



Relazione finanziaria semestrale

al 30 giugno 2022



**Servizi
Italia**

SERVIZI ITALIA S.P.A.
Via San Pietro, 59/B
43019 Castellina di Soragna (PR)
Tel. +39 0521 598511 - sede@si-servizitalia.com
www.servizitaliagroup.com

Indice

INFORMAZIONI GENERALI

Organi Sociali e informazioni societarie 3

Struttura del Gruppo 4

RELAZIONE INTERMEDIA SULLA GESTIONE 5

BILANCIO CONSOLIDATO SEMESTRALE ABBREVIATO DEL GRUPPO AL 30 GIUGNO 2022

Prospetti contabili 19

Note illustrative 23

ATTESTAZIONE DEL BILANCIO CONSOLIDATO SEMESTRALE ABBREVIATO AI SENSI

DELL'ART. 154 BIS DEL D.LGS. 59/98 51

RELAZIONE DELLA SOCIETA' DI REVISIONE 52

ORGANI SOCIALI E INFORMAZIONI SOCIETARIE

Consiglio d'Amministrazione (in carica fino approvazione del Bilancio separato al 31 dicembre 2023)

Nome e Cognome	Carica
Roberto Olivi (*)	Presidente
Ilaria Eugeniani (*)	Vice Presidente
Michele Magagna (*)	Amministratore
Umberto Zuliani	Amministratore
Anna Maria Fellegara ⁽¹⁾	Amministratore indipendente
Benedetta Pinna ⁽¹⁾	Amministratore indipendente
Antonio Aristide Mastrangelo ⁽¹⁾⁽²⁾	Amministratore indipendente

(1) Membro del Comitato Governance e Parti Correlate; (2) Lead Independent Director
(*) Membri del Comitato Esecutivo

Collegio Sindacale (in carica fino approvazione del Bilancio separato al 31 dicembre 2022)

Nome e Cognome	Carica
Roberto Cassader	Presidente
Gianfranco Milanese	Sindaco effettivo
Elena Iotti	Sindaco effettivo
Davide Barbieri	Sindaco supplente
Valeria Gasperini	Sindaco supplente

Organismo di Vigilanza (in carica fino al 2 febbraio 2025)

Nome e Cognome	Carica
Veronica Camellini	Presidente
Antonio Ciriello	Componente
Francesco Magrini	Componente

Società di Revisione (in carica fino approvazione del Bilancio separato al 31 dicembre 2023)

Deloitte & Touche S.p.A. - Via Tortona, 25 - 20144 Milano

Sede legale e dati societari

Servizi Italia S.p.A. Via S. Pietro, 59/b - 43019 Castellina di Soragna (PR) - Italia
Tel. +390524598511, Fax +390524598232, sito web: www.servizitaliagroup.com;
Capitale Sociale: Euro 31.809.451 i.v.
Codice fiscale e n. Registro Imprese di Parma: 08531760158; PEC: si-servizitalia@postacert.cedacri.it
Anno costituzione: 1986
Segmento quotazione: Euronext STAR Milan
Codici ISIN Azioni ordinarie: IT0003814537, BLOOMBERG: SRI IM, REUTERS: SRI.MI
Codice LEI: 815600C8F6D5ACBA9F86

Investor Relations

Pietro Giliotti (IRM)
e-mail: investor@si-servizitalia.com - Tel. +390524598511, Fax +390524598232

STRUTTURA DEL GRUPPO

Servizi Italia S.p.A., società con sede a Castellina di Soragna (PR), quotata al segmento Euronext STAR Milan di Borsa Italiana, è il principale operatore in Italia nel settore dei servizi integrati di noleggio, lavaggio e sterilizzazione di materiali tessili e strumentario chirurgico per le strutture ospedaliere. Con una piattaforma produttiva tecnologicamente all'avanguardia, articolata in stabilimenti di lavanderia, centrali di sterilizzazione biancheria, centrali di sterilizzazione di strumentario chirurgico e numerosi guardaroba, la Società, che insieme alle società controllate italiane ed estere forma il Gruppo Servizi Italia, si rivolge principalmente alle aziende sanitarie pubbliche e private del centro/nord Italia, dello Stato di San Paolo in Brasile, della Turchia, dell'India, dell'Albania e Marocco con un'offerta ampia e diversificata.

Il Gruppo Servizi Italia, al 30 giugno 2022, si compone delle seguenti società:

Ragione Sociale Controllante e Società Controllate	Sede	Capitale Sociale	Quota di partecipazione
Servizi Italia S.p.A.	Castellina di Soragna (Parma) - Italia	EUR 31.809.451	Capogruppo
Ekolav S.r.l.	Lastra a Signa (FI) - Italia	EUR 100.000	100%
Wash Service S.r.l.	Castellina di Soragna (Parma) - Italia	EUR 10.000	90%
Steritek S.p.A.	Malagnino (CR) - Italia	EUR 134.500	70%
San Martino 2000 S.c.r.l.	Genova - Italia	EUR 10.000	60%
SRI Empreendimentos e Participações L.t.d.a.	Città di San Paolo, Stato di San Paolo - Brasile	BRL 217.757.982	100%
Lavsim Higienização Têxtil S.A.	São Roque, Stato di San Paolo - Brasile	BRL 31.680.000	100% ^(*)
Maxlav Lavanderia Especializada S.A.	Jaguariúna, Stato di San Paolo - Brasile	BRL 2.825.060	100% ^(*)
Vida Lavanderias Especializada S.A.	São Roque, Stato di San Paolo - Brasile	BRL 3.600.000	100% ^(*)
Aqualav Serviços De Higienização Ltda	Vila Idalina, Poá, Stato di San Paolo - Brasile	BRL 15.400.000	100% ^(*)
Ankateks Turizm İnşaat Tekstil Temizleme Sanayi ve Ticaret Ltd Şirketi	Ankara - Turchia	TRY 20.000.000	55%
Ergülteks Temizlik Tekstil Ltd. Sti.	Smirne - Turchia	TRY 1.700.000	57,5% ^(**)

^(*) Detenuta tramite SRI Empreendimentos e Participações Ltda

^(**) Detenuta tramite Ankateks Turizm İnşaat Tekstil Temizleme Sanayi ve Ticaret Ltd Şirketi

Le società collegate e a controllo congiunto, valutate con il metodo del patrimonio netto nel bilancio consolidato, sono le seguenti:

Ragione Sociale Società Collegate e a Controllo Congiunto	Sede	Capitale Sociale	Quota di partecipazione
Shubhram Hospital Solutions Private Ltd.	Nuova Delhi - India	INR 362.219.020	51%
Servizi Sanitari Integrati Marocco S.a.r.l.	Casablanca - Marocco	MAD 122.000	51%
SAS Sterilizasyon Servisleri A.Ş.	Istanbul - Turchia	TRY 24.467.000	51%
Arezzo Servizi S.c.r.l.	Arezzo - Italia	EUR 10.000	50%
PSIS S.r.l.	Padova - Italia	EUR 10.000.000	50%
Steril Piemonte S.r.l.	Torino - Italia	EUR 4.000.000	50%
AMG S.r.l.	Busca (CN) - Italia	EUR 100.000	50%
Finanza & Progetti S.p.A.	Vicenza - Italia	EUR 550.000	50%
Sanitary cleaning Sh.p.k.	Tirana - Albania	LEK 2.798.800	40%
Iniziative Produttive Piemontesi S.r.l.	Torino - Italia	EUR 2.500.000	37,63%
Piemonte Servizi Sanitari S.c.r.l.	Torino - Italia	EUR 10.000	30% ^(*)
Saniservice Sh.p.k.	Tirana - Albania	LEK 2.745.600	30%
StirApp S.r.l. in liquidazione	Modena - Italia	EUR 208.124	25%
Brixia S.r.l.	Milano - Italia	EUR 10.000	23%

^(*) a cui si aggiunge la quota indiretta di partecipazione tramite Iniziative Produttive Piemontesi S.r.l. del 15,05%.

RELAZIONE INTERMEDIA SULLA GESTIONE

La presente relazione finanziaria semestrale consolidata chiusa al 30 giugno 2022 è stata predisposta in conformità ai principi contabili internazionali (*International Financial Reporting Standards* – di seguito “IFRS” o “Principi Contabili Internazionali”) omologati dalla Commissione Europea, in vigore al 30 giugno 2022 ed è stata redatta ai sensi dell’art. 154 ter del D.Lgs. 24/02/98 n° 58 ed in osservanza al regolamento CONSOB n. 11971 del 14 maggio 1999 e successive modificazioni.

La presente relazione finanziaria semestrale include il bilancio consolidato semestrale abbreviato al 30 giugno 2022, redatto in conformità al Principio Contabile Internazionale applicabile per l’informativa finanziaria infrannuale, IAS 34, così come approvato con Regolamento (CE) nr. 1606/2002. Al fine, inoltre, di consentire una migliore valutazione dell’andamento della gestione economico-finanziaria, le tabelle di sintesi che seguono riportano alcuni “Indicatori alternativi di performance” non previsti dai principi contabili IFRS. In calce alle stesse tabelle viene indicata la metodologia di calcolo e la composizione di tali indici in linea con le indicazioni dell’*European Securities and Market Authority* (ESMA).

Principali dati economici consolidati

I principali dati del conto economico consolidato al 30 giugno 2022 a confronto con il conto economico consolidato al 30 giugno 2021 ed espressi in migliaia di Euro sono i seguenti:

(Euro migliaia)	30 giugno 2022	30 giugno 2021	Variazione	Variazione %
Ricavi	134.042	125.109	8.933	7,1%
Ebitda ^(a)	29.475	33.454	(3.979)	
Ebitda %	22,0%	26,7%		-4,8%
Risultato operativo (Ebit)	1.193	6.276	(5.083)	
Risultato operativo (Ebit)%	0,9%	5,0%		-4,1%
Risultato netto	1.945	4.373	(2.428)	
Risultato netto %	1,5%	3,5%		-2,0%

^(a) L’Ebitda è stato definito dal *management* del Gruppo come differenza tra valore delle vendite e delle prestazioni e costi operativi prima di ammortamenti, svalutazioni e accantonamenti.

Principali dati patrimoniali consolidati

I principali dati patrimoniali consolidati al 30 giugno 2022 confrontati con i dati patrimoniali consolidati al 31 dicembre 2021, espressi in migliaia di Euro sono i seguenti:

(Euro migliaia)	30 giugno 2022	31 dicembre 2021	Variazione	Variazione %
Capitale circolante netto operativo ^(a)	(8.420)	(2.138)	(6.282)	293,8%
Altre attività/passività a breve ^(b)	(10.836)	(12.247)	1.411	-11,5%
Capitale circolante netto	(19.256)	(14.385)	(4.871)	33,9%
Immobilizzazioni - fondi a medio/lungo termine	270.915	261.201	9.714	3,7%
di cui Diritti d’uso per IFRS 16	29.063	28.759	304	1,1%
Capitale investito netto	251.659	246.816	4.843	2,0%
Patrimonio netto (B)	131.213	121.119	10.094	8,3%
Indebitamento finanziario netto ^(d) (A)	120.446	125.697	(5.251)	-4,2%
di cui Passività finanziarie per IFRS 16	30.685	30.572	113	0,4%
Capitale investito netto^(c)	251.659	246.816	4.843	2,0%
Gearing [A/(A+B)]	47,9%	50,9%		
Debt/Equity (A/B)	91,8%	103,8%		

- (a) Il capitale circolante netto operativo non è identificato come misura contabile nell'ambito degli IFRS adottati dall'Unione Europea. Il capitale circolante netto operativo è stato definito dal *management* del Gruppo come la somma algebrica delle rimanenze, crediti commerciali e debiti commerciali.
- (b) Le altre attività/passività a breve sono determinate dalla differenza tra le altre attività correnti, i crediti per imposte correnti e i debiti per imposte correnti e le altre passività correnti.
- (c) Il capitale investito netto è stato definito dal *management* del Gruppo come la somma del Patrimonio netto e dell'indebitamento finanziario netto.
- (d) L'indebitamento finanziario netto è stato definito dal *management* del Gruppo come la somma dei Debiti verso banche e altri finanziatori al netto delle Disponibilità liquide e dei crediti finanziari correnti.

Principali dati finanziari consolidati

I principali dati del rendiconto finanziario consolidato al 30 giugno 2022 confrontato con il 30 giugno 2021 ed espressi in migliaia di Euro sono i seguenti:

(Euro migliaia)	30 giugno 2022	30 giugno 2021	Variazione
Flusso generato (assorbito) dalla gestione operativa	29.943	16.025	13.918
Flusso generato (assorbito) netto dall'attività di investimento	(25.991)	(24.634)	(1.357)
Flusso generato (assorbito) netto dall'attività di finanziamento	(3.548)	7.188	(10.736)
Incremento/(decremento) delle disponibilità liquide	404	(1.421)	1.825
Disponibilità liquide e mezzi equivalenti a inizio periodo	3.217	4.441	(1.224)
Effetto variazione cambi	(237)	(10)	(227)
Disponibilità liquide e mezzi equivalenti a fine periodo	3.858	3.030	828

Situazione della società ed andamento della gestione nel suo complesso

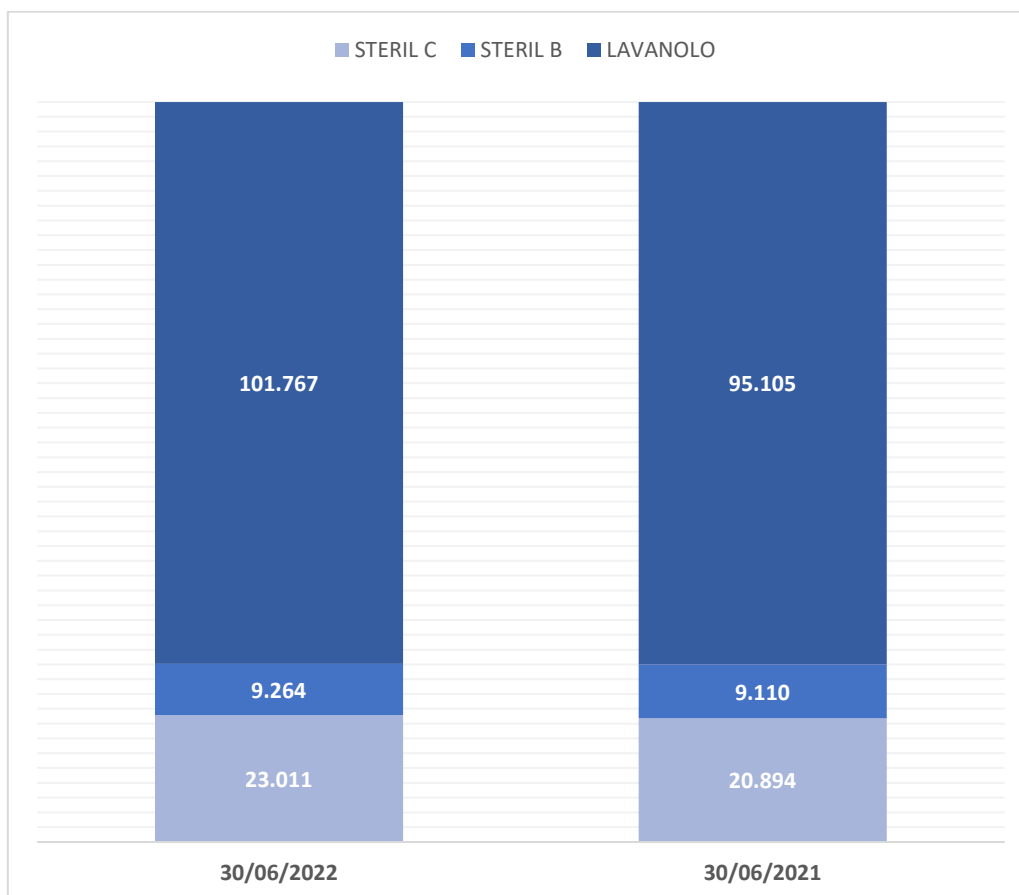
Nel corso del primo semestre del 2022, l'andamento della gestione ha registrato un fatturato consolidato del Gruppo Servizi Italia pari a Euro 134.042 migliaia, in aumento del 7,1% (7,4% a parità di cambi) rispetto al primo semestre 2021.

Per quanto concerne l'andamento settoriale dei ricavi delle vendite e delle prestazioni nel comparato tra primo semestre 2022 e primo semestre 2021, si evidenzia quanto segue:

- I ricavi derivanti dai servizi di lavanolo (che in termini assoluti rappresentano il 75,9% dei ricavi del Gruppo) passano da Euro 95.105 migliaia nei primi sei mesi del 2021 ad Euro 101.767 migliaia nel medesimo periodo del 2022, registrando una crescita del 7,0% (ovvero 7,4% a parità di cambio), sostenuti da un importante crescita del lavanolo Italia il quale rileva una crescita dei ricavi pari al 6,5%, incremento connesso sia alle gare del nord-est italiano e al pieno recupero del *business* alberghiero che nella prima parte del semestre 2021 era sostanzialmente irrilevante causa Covid. I ricavi dell'area Brasile presentano una variazione positiva di periodo del 13,9% prevalentemente trainati dall'apprezzamento del Real brasiliano rispetto all'Euro (effetto var. cambiaria +16,4%) seppur caratterizzati da una leggera decrescita in valuta locale (-2,5%). L'area Turchia registra una crescita in valuta locale del 59,7% compensata da un effetto cambi negativo del 66,1% (deprezzamento della Lira Turca rispetto all'Euro) che porta a una variazione negativa del fatturato in Euro del 6,5%.
- I ricavi derivanti dai servizi di sterilizzazione biancheria (Steril B) (che in termini assoluti rappresentano il 6,9% dei ricavi del Gruppo) passano da Euro 9.110 migliaia dei primi sei mesi del 2021 ad Euro 9.264 migliaia, con un incremento dell'1,7% dovuto principalmente a maggiori forniture di monouso nell'area del centro Italia.
- I ricavi derivanti dai servizi di sterilizzazione di strumentario chirurgico (Steril C) (che in termini assoluti rappresentano il 17,2% dei ricavi del Gruppo) passano da Euro 20.894 migliaia del 2021

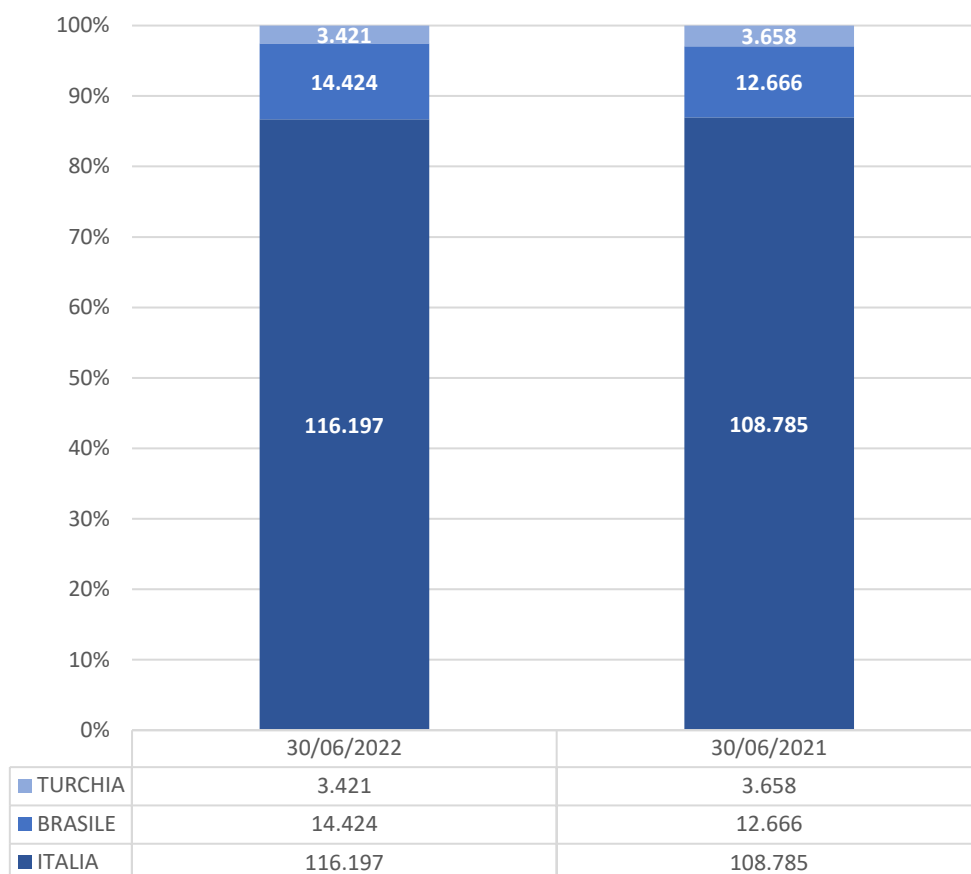
ad Euro 23.011 migliaia del 2022, con un incremento del 10,1% dovuto principalmente a nuove commesse nell'area del nord-est Italia e alla crescita registrata nel periodo da Steritek S.p.A. per servizi di convalida (7,1% in termini assoluti sui ricavi registrati dal segmento) che pesa lo 0,7% della crescita della linea. Si segnala inoltre che la crescita è trainata dal recupero delle attività operatorie registrate nel primo semestre del 2022 rispetto al medesimo periodo dell'esercizio 2021.

La seguente rappresentazione grafica evidenzia il dettaglio dei ricavi divisi per linea di *business*.



La tabella che segue illustra i ricavi delle vendite e delle prestazioni del Gruppo Servizi Italia, suddivisi per area geografica, per i periodi chiusi alla data del 30 giugno 2022 e 2021:

(Euro migliaia)	30 giugno 2022	%	30 giugno 2021	%	Var.%	Var.% organica	Var.% cambiaria
Ricavi Italia	116.197	86,7%	108.785	87,0%	6,8%	6,8%	0,0%
Ricavi Turchia	3.421	2,6%	3.658	2,9%	-6,5%	59,7%	-66,1%
Ricavi Brasile	14.424	10,8%	12.666	10,1%	13,9%	-2,5%	16,4%
Ricavi delle vendite	134.042	100,0%	125.109	100,0%	7,1%	7,4%	-0,3%



L'**EBITDA** consolidato è passato da Euro 33.454 migliaia dei primi sei mesi del 2021 a Euro 29.475 migliaia nel medesimo periodo del 2022, passando dal 26,7% al 22,0% dei ricavi ovvero un decremento in valore assoluto del 4,8%. Si segnala che il primo semestre 2021 era positivamente influenzato dalla plusvalenza relativa alla cessione del ramo *workwear* pari a Euro 1,5 milioni nonché da premi su talune forniture strategiche sottese all'avvio delle commesse nell'area nord-est italiana per Euro 1,2 milioni. Nel primo semestre 2022 si registra l'impatto negativo afferente all'*ISTAT decorrenza* verso Prog.Este Sp.A. per Euro 1.103 migliaia, più che compensato dalle ottime *performance* delle linee di sterilizzazione e dall'importante recupero di fatturato registrato dal segmento del lavanolo. Sulla contrazione dell'*Ebitda margin* pesa prevalentemente la crescita dei costi per servizi (+2,9%) la quale è principalmente connessa agli incrementi registrati dalle utenze quali gas (+2,4% sull'*Ebitda margin*) ed energia elettrica (+0,4% sull'*Ebitda margin*). Peraltro, si segnala che i rincari energetici hanno un differente peso specifico sui segmenti operativi, infatti il solo lavanolo assorbe circa l'89% dei rincari energetici registrati nel periodo. I costi del personale risultano sostanzialmente in linea in termini di incidenza sul fatturato (-0,1%) rispetto al periodo precedente, seppur in crescita in valore assoluto

(+6,7%) in seguito all'aumento del numero di dipendenti del Gruppo. Si registrano nel periodo risultati di marginalità operativa in lieve calo nell'area Brasile (EBITDA *margin* che passa da 31,1% a 27,9%), mentre un calo significativo nell'area Turchia (EBITDA *margin* che passa da 28,6% a 2,4%) dovuto principalmente ai rincari registrati nel periodo, in proporzioni diverse nei rispettivi Paesi. Si segnala infatti che la forte contrazione dei margini nell'area Turchia è principalmente riconducibile alla repentina crescita dell'inflazione registrata nel corso del 2022 e che ha impattato direttamente i costi operativi.

Il risultato operativo consolidato (**EBIT**) è passato da Euro 6.276 migliaia nel corso dei primi sei mesi 2021 (5,0% rispetto al fatturato di periodo) a Euro 1.193 migliaia nel corso del medesimo periodo 2022 (+0,9% rispetto al fatturato di periodo), principalmente per effetto delle dinamiche già descritte a commento della variazione di fatturato ed EBITDA, seppur con una minore incidenza degli ammortamenti di periodo.

La gestione finanziaria ha evidenziato proventi finanziari in aumento rispetto allo stesso periodo dell'anno precedente prevalentemente a fronte di utili su cambi relativi all'apprezzamento del Real brasiliano rispetto all'Euro, alla rimisurazione del debito connesso all'opzione *put/call* verso i soci della società Steritek S.p.A. per Euro 238 migliaia nonché all'effetto connesso all'alta inflazione sulle poste monetarie dell'area Turchia a fronte dell'applicazione del principio contabile IAS 29 per complessivi Euro 641 migliaia. Si segnala inoltre che, sui risultati del periodo, hanno inciso positivamente le rivalutazioni di talune società valutate secondo il metodo del patrimonio netto per complessivi Euro 1.619 migliaia.

Le imposte di periodo sono negative per Euro 237 migliaia con una incidenza sul risultato ante imposte del 10,9% e riguardano principalmente le imposte correnti di periodo.

Il bilancio consolidato intermedio al 30 giugno 2022 chiude pertanto con un **utile netto** pari a Euro 1.945 migliaia rispetto ad un utile netto di Euro 4.373 migliaia dello stesso periodo dell'anno.

Rapporti con imprese controllanti ed imprese sottoposte al controllo di queste ultime

I rapporti di Servizi Italia S.p.A. con imprese controllate, collegate, a controllo congiunto e controllanti attengono prevalentemente a: (i) rapporti connessi a contratti di prestazioni di servizi di natura commerciale; (ii) rapporti di natura finanziaria, rappresentati da finanziamenti. Tali rapporti sono dettagliatamente riportati nelle note illustrative al Bilancio paragrafo 8.

Si segnala inoltre che, a seguito del Regolamento adottato dalla Consob con delibera n. 17221 del 12 marzo 2010 e ss.mm., il Consiglio di Amministrazione ha approvato in data 24 novembre 2010, e successivamente aggiornato, in ultimo in data 25 giugno 2021, il Regolamento per le operazioni con parti correlate, pubblicato sul sito internet della società.

Notizie sulle azioni proprie e/o di società controllanti possedute

In data 20 aprile 2021, l'Assemblea degli Azionisti ha rinnovato l'autorizzazione all'acquisto e alla disposizione di azioni proprie, secondo quanto proposto dal Consiglio di Amministrazione, previa revoca dell'autorizzazione all'acquisto e alla disposizione di azioni proprie deliberata in data 28 aprile 2020. Il Consiglio di Amministrazione di Servizi Italia, in attuazione della delibera assunta

dall'Assemblea degli Azionisti di autorizzazione all'acquisto e alla disposizione di azioni proprie, ha deliberato di rinnovare il programma di acquisto di azioni proprie. Si forniscono di seguito, ai sensi dell'art. 144-bis del Regolamento adottato con delibera Consob n. 11971/99 ("Regolamento Emittenti"), e avuto riguardo all'art. 2 del Regolamento delegato UE 2016/1052 e alle linee guida della Consob, i dettagli del programma di acquisto.

Obiettivo del programma: il programma di acquisto di azioni proprie - in conformità con quanto deliberato dall'Assemblea della Società in data odierna - ha come finalità la costituzione di un magazzino azioni proprie da impiegare eventualmente come corrispettivo in operazioni straordinarie e/o nell'ambito di operazioni di scambio e/o cessione di partecipazioni, e rappresenta al contempo un'opportunità di investimento efficiente della liquidità aziendale.

Quantitativo massimo di azioni da acquistare e controvalore massimo: il quantitativo massimo delle azioni proprie da acquistare in esecuzione del programma, nel rispetto della autorizzazione assembleare del 20 aprile 2021, è pari a massime n. 6.361.890 azioni ordinarie della Società (corrispondente alla quinta parte del capitale sociale), tenuto conto delle azioni di volta in volta già possedute dalla Società. L'importo massimo di denaro destinato all'esecuzione del programma è stimato in un importo non superiore ad Euro 14,5 milioni. L'acquisto potrà avvenire in più soluzioni, nel rispetto della richiamata autorizzazione assembleare.

Durata del programma: la durata del programma è stata individuata dal Consiglio di Amministrazione nel periodo 21 aprile 2021 - 20 ottobre 2022, estremi compresi. Si rammenta che: (i) l'autorizzazione all'acquisto di azioni proprie deliberata dall'odierna Assemblea ha una durata pari a 18 mesi dalla data della deliberazione e verrà infatti a scadere in data 20 ottobre 2022; mentre (ii) l'autorizzazione alla disposizione delle azioni proprie, anche prima che vengano esauriti gli acquisti, è stata data dall'Assemblea senza limiti temporali.

Modalità di acquisto: nel rispetto della autorizzazione assembleare del 20 aprile 2021, le operazioni di acquisto di azioni proprie saranno effettuate, per il tramite dell'intermediario INTERMONTE SIM S.p.A., sul Mercato Telematico Azionario secondo le modalità operative e a condizioni di prezzo conformi a quanto previsto dagli artt. 3 e 4, par. 2, lett. b) del Regolamento delegato UE 2016/1052, e nel rispetto del principio di parità di trattamento degli Azionisti e delle linee guida adottate dall'Autorità di Vigilanza. In particolare, il prezzo di acquisto di ciascuna azione dovrà essere, come minimo, non inferiore al 20% e, come massimo, non superiore al 20% della media ponderata dei prezzi ufficiali delle azioni registrati da Borsa Italiana sul Mercato Telematico Azionario nei 3 giorni precedenti ad ogni singola operazione di acquisto, fermo restando che non potrà essere superiore al prezzo più elevato tra il prezzo dell'ultima operazione indipendente e il prezzo dell'offerta di acquisto indipendente corrente più elevata sul Mercato Telematico Azionario, nel rispetto della delibera assembleare del 20 aprile 2021 e di ogni applicabile norma (anche europea). In aggiunta, le azioni acquistate in ogni seduta non potranno superare il 25% del volume medio giornaliero di azioni Servizi Italia S.p.A. scambiate sul Mercato Telematico Azionario, calcolato sulla base del volume medio giornaliero degli scambi nei 20 giorni di negoziazione precedenti la data dell'acquisto.

Alla data del 30 giugno 2022, la Società detiene n. 2.260.039 azioni proprie, pari all'7,10% del capitale sociale, a seguito di acquisti e vendite effettuati sul Mercato regolamentato e gestito da Borsa Italiana.

In data 1 agosto 2022, la Società ha comunicato che fino al 29 luglio 2022, ha complessivamente acquistato sul Mercato regolamentato e gestito da Borsa Italiana n. 2.286.514 azioni proprie, pari al 7,19% del capitale sociale.

Eventi e operazioni di rilievo

In data 15 aprile 2022 la Capogruppo ha ricevuto da parte della società di progetto Prog.Este. S.p.A. una comunicazione nella quale si rende nota la soccombenza della stessa presso la Corte di Appello di Bologna, e la rinuncia a ulteriore ricorso, in merito alla causa promossa dall'Azienda Ospedaliera di Ferrara e qualificata "ISTAT decorrenza". La sentenza ha stabilito la corretta decorrenza da cui partire per l'applicazione dell'ISTAT di periodo sulla valorizzazione dei servizi offerti, la quale viene a maturare non dalla data della stipula del *project financing* (2006), bensì dall'esercizio successivo ovvero dal 31 dicembre 2007. Il periodo oggetto di ricalcolo di competenza di Servizi Italia riguarda gli anni dal 2014 al 2021 per un importo complessivo pari a Euro 1.103 migliaia. La Capogruppo ha provveduto a stanziare nel periodo il suddetto importo che ha carattere di eccezionalità tanto nell'importo quanto nella manifestazione.

In data 20 aprile 2022, l'Assemblea Ordinaria degli Azionisti:

- ha approvato il bilancio d'esercizio della Capogruppo chiuso al 31 dicembre 2021 e la destinazione del risultato dell'esercizio;
- ha espresso il parere favorevole in merito alla seconda sezione della Relazione sulla politica di remunerazione di Servizi Italia S.p.A. e sui compensi corrisposti;
- ha nominato i componenti a integrazione del Collegio Sindacale, determinandone altresì i relativi compensi.

Di seguito le principali caratteristiche delle commesse aggiudicate, il cui valore per appalto annuo è superiore a Euro 50 migliaia:

Cliente	Descrizione servizio appaltato	Durata anni	Valore dell'appalto per anno (Euro migliaia)
AOU Gaetano Martino di Messina*	Servizio sterilizzazione strumentario chirurgico	8	2.068
CUC della Carnia - APSP La Quiete di Udine*	Servizi alberghieri e di supporto	5	578
I.R.C.C.S. materno infantile Burlo Garofolo*	Servizio sterilizzazione strumentario chirurgico	1	102
Azienda Ospedaliero Universitaria di Cagliari**	Servizio noleggio e sterilizzazione strumentario chirurgico	7	215
ASSB Azienda Servizi Sociali di Bolzano*	Servizio integrato di lavanoio biancheria	3 mesi	138

* *riaggiudicato*

** *nuovo cliente*

Di seguito si indicano infine i contratti cessati nel periodo di riferimento:

Cliente	Descrizione servizio appaltato	Valore dell'appalto per anno (Euro Migliaia)
Policlinico Sant'Orsola Malpighi di Bologna	Servizi integrati di noleggio e lavaggio biancheria	4.325
ASST Sette Laghi - PO Tradate	Servizi integrati di noleggio e lavaggio biancheria	220

Informativa Covid-19

L'epidemia virale da Covid-19 ha imposto l'esigenza di contenere il più possibile lo sviluppo epidemiologico, comportando la modifica delle procedure e attività ospedaliere in ordine alle garanzie igieniche per il personale medico ed infermieristico, per i reparti e degenti destinati al trattamento delle infezioni derivanti dal Coronavirus. Tutta l'attività del Gruppo, pur operando nel rigoroso rispetto della normativa di riferimento, è stata solo in parte influenzata nel corso del periodo dall'evolversi della contingente situazione epidemiologica senza registrare impatti rilevanti. Siamo fiduciosi che gli effetti connessi al rischio pandemico tenderanno progressivamente ad attenuarsi e che il Gruppo saprà adattarsi, come fatto in passato, alle conseguenti evoluzioni normative e di mercato.

Fatti di rilievo avvenuti dopo la chiusura del semestre

In data 15 luglio 2022, Servizi Italia S.p.A. ha reso noto di aver perfezionato l'acquisto mediante esercizio di opzione *call* in capo alla stessa di un ulteriore 25% del capitale sociale di Steritek S.p.A. arrivandone a detenere il 95% del capitale sociale. Il corrispettivo del 25% del capitale sociale di Steritek è risultato pari a Euro 1,34 milioni. La definizione del prezzo si è basata sui risultati 2020 e 2021 oggetto di revisione legale e sulla posizione finanziaria netta di Steritek alla data d'esercizio dell'opzione *call*. L'operazione fa seguito a quanto comunicato in data 5 settembre 2017 e si concretizza con le medesime finalità che consentiranno a Servizi Italia di arrivare a detenere il 100% di Steritek S.p.A., scomponendone l'acquisizione del capitale residuo in due momenti:

- i. Acquisizione in data 15 luglio 2022 del 25% del capitale di Steritek tramite esercizio di opzione di acquisto (*call*);
- ii. Assegnazione a Servizi Italia e al venditore, detentore del residuo 5% del capitale sociale di Steritek e Amministratore Delegato della Società, di opzioni rispettivamente di acquisto (*call*) e di vendita (*put*), finalizzate a consentire a Servizi Italia di arrivare a detenere la totalità del capitale di Steritek entro 4 anni (2026) oppure entro 7 anni (2029).

Il posticipato acquisto del residuo 5% delle quote (che presenta un *floor* di Euro 268 migliaia) è finalizzato a consolidare ulteriormente il proficuo rapporto di *partnership* tra Servizi Italia e il venditore. Per ulteriori informazioni si rimanda al comunicato stampa presente sul sito internet della Capogruppo.

Evoluzione prevedibile della gestione

Seppur le previsioni a breve e medio termine risultino complesse a causa del destabilizzante contesto geopolitico e dei significativi rincari registrati, il Gruppo, per l'esercizio 2022, prevede risultati positivi nell'area Italia e Brasile, mentre più complesso è lo scenario in evoluzione relativo all'area Turchia, sempre più oppressa da un contesto di crescente inflazione e volatilità valutaria che incide, più che proporzionalmente rispetto alle altre aree in cui il Gruppo opera, su costi operativi e oneri finanziari. Alla base degli elementi di solidità per contrastare il presente momento di incertezza vi è il portafoglio clienti del Gruppo, il quale si presume non risentirà di impatti diretti connessi alla "crisi del Donbass" e, inoltre, il Gruppo non opera direttamente con *stakeholder* coinvolti nelle restrizioni economiche deliberate dal Consiglio Europeo tramite Decisione (UE) 2022/266 e Regolamento (UE) 2022/263. Per i prossimi mesi sono inoltre previste azioni di recupero dei margini volte al riconoscimento da parte dei

clienti di un ristoro con carattere di temporaneità volto a mitigare parzialmente l'importante aumento dei costi energetici. Il Gruppo, nella strategia di medio periodo, pur nell'incertezza di una situazione derivante da un incremento dei costi energetici e delle materie prime che si presume possa perdurare anche oltre l'esercizio in corso, prevede un consolidamento organico della posizione di *leadership* nel mercato italiano ed estero ed una continua ricerca di ottimizzazione ed efficienze. Il Gruppo continuerà a lavorare per raggiungere obiettivi e rispettare gli impegni presi e mira a preservare una situazione patrimonialmente solida tramite un adeguato equilibrio finanziario e un buon merito creditizio presso gli istituti bancari.

Strumenti finanziari derivati

Al 30 giugno 2022 il Gruppo non ha in essere politiche di gestione di strumenti finanziari derivati. Talune società per le quali non sussiste il controllo esclusivo e che pertanto non sono consolidate integralmente, hanno sottoscritto strumenti finanziari derivati di copertura del rischio di fluttuazione dei tassi di interesse dei finanziamenti contratti nell'ambito di *project financing* avendo considerato la dimensione significativa degli impegni finanziari assunti e la durata ultradecennale degli stessi. Gli effetti economici e patrimoniali di tali strumenti derivati sono incorporati nelle valutazioni delle partecipazioni nelle società che li detengono.

Informazioni sulla gestione dei rischi

Il Gruppo ha sviluppato un modello che si basa sull'integrazione dei sistemi di gestione dei rischi, di controllo interno e sulla loro adeguatezza. Sono stati determinati, selezionati, misurati e gestiti tutti i principali rischi, che sono attinenti al "*core business*" aziendale, utilizzando il processo di analisi dei rischi secondo i principi del nuovo *COSO-ERM framework (Committee of Sponsoring Organization of the Treadway Commission) - (Enterprise Risk Management)*:

- governance e cultura per i rischi;
- strategia e definizione degli obiettivi per i rischi;
- analisi del rischio;
- informazioni, comunicazione e reporting per i rischi;
- monitoraggio delle performance del modello di rischio.

Il modello adottato dal Gruppo è finalizzato a garantire la continuità dell'organizzazione e l'adeguatezza dei suoi processi, attività e prestazioni in termini di:

1. obiettivi di *business*:

- conseguimento degli obiettivi fissati in sede di definizione delle strategie aziendali;
- impiego efficace ed efficiente delle risorse dell'organizzazione.

2. obiettivi di governo:

- garantire l'attendibilità, l'accuratezza, l'affidabilità e la tempestività dell'informativa finanziaria;
- salvaguardia del patrimonio aziendale;
- osservanza di leggi, regolamenti, contratti, norme etiche ed aziendali;
- tutela delle responsabilità etiche e sociali;
- successo sostenibile.

Il Consiglio di Amministrazione, tramite l'Amministratore incaricato del sistema di controllo interno e di gestione dei rischi e il Responsabile *Internal Audit*, ha implementato specifici processi necessari a determinare le responsabilità per il presidio dei rischi, in modo da garantire la solidità e la continuità aziendale nel lungo periodo. A tale fine si è dotato di un sistema di controllo interno finalizzato al presidio e monitoraggio dei rischi stessi connessi all'attività svolta. In particolare, tale sistema di controllo è riflesso nella normativa interna di Gruppo e delle diverse società soggette al coordinamento e controllo (come, ad esempio, il Modello 231/01, Codice Etico, Linee di indirizzo del sistema di controllo interno e gestione dei rischi, *Policy* di Gruppo facenti parte del Servizi Italia *compliance program*).

Il sistema di controllo interno dei rischi del Gruppo Servizi Italia è articolato su tre livelli:

1. **primo livello:** le strutture operative identificano, valutano, monitorano, attenuano e riportano i rischi derivanti dall'ordinaria attività aziendale, assicurando la correttezza dell'operatività in coerenza con i limiti e gli obiettivi di rischio assegnati;
2. **secondo livello:** l'Amministratore incaricato del sistema di controllo interno è responsabile del presidio di tutte le tipologie di rischio e della chiara rappresentazione al Comitato Governance e Parti Correlate o al Consiglio di Amministrazione del profilo di rischio complessivo del Gruppo e del suo grado di solidità;
3. **terzo livello:** l'*Internal Auditing* a diretto riporto del Consiglio di Amministrazione, anche con il contributo dei referenti locali incaricati/professionisti qualificati esterni per un adeguato presidio di terzo livello per le società controllate estere, valuta l'idoneità del complessivo sistema di controllo interno per garantire l'efficacia e l'efficienza dei processi, la salvaguardia del patrimonio aziendale e degli investitori, l'affidabilità e l'integrità delle informazioni contabili e gestionali, la conformità alle normative interne ed esterne e alle indicazioni del *management*.

Il processo di controllo dei rischi è comune a tutte le funzioni di controllo, in coerenza con le *best practice* di riferimento; le differenti tipologie di rischio sono definite all'interno della *Risk Policy* di Gruppo, la quale è soggetta ad aggiornamento periodico con cadenza almeno annuale. La Mappa dei Rischi rappresenta il *Risk Appetite Framework* (di seguito, in breve, anche "RAF") del Gruppo, ovvero, lo strumento cardine con cui il Consiglio di Amministrazione definisce la propensione al rischio, le soglie di tolleranza, i limiti di rischio sostenibile, le politiche di governo dei rischi ed il quadro dei relativi processi organizzativi. Nell'ambito del RAF e, quindi, del corpo normativo interno sul presidio dei rischi, sono contemplati anche aspetti legati alla gestione dei rischi di natura sociale, ambientale ed economica (ESG).

Informazioni sui procedimenti in corso

A carico della Capogruppo è pendente, presso il Tribunale di Modena, un procedimento per responsabilità amministrativa derivante dal reato ex D. Lgs. 231/2001, tuttora in corso di dibattimento per reato presupposto ex art. 319 c.p. con riferimento all'aggiudicazione della gara indetta dall'AOU Policlinico di Modena, per l'affidamento di un appalto novennale cosiddetto "Global Service", avvenuto con delibera del 19.12.2008 al RTI costituito da Coopservice Soc.Coop.p.A., in qualità di capogruppo mandataria, e da altre società tra cui Servizi Italia S.p.A., Padana Everest S.r.l. e Lavanderia Industriale

ZBM S.p.A. (società successivamente fuse per incorporazione in Servizi Italia S.p.A.) in qualità di mandanti. Si segnala che, all'udienza del 16 febbraio 2021, il Tribunale di Modena ha pronunciato in favore del Presidente dott. Roberto Olivi e dei signori Enea Righi e Luciano Facchini già amministratori con poteri di rappresentanza di Servizi Italia, sentenza di non doversi procedere per intervenuta prescrizione con conseguente estinzione del reato contestato. Attualmente dunque, come sopra precisato, il procedimento prosegue esclusivamente nei confronti degli enti così da dar corso all'istruttoria anche sotto il profilo dell'insussistenza del reato presupposto già dichiarato prescritto in relazione ai reati presupposto di cui al D. Lgs. n. 231 del 2001. Per mera completezza, si rappresenta che ad oggi la stazione appaltante non ha né revocato il contratto, né comunicato di voler valutare l'eventuale revoca del medesimo.

Nel mese di gennaio 2019, Servizi Italia è risultata aggiudicataria, come mandante, dell'RTI formato da Coopservice Soc. Coop p.a., Servizi Italia S.p.A. e altri, in relazione all'appalto per l'affidamento della gestione dei servizi integrati di supporto alla persona presso l'Azienda Ospedaliera Universitaria di Bologna per un periodo di sei anni e per un valore annuo, limitatamente alla quota di Servizi Italia, pari a circa Euro 4 milioni. Il Consiglio di Stato, in data 20 agosto 2020, ha inaspettatamente sovvertito le precedenti sentenze del TAR e dello stesso Consiglio di Stato che, annullando la sospensiva richiesta da parte ricorrente, aveva permesso all'RTI di cui Servizi Italia è parte di subentrare nel mese di febbraio 2020 nell'erogazione del servizio a seguito dell'aggiudicazione. A fronte di tale ultimo pronunciamento, la capogruppo mandataria in nome e per conto dell'RTI di cui sopra, ha proposto con esito avverso ex art. 395 c.p.c. e ex art. 106 c.p.a. ricorso per revocazione avanti al Consiglio di Stato. Ad oggi pende ricorso avanti alla Suprema Corte di Cassazione per difetto di giurisdizione.

Il Gruppo effettuate le opportune verifiche con il supporto dei propri consulenti legali, valutate da un lato la fondatezza delle proprie argomentazioni difensive e dall'altro l'indeterminatezza e l'inattendibilità allo stato della stima dell'eventuale pregiudizio economico che potrebbe derivare per la stessa, non ha ad oggi ritenuto di operare accantonamenti in bilancio.

Risk Factors

Il Gruppo, al fine di minimizzare le diverse tipologie di rischio a cui è esposto, si è dotato di tempi e metodi di controllo che consentono, alla Direzione Aziendale, di monitorare i rischi e informare opportunamente l'Amministratore incaricato del sistema di controllo interno e (anche per suo tramite) il Consiglio di Amministrazione.

Fermo restando il principio del presidio continuo e tenuto conto delle caratteristiche delle attività svolte nel Gruppo, dal riesame dell'analisi dei rischi emerge che, attraverso l'applicazione delle azioni organizzative e gestionali pianificate, si è ottenuta la mitigazione desiderata sui principali rischi identificati nelle aree operative, finanziarie, strategiche e di compliance, implementando e documentando i punti di controllo all'interno delle procedure aziendali.

L'attività del Gruppo Servizi Italia è esposta a diverse tipologie di rischi includendo fra queste variazioni nei tassi d'interesse, credito, liquidità e rischi di *cash flow*. Al fine di minimizzare tali rischi, il Gruppo si è dotato di tempi e metodi di controllo che consentono alla Direzione aziendale di monitorare tale rischio e di istruire il Consiglio di Amministrazione affinché possa esprimere la propria approvazione in merito a tutte le operazioni che impegnano il Gruppo nei confronti di terzi finanziatori.

Altre informazioni

Servizi Italia S.p.A., ai sensi dell'art. 3 della Delibera Consob n.18079 del 20 gennaio 2012, ha deciso di aderire al regime di *out-put* previsto dagli artt. 70, comma 8, e 71, comma 1-bis, del Regolamento Consob n. 11971/99 (e s.m.i.), avvalendosi pertanto della facoltà di derogare agli obblighi di pubblicazione dei documenti informativi previsti dall'allegato 3B del predetto Regolamento Consob in occasione di operazioni significative di fusione, scissione, aumenti di capitale mediante conferimento di beni in natura, acquisizioni e cessioni.

In riferimento alle modifiche intervenute nel corso del 2016 del quadro normativo, Servizi Italia S.p.A., provvede a pubblicare le informazioni periodiche aggiuntive, stante gli obblighi previsti per gli emittenti quotati nel segmento Euronext STAR Milan, così come specificati nell'art. 2.2.3, c.3, del Regolamento dei Mercati organizzati e gestiti da Borsa Italiana S.p.A. e nell'avviso di Borsa Italiana n. 7578 del 21 aprile 2016.

Risorse umane e relazioni industriali

Il totale dei dipendenti del Gruppo Servizi Italia puntuale al 30 giugno 2022 comprensivo degli organici riferiti alle imprese consolidate è risultato il seguente:

Società	Dirigenti	Quadri	Impiegati	Operai	Totale
Servizi Italia S.p.A.	12	26	173	1.732	1.943
Steritek S.p.A.	-	-	27	-	27
Wash Service S.r.l.	-	-	7	41	48
Ekolav S.r.l.	-	-	8	46	54
SRI Empreendimentos e Participações Ltd	1	-	-	-	1
Lavsim Higienização Têxtil S.A	1	5	48	476	530
Maxlav Lavanderia Especializada S.A.	1	1	18	436	456
Vida Lavanderias Especializada S.A.	-	1	2	10	13
Aqualav Serviços De Higienização Ltda	-	-	10	233	243
Ankateks Turizm İnşaat Tekstil Temizleme Sanayi ve Ticaret Ltd Şirketi	2	1	5	335	343
Ergülteks Temizlik Tekstil Ltd. Sti.	-	-	2	130	132
TOTALE	17	34	300	3.439	3.790

Nei primi mesi dell'anno si sono tenuti diversi incontri tra la Capogruppo e le OO.SS durante i quali le Parti, tenuto conto del contesto di riferimento, che rispetto al 2021 permane critico, nonché del recente conflitto in Ucraina e delle relative ricadute in termini di rincari energetici, hanno convenuto di sottoscrivere un Accordo Integrativo che prevedesse una diversa validità della parte normativa e di quella economica.

In ragione di quanto sopra, è stato siglato in data 9 giugno 2022, il nuovo Accordo Integrativo con durata triennale (2022-2024) per la parte normativa e validità annuale per quanto attiene alla regolamentazione del Premio di Risultato (2022).

Formazione e sviluppo

Nel primo semestre 2022, si è dato avvio alla realizzazione delle attività previste dal Programma Annuale di Formazione per l'anno corrente. Gli obiettivi principali della formazione sono, oltre a garantire il costante aggiornamento di tutto il personale, supportare la crescita professionale delle figure *junior* e potenziare le competenze dei ruoli di responsabilità nella consapevolezza che questi

processi rappresentano una leva strategica per la crescita aziendale. I principali ambiti di formazione sono stati:

- Salute e sicurezza su lavoro, anche in aggiunta a quella obbligatoria prevista dal Dlgs 81/08, al fine di promuovere la cultura della sicurezza;
- Formazione tecnica/specialistica per l'aggiornamento di competenze specifiche;
- Formazione su tematiche energetiche, ambientali e di sostenibilità per avvicinare il *management* al processo di transizione ecologica.

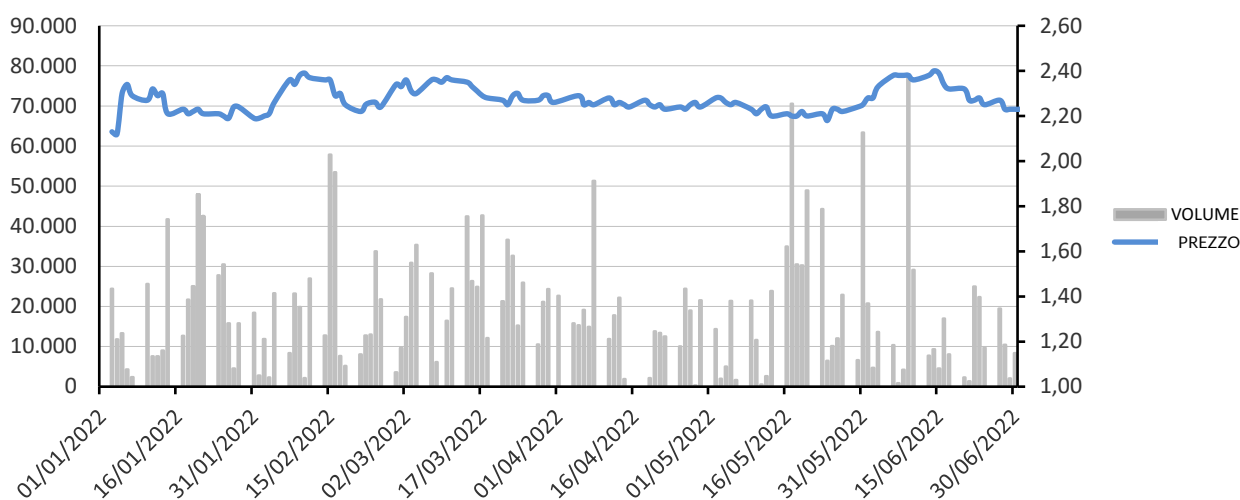
Infine, grazie anche all'allentamento delle restrizioni sulla formazione in presenza dovute al Covid- 19, è stato possibile riprendere percorsi di *team building* e di *team coaching* a supporto del cambiamento organizzativo che sta interessando, in particolare, l'area della Gestione del Servizio e che ha coinvolto i gestori di magazzino, i *supply chain specialists* e i *buyers*.

Servizi Italia e i mercati finanziari

Il titolo Servizi Italia (SRI.MI), a partire dal 22 giugno 2009, è negoziato sul segmento Euronext STAR Milan. Si riportano di seguito i principali dati azionari e borsistici relativi al 30 giugno 2022 e l'andamento dei volumi e del prezzo in Euro delle azioni:

Dati azionari e borsistici		30 giugno 2022
N. azioni che compongono il capitale sociale		31.809.451
Prezzo di collocamento: 4 aprile 2007		8,50
Prezzo al 30 giugno 2022		1,36
Prezzo massimo di periodo		2,11
Prezzo minimo di periodo		1,35
Prezzo medio di periodo		1,81
Volumi scambiati nel periodo		2.458.564
Volumi medi nel periodo		19.359

Volumi e Prezzo delle azioni al 30 giugno 2022



Nel corso del periodo di riferimento, il *team* di *investor relations* ha partecipato al MidCap Event di Parigi (11 maggio 2022). Durante gli incontri, che si sono svolti in presenza, il *top management* del Gruppo ha

incontrato diversi analisti e investitori; oltre a questo, durante tutto il periodo, l'*Investor Relations Team* è rimasto a disposizione per *call* individuali e di gruppo con chiunque avesse interesse ad avere informazioni e approfondire attività e *business*.

Il Gruppo, oltre allo studio di ricerca dello *Specialist* Intermonte SIM, ha affidato incarico a Midcap Partners (*Appointed rep by Louis Capital Markets UK, LLP*).

Il Presidente del Consiglio di Amministrazione
(Roberto Olivi)

BILANCIO CONSOLIDATO SEMESTRALE ABBREVIATO DEL GRUPPO SERVIZI ITALIA AL 30 GIUGNO 2022

SITUAZIONE PATRIMONIALE-FINANZIARIA CONSOLIDATA

(Euro migliaia)	Note	30 giugno 2022	di cui con parti correlate (Nota 8)	31 dicembre 2021	di cui con parti correlate (Nota 8)
ATTIVO					
Attivo non corrente					
Immobilizzazioni materiali	6.1	169.011	20.541	163.326	20.553
Immobilizzazioni immateriali	6.2	4.100	-	4.477	-
Avviamento	6.3	63.208	-	62.684	-
Partecipazioni valutate al patrimonio netto	6.4	30.737	-	27.486	-
Partecipazioni in altre imprese		3.193	-	3.305	-
Crediti finanziari		5.325	4.341	3.746	2.422
Imposte differite attive	6.5	9.282	-	8.349	-
Altre attività		3.108	-	3.495	-
Totale attivo non corrente		287.964		276.868	
Attivo corrente					
Rimanenze		8.523	-	8.408	-
Crediti commerciali	6.6	68.006	8.828	65.139	7.731
Crediti per imposte correnti		1.902	-	1.872	-
Crediti finanziari		9.390	7.860	6.087	4.938
Altre attività	6.7	10.661	-	9.585	-
Disponibilità liquide e mezzi equivalenti		3.858	-	3.217	-
Totale attivo corrente		102.340		94.308	
TOTALE ATTIVO		390.304		371.176	
PATRIMONIO NETTO E PASSIVO					
Patrimonio del Gruppo					
Capitale sociale		29.549	-	29.809	-
Altre Riserve e Utili a nuovo		97.219	-	82.375	-
Risultato economico del periodo		2.207	-	7.500	-
Totale patrimonio netto attribuibile agli azionisti della capogruppo		128.975		119.684	
Totale patrimonio netto attribuibile agli azionisti di minoranza		2.238		1.435	
TOTALE PATRIMONIO NETTO	6.8	131.213		121.119	
PASSIVO					
Passivo non corrente					
Debiti verso banche e altri finanziatori	6.9	48.248	20.068	58.750	20.543
Imposte differite passive	6.10	2.784	-	2.107	-
Benefici ai dipendenti	6.11	8.774	-	8.338	-
Fondi rischi ed oneri	6.12	5.100	-	4.834	-
Altre passività finanziarie	6.14	391	-	388	-
Totale passivo non corrente		65.297		74.417	
Passivo corrente					
Debiti verso banche e altri finanziatori	6.9	85.446	1.729	76.251	1.661
Debiti commerciali	6.13	84.949	7.188	75.685	7.008
Debiti per imposte correnti		393	-	276	-
Benefici ai dipendenti		622	-	719	-
Altre passività finanziarie	6.14	1.623	-	2.454	-
Fondo rischi ed oneri	6.12	1.082	-	1.526	-
Altri debiti	6.15	19.679	-	18.729	-
Totale passivo corrente		193.794		175.640	
TOTALE PASSIVO		259.091		250.057	
TOTALE PATRIMONIO NETTO E PASSIVO		390.304		371.176	

CONTO ECONOMICO CONSOLIDATO

(Euro migliaia)	Note	30 giugno 2022	di cui con parti correlate (Nota 8)	30 giugno 2021	di cui con parti correlate (Nota 8)
Ricavi delle vendite	7.1	134.042	7.307	125.109	6.394
Altri proventi	7.2	2.868	357	5.035	434
Materie prime e materiali di consumo utilizzati	7.3	(14.731)	(83)	(13.573)	(82)
Costi per servizi	7.4	(46.777)	(9.250)	(40.045)	(9.783)
Costi del personale	7.5	(45.257)	(443)	(42.417)	(434)
Altri costi		(670)	(32)	(655)	(16)
Ammortamenti, svalutazioni e accantonamenti	7.6	(28.282)	(1.013)	(27.178)	(973)
Risultato operativo		1.193		6.276	
Proventi finanziari	7.7	1.457	258	398	271
Oneri finanziari	7.7	(2.339)	(592)	(2.241)	(665)
Proventi/oneri da partecipazioni		252	-	24	-
Rivalutazioni/svalutazioni di partecipazioni valutate a patrimonio netto	6.4	1.619	-	666	-
Risultato prima delle imposte		2.182		5.123	
Imposte correnti e differite	7.8	(237)		(750)	
Risultato economico del periodo		1.945		4.373	
di cui: Quota attribuibile agli azionisti della capogruppo		2.207		4.307	
Quota attribuibile agli azionisti di minoranza		(262)		66	
Utile/(Perdita) per azione base (Euro per azione)	7.9	0,07		0,14	
Utile/(Perdita) per azione diluito (Euro per azione)	7.9	0,07		0,14	

CONTO ECONOMICO CONSOLIDATO COMPLESSIVO

(Euro migliaia)	30 giugno 2022	30 giugno 2021
Risultato economico del periodo	1.945	4.373
<i>Altre componenti del risultato complessivo che non saranno riclassificate a Conto Economico</i>		
Utili (perdite) attuariali su piani a benefici definiti	-	-
Imposte sul reddito sulle altre componenti del risultato complessivo	-	-
<i>Altre componenti del risultato complessivo che potranno essere riclassificate a Conto Economico</i>		
Utili (perdite) derivanti dalla conversione dei bilanci di imprese estere	4.184	1.052
Quota di componenti di conto economico complessivo delle partecipazioni valutate con il metodo del Patrimonio Netto	1.695	377
Imposte sul reddito sulle altre componenti del risultato complessivo	-	-
Totale altre componenti del risultato complessivo al netto delle imposte	5.879	1.429
Totale risultato economico complessivo del periodo	7.824	5.802
di cui: Quota attribuibile agli azionisti della capogruppo	8.253	5.895
Quota attribuibile agli azionisti di minoranza	(429)	(93)

RENDICONTO FINANZIARIO CONSOLIDATO

(Euro migliaia)	Note	al 30 giugno 2022	di cui con parti correlate (Nota 8)	al 30 giugno 2021	di cui con parti correlate (Nota 8)
<i>Flusso generato (assorbito) dalla gestione operativa</i>					
Utile (perdita) prima delle imposte		2.182	-	5.122	-
Pagamento di imposte correnti		(202)	-	(185)	-
Ammortamenti	7.5	28.324	-	26.964	-
Svalutazioni e accantonamenti	7.5	(42)	-	215	-
(Rivalutazione)/svalutazione partecipazioni	6.4	(1.871)	-	(690)	-
Plusvalenze/minusvalenze da dismissioni		(692)	-	(1.679)	-
Interessi attivi e passivi maturati	7.6	882	-	1.843	-
Interessi attivi incassati		369	-	54	-
Interessi passivi pagati		(1.382)	-	(1.171)	-
Interessi pagati sulle passività per leasing		(933)	(592)	(1.009)	(665)
Accantonamenti per benefici ai dipendenti	6.11	314	-	463	-
		26.949		29.927	
(Incremento)/decremento rimanenze		137		(826)	-
(Incremento)/decremento crediti commerciali	6.6	(5.582)	(3.934)	(11.528)	1.198
Incremento/(decremento) debiti commerciali	6.13	9.676	(180)	4.838	908
Incremento/(decremento) altre attività e passività		(1.279)	-	(5.872)	(1770)
Liquidazione di benefici ai dipendenti	6.11	42	-	(514)	-
Flusso generato (assorbito) dalla gestione operativa		29.943		16.025	
<i>Flusso generato (assorbito) netto dall'attività di investimento in:</i>					
Immobilizzazioni immateriali	6.2	(179)	-	(310)	-
Immobilizzazioni materiali	6.1	(26.154)	-	(33.666)	-
Dividendi incassati		342	-	119	-
(Acquisizioni)/Cessioni		-	-	9.478	-
Partecipazioni	6.4	-	-	(255)	-
Flusso generato (assorbito) netto dall'attività di investimento		(25.991)		(24.634)	
<i>Flusso generato (assorbito) dell'attività di finanziamento in:</i>					
Crediti finanziari		(2.255)	(2.004)	308	(203)
Dividendi erogati	6.8	-	-	(67)	-
(Acquisti)/Vendite nette azioni proprie	6.8	(468)	-	(615)	-
Aumento di capitale (versamenti degli azionisti di minoranza)		-	-	-	-
Debiti verso banche e altri finanziatori a breve termine	6.9	11.676	-	(558)	-
Debiti verso banche e altri finanziatori a lungo termine	6.9	(10.734)	-	9.961	-
Rimborsi delle passività per leasing		(1.767)	(840)	(1.841)	(745)
Flusso generato (assorbito) dell'attività di finanziamento		(3.548)		7.188	
(Incremento)/decremento delle disponibilità liquide e mezzi equivalenti		404		(1.421)	
Disponibilità liquide e mezzi equivalenti a inizio periodo		3.217		4.441	
Effetto variazione cambi		(237)		(10)	
Disponibilità liquide e mezzi equivalenti a fine periodo		3.858		3.030	
Incremento/(Decremento) delle disponibilità liquide e mezzi equivalenti		404		(1.421)	

PROSPETTO DELLE VARIAZIONI DEL PATRIMONIO NETTO CONSOLIDATO

<i>(Euro migliaia)</i>	Capitale Sociale	Riserva sovrapprezzo azioni	Riserva Legale	Riserve di utili	Riserva di conversione	Risultato economico del periodo	Riserve e risultato di terzi	Totale Patrimonio Netto
Saldo al 1° gennaio 2021	30.259	50.229	6.618	59.066	(32.582)	2.761	2.235	118.586
Destinazione risultato d'esercizio precedente	-	-	-	2.761	-	(2.761)	-	-
Distribuzione dividendi	-	-	-	-	-	-	(114)	(114)
Operazioni sulle azioni proprie	(269)	(347)	-	-	-	-	-	(616)
Risultato economico di periodo	-	-	-	-	-	4.307	66	4.373
Altre componenti del conto economico complessivo	-	-	-	377	1.211	-	(159)	1.429
Saldo al 30 giugno 2021	29.990	49.882	6.618	62.204	(31.371)	4.307	2.028	123.658

<i>(Euro migliaia)</i>	Capitale Sociale	Riserva sovrapprezzo azioni	Riserva Legale	Riserve di utili	Riserva di conversione	Risultato economico del periodo	Riserve e risultato di terzi	Totale Patrimonio Netto
Saldo al 1° gennaio 2022	29.809	49.675	6.618	62.484	(36.402)	7.500	1.435	121.119
Destinazione risultato d'esercizio precedente	-	-	-	7.500	-	(7.500)	-	-
Distribuzione dividendi	-	-	-	-	-	-	-	-
Operazioni sulle azioni proprie	(260)	(209)	-	-	-	-	-	(469)
Effetto alta inflazione Turchia	-	-	-	1.507	-	-	1.232	2.739
Risultato economico di periodo	-	-	-	-	-	2.207	(262)	1.945
Altre componenti del conto economico complessivo	-	-	-	1.695	4.351	-	(167)	5.879
Saldo al 30 giugno 2022	29.549	49.466	6.618	73.186	(32.051)	2.207	2.238	131.213

NOTE ILLUSTRATIVE

1 Premessa

Il bilancio consolidato semestrale abbreviato al 30 giugno 2022 del Gruppo Servizi Italia, sottoposto a revisione contabile limitata, è stato redatto in osservanza dell'art. 154 ter del D. Lgs. 58/1999 e successive modifiche ed integrazioni nonché predisposto in conformità agli "International Financial Reporting Standards - IFRS" emessi dall'International Accounting Standards Board (IASB), in base al testo pubblicato nella Gazzetta Ufficiale delle Comunità Europee (G.U.C.E.). Il presente bilancio semestrale è redatto in forma "sintetica" come previsto dallo IAS 34, pertanto non include tutte le informazioni normalmente incluse in un bilancio annuale e deve quindi essere letto congiuntamente al bilancio consolidato di Gruppo al 31 dicembre 2021.

Il bilancio consolidato semestrale abbreviato comprende il prospetto di conto economico consolidato, il prospetto di conto economico consolidato complessivo, il prospetto della situazione patrimoniale finanziaria consolidata, il prospetto delle variazioni di Patrimonio Netto consolidato, il rendiconto finanziario consolidato e le note illustrative, in accordo con i requisiti previsti dagli IFRS.

Il bilancio consolidato semestrale abbreviato è stato predisposto nel rispetto degli IFRS emessi dall'International Accounting Standards Board e omologati dall'Unione Europea al momento di predisposizione del presente bilancio. Per IFRS si intendono anche tutti i principi contabili internazionali rivisti (IAS) e tutte le interpretazioni dell'International Interpretations Committee (IFRIC), precedentemente denominate Standing Interpretations Committee (SIC).

Principi contabili, emendamenti ed interpretazioni IFRS applicati dal 1° gennaio 2022

I seguenti principi contabili, emendamenti e interpretazioni IFRS sono stati applicati per la prima volta dal Gruppo a partire dal 1° gennaio 2022:

- In data 14 maggio 2020 lo IASB ha pubblicato i seguenti emendamenti denominati:
 - **Amendments to IFRS 3 Business Combinations:** le modifiche hanno lo scopo di aggiornare il riferimento presente nell'IFRS 3 al Conceptual Framework nella versione rivista, senza che ciò comporti modifiche alle disposizioni del principio.
 - **Amendments to IAS 16 Property, Plant and Equipment:** le modifiche hanno lo scopo di non consentire la deduzione dal costo delle attività materiali l'importo ricevuto dalla vendita di beni prodotti nella fase di test dell'attività stessa. Tali ricavi di vendita e i relativi costi saranno pertanto rilevati nel conto economico.
 - **Amendments to IAS 37 Provisions, Contingent Liabilities and Contingent Assets:** l'emendamento chiarisce che nella stima sull'eventuale onerosità di un contratto si devono considerare tutti i costi direttamente imputabili al contratto. Di conseguenza, la valutazione sull'eventuale onerosità di un contratto include non solo i costi incrementalmente (come, ad esempio, il costo del materiale diretto impiegato nella lavorazione), ma anche tutti i costi che l'impresa non può evitare in quanto ha stipulato il contratto (come, ad esempio, la quota dell'ammortamento dei macchinari impiegati per l'adempimento del contratto).

- **Annual Improvements 2018-2020:** le modifiche sono state apportate all'IFRS 1 *First-time Adoption of International Financial Reporting Standards*, all'IFRS 9 *Financial Instruments*, allo IAS 41 *Agriculture* e agli *Illustrative Examples* dell'IFRS 16 *Leases*.

L'adozione di tali emendamenti non ha comportato effetti sul bilancio consolidato del Gruppo.

Principi contabili, emendamenti ed interpretazioni IFRS omologati dall'Unione Europea, non ancora obbligatoriamente applicabili e non adottati in via anticipata dal gruppo al 30 giugno 2022

- In data 12 febbraio 2021 lo IASB ha pubblicato due emendamenti denominati "**Disclosure of Accounting Policies—Amendments to IAS 1 and IFRS Practice Statement 2**" e "**Definition of Accounting Estimates—Amendments to IAS 8**". Le modifiche sono volte a migliorare la *disclosure* sulle *accounting policy* in modo da fornire informazioni più utili agli investitori e agli altri utilizzatori primari del bilancio nonché ad aiutare le società a distinguere i cambiamenti nelle stime contabili dai cambiamenti di *accounting policy*. Le modifiche si applicheranno dal 1° gennaio 2023, ma è consentita un'applicazione anticipata.

Gli amministratori non si attendono un effetto significativo nel bilancio consolidato del Gruppo dall'adozione di tali emendamenti.

Principi contabili, emendamenti ed interpretazioni IFRS non ancora omologati dall'Unione Europea

Alla data di riferimento del presente documento, gli organi competenti dell'Unione Europea non hanno ancora concluso il processo di omologazione necessario per l'adozione degli emendamenti e dei principi sotto descritti.

- In data 23 gennaio 2020 lo IASB ha pubblicato un emendamento denominato "**Amendments to IAS 1 Presentation of Financial Statements: Classification of Liabilities as Current or Non-current**". Il documento ha l'obiettivo di chiarire come classificare i debiti e le altre passività a breve o lungo termine. Le modifiche entrano in vigore dal 1° gennaio 2023; è comunque consentita un'applicazione anticipata.
Gli amministratori non si attendono un effetto significativo nel bilancio consolidato del Gruppo dall'adozione di tale emendamento.
- In data 7 maggio 2021 lo IASB ha pubblicato un emendamento denominato "**Amendments to IAS 12 Income Taxes: Deferred Tax related to Assets and Liabilities arising from a Single Transaction**". Il documento chiarisce come devono essere contabilizzate le imposte differite su alcune operazioni che possono generare attività e passività di pari ammontare, quali il leasing e gli obblighi di smantellamento. Le modifiche si applicheranno dal 1° gennaio 2023, ma è consentita un'applicazione anticipata. Gli amministratori non si attendono un effetto significativo nel bilancio consolidato del Gruppo dall'adozione di tale emendamento.

1.1 Attività svolta

Il Gruppo opera principalmente sul mercato nazionale, nello Stato di San Paolo (Brasile), in Albania, in India, in Marocco e in Turchia nella fornitura di servizi integrati di noleggio, lavaggio e sterilizzazione di articoli tessili e strumentario chirurgico a favore di strutture socio-assistenziali, alberghiere ed ospedaliere pubbliche e private. In particolare, i Servizi erogati dal Gruppo si articolano in (a) servizi di lavanolo che comprendono (i) progettazione ed erogazione di servizi integrati di noleggio, ricondizionamento (disinfezione, lavaggio, finissaggio e confezionamento) e logistica (ritiro e distribuzione presso i centri di utilizzo) di articoli tessili, materasseria, accessori (federe per guanciali, tende), (ii) noleggio e lavaggio di articoli ad alta visibilità del soccorso "118" e (iii) logistica e gestione dei guardaroba ospedalieri; (b) servizi di sterilizzazione biancheria che comprendono la progettazione ed il noleggio di dispositivi medici sterili per comparti operatori (teleria per sale operatorie e camici) confezionati in set per comparti operatori, in cotone o in materiale tecnico riutilizzabile nonché dispositivi di protezione individuali (guanti, mascherine); e (c) servizi di sterilizzazione di strumentario chirurgico che comprendono (i) progettazione ed erogazione di servizi di lavaggio, confezionamento e sterilizzazione di strumentario chirurgico (di proprietà dell'ente o a noleggio) ed accessori per sale operatorie e (ii) progettazione, installazione e ristrutturazione di centrali di sterilizzazione.

2 Appartenenza ad un gruppo

Servizi Italia S.p.A. è controllata dal gruppo Coopservice S.c.p.a., con sede in Reggio Emilia, che ne detiene il controllo azionario tramite la società Aurum S.p.A., la stessa, quindi, controlla indirettamente il Gruppo Servizi Italia.

Servizi Italia S.p.A. non è soggetta all'attività di direzione e coordinamento da parte né della controllante diretta Aurum S.p.A., né della controllante indiretta Coopservice S.c.p.a. Infatti, Servizi Italia S.p.A. opera in condizioni di autonomia societaria e imprenditoriale e nei rapporti commerciali con i propri clienti e fornitori e definisce autonomamente i propri piani industriali e/o i budget. Servizi Italia S.p.A. inoltre, in conformità a quanto previsto dalla Legge n. 262 del 28 dicembre 2005, ha adottato tutte le necessarie misure che le consentono di non essere soggetta all'attività di direzione e coordinamento.

3 Principi di consolidamento e principi contabili adottati

3.1 Principi di consolidamento

Il bilancio consolidato semestrale abbreviato al 30 giugno 2022 include i bilanci della Servizi Italia S.p.A. e delle società sulle quali la stessa esercita, direttamente o indirettamente, il controllo, a partire dalla data in cui lo stesso è stato acquisito e sino alla data in cui tale controllo cessa.

Le partecipazioni in imprese collegate e a controllo congiunto (*joint ventures*) sono valutate secondo il metodo del patrimonio netto, mentre le attività a controllo congiunto (*joint operations*) sono iscritte rilevando la quota di attività e passività, di costi e di ricavi di propria pertinenza direttamente nel bilancio della società che è parte degli accordi.

I bilanci oggetto di consolidamento integrale sono redatti al 30 giugno 2022 e sono quelli appositamente predisposti e approvati dagli organi amministrativi, opportunamente rettificati, ove necessario, per uniformarli ai principi contabili di Servizi Italia S.p.A.

I criteri di consolidamento sono gli stessi applicati nel bilancio consolidato di Gruppo al 31 dicembre 2021.

3.2 Area di consolidamento

Nell'area di consolidamento sono incluse le seguenti società controllate (consolidamento integrale):

(Migliaia)	Sede legale	Valuta	Capitale sociale al 30 giugno 2022	Percent. partecip. al 30 giugno 2022	Percent. partecip. al 31 dicembre 2021
San Martino 2000 S.c.r.l.	Genova - Italia	EUR	10	60%	60%
Steritek S.p.A.	Malagnino (CR) - Italia	EUR	134	70%	70%
Ankateks Turizm inşaat Tekstil Temizleme Sanayi Ve Ticaret Ltd Şirketi	Ankara - Turchia	TRY	20.000	55%	55%
Ergülteks Temizlik Tekstil Ltd. Sti.**	Smirne - Turchia	TRY	1.700	57,5%	57,5%
SRI Empreendimentos e Participacoes LTDA	San Paolo - Brasile	BRL	217.758	100%	100%
Lavsim Higienização Têxtil S.A.*	Città di São Roque, Stato di San Paolo - Brasile	BRL	31.680	100%	100%
Maxlav Lavanderia Especializada S.A.*	Jaguariúna, Stato di San Paolo - Brasile	BRL	2.825	100%	100%
Vida Lavanderias Especializada S.A.*	São Roque, Stato di San Paolo - Brasile	BRL	3.600	100%	100%
Aqualav Serviços De Higienização Ltda*	Vila Idalina, Poá, Stato di San Paolo - Brasile	BRL	15.400	100%	100%
Ekolav S.r.l.	Lastra a Signa (FI) - Italia	EUR	100	100%	100%
Wash Service S.r.l.	Castellina di Soragna (PR) - Italia	EUR	10	90%	90%

* Detenuta tramite SRI Empreendimentos e Participações Ltda

** Detenuta tramite Ankateks Turizm İnşaat Tekstil Temizleme Sanayi ve Ticaret Ltd Şirketi

Le partecipazioni nelle società collegate e a controllo congiunto sono valutate secondo il metodo del patrimonio netto.

(Migliaia)	Sede legale	Valuta	Capitale sociale al 30 giugno 2022	Percent. di partecip. al 30 giugno 2022	Percent. partecip. al 31 dicembre 2021
PSIS S.r.l.	Padova - Italia	EUR	10.000	50%	50%
AMG S.r.l.	Busca (CN) - Italia	EUR	100	50%	50%
Steril Piemonte S.r.l.	Torino - Italia	EUR	4.000	50%	50%
Iniziative Produttive Piemontesi S.r.l.	Torino - Italia	EUR	2.500	37,63%	37,63%
Piemonte Servizi Sanitari S.c.r.l.	Torino - Italia	EUR	10	30% ⁽¹⁾	30% ⁽¹⁾
Finanza & Progetti S.p.A.	Padova - Italia	EUR	550	50%	50%
Arezzo Servizi S.c.r.l.	Arezzo - Italia	EUR	10	50%	50%
Brixia S.r.l.	Milano - Italia	EUR	10	23%	23%
Saniservice Sh.p.k.	Tirana - Albania	ALL	2.746	30%	30%
Shubhram Hospital Solutions Private Limited	Nuova Delhi - India	INR	362.219	51%	51%
SAS Sterilizasyon Servisleri A.Ş.	Istanbul, Turchia	TRY	24.467	51%	51%
Servizi Sanitari Integrati Marocco S.a.r.l.	Casablanca, Marocco	MAD	122	51%	51%
StirApp S.r.l. in liquidazione	Modena - Italia	EUR	208	25%	25%
Sanitary cleaning Sh.p.k.	Tirana - Albania	LEK	2.799	40%	40%

⁽¹⁾ Cui si aggiunge la quota indiretta di partecipazione tramite Iniziative Produttive Piemontesi S.r.l. del 15,05%

Per il consolidamento delle società che predispongono il bilancio in valuta diversa da quella funzionale utilizzata nel bilancio consolidato del Gruppo Servizi Italia, sono stati utilizzati i seguenti tassi di conversione in Euro:

Valuta	Cambio medio al 30 giugno 2022	Cambio finale al 31 dic. 2021	Cambio finale al 30 giugno 2022	Cambio medio al 30 giugno 2021	Cambio finale al 30 giugno 2021
Real Brasiliano (R\$)	5,5565	6,3101	5,4229	6,4902	5,9050
Lira Turca (TL)	16,2579	15,2335	17,3220	9,5226	10,3210
Lek Albanese (Lek)	121,1392	120,7100	118,62	123,2507	122,5700
Rupia Indiana (INR)	83,3179	84,2292	82,1130	88,4126	88,3240
Dhiram Marocco (MAD)	10,604	10,4830	10,542	10,7477	10,5910
Dollaro di Singapore (SGD)	1,4921	1,5279	1,4483	1,6059	1,5976

3.3 Principi contabili e criteri di valutazione adottati

I principi contabili e i criteri di valutazione adottati, riportati in premessa alle Note illustrative, sono gli stessi utilizzati per la redazione del bilancio consolidato al 31 dicembre 2021 cui si rinvia per la descrizione, ad eccezione dei principi, emendamenti ed interpretazioni IFRS applicati per la prima volta al 1° gennaio 2022 e descritti, assieme agli effetti sul bilancio consolidato semestrale abbreviato, nella premessa delle presenti note illustrative e ad eccezione dello IAS 29 relativamente al bilancio della società controllata Ankateks sita in Turchia.

In particolare, nel corso del secondo trimestre 2022 il tasso di inflazione cumulato nell'ultimo triennio in Turchia ha superato il valore del 100%. Questo, insieme ad altre caratteristiche dell'economia del paese, ha portato il Gruppo ad adottare a partire dal 1° gennaio 2022, con riferimento alla società controllata Ankateks, il principio contabile IAS 29 – *Financial Reporting in Hyperinflationary Economies* - per effetto del quale i valori delle attività e passività non monetarie presenti in bilancio sono rivalutati per eliminare gli effetti distorsivi dovuti alla perdita di potere di acquisto della moneta locale. Gli utili o le perdite sulla posizione monetaria netta sono imputati al conto economico.

Dall'applicazione del principio IAS 29 emerge prevalentemente un effetto di rivalutazione dell'attivo netto della società controllata Ankateks pari ad Euro 3.380 migliaia di cui Euro 2.739 migliaia iscritti a riserva di Patrimonio Netto mentre Euro 641 migliaia rilevati a Provento finanziario come rivalutazione delle attività monetarie.

Il tasso di inflazione utilizzato ai fini dell'adozione della contabilità per iper-inflazione corrisponde all'indice dei prezzi al consumo.

Il bilancio consolidato semestrale abbreviato al 30 giugno 2022 è stato redatto nella prospettiva della continuazione dell'attività d'impresa.

4 Politica di gestione dei rischi

La gestione dei rischi finanziari del Gruppo Servizi Italia è svolta centralmente nell'ambito di precise direttive di natura organizzativa che disciplinano la gestione degli stessi ed il controllo di tutte le operazioni che hanno stretta rilevanza nella composizione delle attività e passività finanziarie e/o commerciali.

L'attività del Gruppo Servizi Italia è esposta a diverse tipologie di rischi includendo, fra queste, variazioni nei tassi d'interesse, credito, liquidità, rischi di *cash flow* e rischi di tipo valutario.

Al fine di minimizzare tali rischi, il Gruppo Servizi Italia si è dotato di tempi e metodi di controllo che consentono alla Direzione aziendale di monitorare tale rischio e di istruire il Consiglio di

Amministrazione affinché possa esprimere la propria approvazione in merito a tutte le operazioni che impegnano la Società nei confronti di terzi.

I principali rischi esogeni ed endogeni cui è soggetto il Gruppo sono descritti nella relazione sulla gestione allegata al bilancio d'esercizio al 31 dicembre 2021. Di seguito è riportata la descrizione e le policy di copertura dei rischi di mercato.

4.1 Tipologia di rischi coperti

Rischio di tasso di cambio

Gli investimenti in Brasile, Turchia, India, Albania e Marocco inseriscono il Gruppo in un contesto operativo internazionale esponendolo al rischio di cambio derivante dalle fluttuazioni nei tassi di cambio Euro/Real, Euro/Lira Turca, Euro/Rupia Indiana, Euro/Lek Albanese, e Euro/Dirham Marocchino.

La politica di valutazione del rischio di cambio pondera il rischio di fluttuazioni valutarie con la dimensione e la distribuzione temporale dei flussi di cassa espressi in valuta e con il costo delle possibili operazioni di copertura. Le valutazioni condotte, tenuto conto che non sono previsti rientri di capitale dall'estero nel breve periodo, hanno portato a ritenere opportuno di non attivare operazioni di copertura sui rischi valutari.

Rischio di credito

Il rischio credito viene monitorato costantemente mediante l'elaborazione periodica di situazioni dello scaduto che sono sottoposte all'analisi della struttura finanziaria del Gruppo. Il Gruppo si è altresì dotato di procedure di recupero dei crediti incagliati e si avvale dell'assistenza di legali in caso di apertura del contenzioso.

In relazione alla natura prevalentemente pubblica dei clienti, il rischio di mancato incasso viene considerato basso, d'altra parte tali clienti si caratterizzano per i lunghi tempi d'incasso che dipendono dai finanziamenti ricevuti dalle U.S.L. e Aziende Ospedaliere dalle Regioni. Attualmente i giorni medi d'incasso sono pari a 93.

I crediti commerciali esposti in bilancio sono rettificati delle perdite attese secondo un modello che fa riferimento ad una perdita prevista per tutta la vita dei crediti commerciali in conformità all'approccio semplificato previsto dall'IFRS 9. I tassi di perdita attesi applicati sono sostanzialmente allineati a quelli indicati nel bilancio consolidato chiuso al 31 dicembre 2021.

Rischio di liquidità

Una gestione corretta del rischio di liquidità richiede il mantenimento di un adeguato livello di disponibilità liquide che, in relazione alla natura prevalentemente pubblica dei clienti e dei tempi medi di incasso, sono garantiti mediante il ricorso principalmente a linee di credito per cassa con anticipo fatture e in misura minore a linee di credito a medio termine con mutui chirografari. Il Gruppo ricorre anche a operazioni di cessione dei crediti con formula *pro-soluto*.

Rischio di tasso di interesse

L'indebitamento finanziario netto del Gruppo è caratterizzato principalmente da debiti a breve termine che, al 30 giugno 2022, ne rappresentano circa il 64% con un tasso annuo medio, in relazione al debito a breve termine verso banche, pari a circa lo 0,46%. In merito alla situazione di crisi finanziaria mondiale, il Gruppo sta monitorando il mercato e valutando l'opportunità di sottoscrivere operazioni di copertura tassi al fine di limitare gli impatti negativi delle variazioni dei tassi di interesse sul conto economico consolidato. Si riporta di seguito una tabella nella quale viene rappresentato, con valori espressi in migliaia di euro, l'effetto che produrrebbe un incremento ovvero una diminuzione dei tassi dello 0,5%.

(Euro migliaia)	Incremento Tasso 0,5%		Decremento Tasso 0,5%	
	30 giugno 2022	31 dicembre 2021	30 giugno 2022	31 dicembre 2021
Crediti Finanziari	+23	+48	(23)	(48)
Debiti Finanziari	+305	+612	(305)	(612)
Cessione del credito	+235	+434	(235)	(434)

4.2 Informazioni sul *fair value*

Le attività finanziarie sono iscritte al costo ammortizzato come pure le passività finanziarie. Le partecipazioni in altre imprese sono relative ad investimenti di tipo strategico e produttivo; sono infatti tutte detenute in quanto relative alla gestione di commesse o concessioni.

Tali partecipazioni, per la maggior parte, non possono essere liberamente cedute a terzi in quanto sottoposte a regole e patti che di fatto ne impediscono la libera circolazione. Le partecipazioni in altre imprese sono valutate al *fair value* laddove sussista un mercato attivo per i titoli rappresentativi di tali partecipazioni. Gli utili o le perdite che si determinano dalle variazioni di *fair value* sono iscritti direttamente nel conto economico. In mancanza di un mercato attivo, circostanza che ricorre per tutte le partecipazioni detenute dalla Società al 30 giugno 2022, le partecipazioni in altre imprese sono valutate al costo di acquisto o di costituzione, eventualmente ridotto per perdite di valore o rimborsi di capitale, quale migliore stima del *fair value*.

Il Gruppo non detiene strumenti finanziari valutati a *fair value* con un mercato attivo; pertanto, non viene riportata la classificazione in base alla qualità degli *input* utilizzati nella valutazione.

5 Informativa settoriale

Lo schema di informazione per settore di attività del Gruppo Servizi Italia è organizzato nel modo seguente:

- *Lavanolo*: comprende (i) progettazione ed erogazione di servizi integrati di noleggio, ricondizionamento (disinfezione, lavaggio, finissaggio e confezionamento) e logistica (ritiro e distribuzione presso i centri di utilizzo) di articoli tessili, materasseria e accessori, (ii) noleggio e lavaggio di articoli ad alta visibilità del soccorso "118" e (iii) logistica, trasporto e gestione dei guardaroba ospedalieri;
- *Sterilizzazione biancheria (Steril B)*: comprende la progettazione e il noleggio di dispositivi medici sterili per comparti operatori (teleria per sale operatorie e camici) confezionati in kit

per comparti operatori, in cotone o in materiale tecnico riutilizzabile nonché dispositivi di protezione individuali;

- *Sterilizzazione strumenti chirurgici (Steril C)*: comprende (i) progettazione ed erogazione di servizi di lavaggio, confezionamento e sterilizzazione di strumentario chirurgico (di proprietà dell'ente o a noleggio) ed accessori per sale operatorie, (ii) progettazione, installazione e ristrutturazione di centrali di sterilizzazione e, (iii) servizi di convalida e di controllo sistematico dei processi di sterilizzazione e dei sistemi di lavaggio di strumenti chirurgici.

Dal punto di vista geografico si segnala che il Gruppo Servizi Italia:

- opera sul territorio italiano fatta eccezione per le società brasiliane Lavsim Higienização Têxtil S.A., Maxlav Lavanderia Especializada S.A., Vida Lavanderias Especializada S.A. e Aqualav Serviços De Higienização Ltda detenute tramite la controllata SRI Empreendimentos e Participações Ltda, e per le società turche Ankateks Turizm İnşaat Tekstil Temizleme Sanayi ve Ticaret Ltd Şirketi ed Ergülteks Temizlik Tekstil Ltd. Sti.
- offre prevalentemente le medesime tipologie di servizio in ciascun ambito territoriale italiano ed estero.

Conseguentemente non vengono presentate le informazioni per settore geografico ad eccezione dell'indicazione dei ricavi distinti per regione illustrati al paragrafo 7.1.

Il Gruppo Servizi Italia considera primario lo schema di rappresentazione per settore di attività. I criteri applicati per l'identificazione dei segmenti primari di attività sono stati ispirati dalle modalità attraverso le quali il *management* gestisce il Gruppo, attribuisce le responsabilità gestionali e analizza la reportistica gestionale.

(Euro migliaia)	Semestre chiuso al 30 giugno 2022			
	Lavanolo	Steril B	Steril C	Totale
Ricavi delle vendite e delle prestazioni	101.767	9.264	23.011	134.042
Altri proventi	1.708	278	882	2.868
Materie prime e materiali	(9.773)	(2.694)	(2.264)	(14.731)
Costi per servizi	(38.754)	(1.780)	(6.243)	(46.777)
Costi del personale	(32.754)	(3.004)	(9.499)	(45.257)
Altri costi	(561)	(23)	(86)	(670)
EBITDA^(a)	21.633	2.040	5.801	29.475
Ammortamenti e svalutazioni	(24.426)	(1.251)	(2.605)	(28.282)
Risultato operativo (EBIT)	(2.793)	790	3.198	1.193
Proventi e oneri finanziari e da partecipazioni				989
Risultato prima delle imposte				2.182
Imposte				(237)
Risultato economico del periodo				1.945
Di cui quota attribuibile agli azionisti della capogruppo				2.207
Di cui quota attribuibile agli azionisti di minoranza				(262)

(a) L'Ebitda non è identificato come misura contabile nell'ambito degli IFRS adottati dall'Unione Europea. L'Ebitda è stato definito dal *management* del Gruppo come differenza tra valore delle vendite e delle prestazioni e costi operativi prima di ammortamenti, svalutazioni e accantonamenti.

(Euro migliaia)	Semestre chiuso al 30 giugno 2021			
	Lavanoło	Steril B	Steril C	Totale
Ricavi delle vendite e delle prestazioni	95.105	9.110	20.894	125.109
Altri proventi	3.926	147	962	5.035
Materie prime e materiali	(8.844)	(2.689)	(2.040)	(13.573)
Costi per servizi	(32.770)	(1.630)	(5.645)	(40.045)
Costi del personale	(31.204)	(2.848)	(8.365)	(42.417)
Altri costi	(528)	(23)	(104)	(655)
EBITDA (a)	25.685	2.067	5.702	33.454
Ammortamenti e svalutazioni	(22.992)	(1.372)	(2.814)	(27.178)
Risultato operativo (EBIT)	2.693	695	2.888	6.276
Proventi e oneri finanziari e da partecipazioni				(1.153)
Risultato prima delle imposte				5.123
Imposte				(750)
Risultato economico del periodo				4.373
Di cui quota attribuibile agli azionisti della capogruppo				4.307
Di cui quota attribuibile agli azionisti di minoranza				66

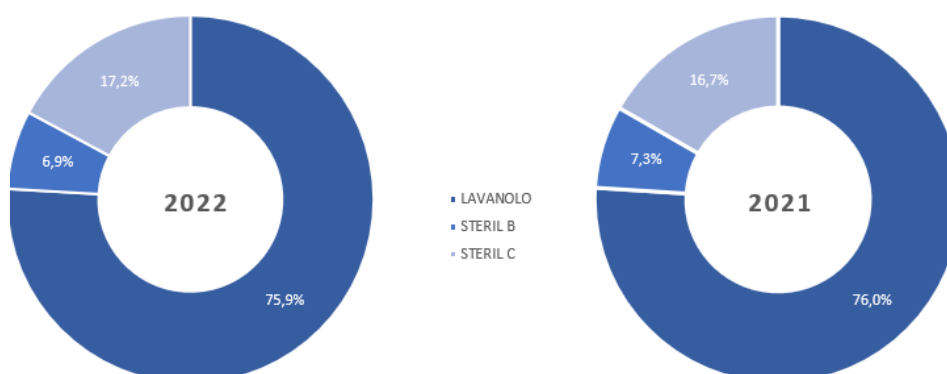
(a) L'Ebitda non è identificato come misura contabile nell'ambito degli IFRS adottati dall'Unione Europea. L'Ebitda è stato definito dal *management* del Gruppo come differenza tra valore delle vendite e delle prestazioni e costi operativi prima di ammortamenti, svalutazioni e accantonamenti.

I ricavi derivanti dai servizi di **lavanoło** (che in termini assoluti rappresentano il 75,9% dei ricavi del Gruppo) passano da Euro 95.105 migliaia nei primi sei mesi del 2021 ad Euro 101.767 migliaia nel medesimo periodo del 2022, registrando una crescita del 7,0% (ovvero 7,4% a parità di cambio), sostenuti da un importante crescita del lavanoło Italia il quale registra una crescita dei ricavi pari al 6,5%, incremento connesso sia alle gare del nord-est italiano e al pieno recupero del *business* alberghiero che nella prima parte del semestre 2021 era sostanzialmente irrilevante causa Covid. I ricavi dell'area Brasile presentano una variazione positiva di periodo del 13,9% prevalentemente trainati dall'apprezzamento del Real brasiliano rispetto all'Euro (effetto var. cambiaria +16,4%) seppur caratterizzati da una leggera decrescita organica in valuta locale (-2,5%). L'area Turchia registra una crescita in valuta locale del 59,7% compensata da un effetto cambi negativo eccezionale del 66,1% (deprezzamento della Lira Turca rispetto all'Euro) che porta a una variazione negativa del fatturato del 6,5%.

I ricavi derivanti dai servizi di **sterilizzazione biancheria (Steril B)** (che in termini assoluti rappresentano il 6,9% dei ricavi del Gruppo) passano da Euro 9.110 migliaia dei primi sei mesi del 2021 ad Euro 9.264 migliaia, con un incremento del 1,7% dovuto principalmente a maggiori forniture di monouso nell'area del centro Italia.

I ricavi derivanti dai servizi di sterilizzazione di **strumentario chirurgico (Steril C)** (che in termini assoluti rappresentano il 17,2% dei ricavi del Gruppo) passano da Euro 20.894 migliaia del 2021 ad Euro 23.011 migliaia del 2022, con un incremento del 10,1% dovuto principalmente a nuove commesse nell'area del nord-est Italia e alla crescita registrata nel periodo da Steritek S.p.A. per servizi di convalida (7,1% in termini assoluti sui ricavi registrati dal segmento) che pesa lo 0,7% della crescita della linea. Si segnala inoltre che la crescita è trainata dal recupero delle attività operatorie registrate nel primo semestre del 2022 rispetto al medesimo periodo dell'esercizio 2021.

La seguente rappresentazione grafica evidenzia la composizione dei ricavi divisi per linea di *business*.



Le informazioni contenute nelle tabelle che seguono rappresentano le attività direttamente attribuibili ad investimenti per attività settoriale:

(Euro migliaia)	30 giugno 2022			
	LavanoLO	Steril B	Steril C	Totale
Totale ricavi delle vendite e delle prestazioni	101.767	9.264	23.012	134.042
Investimenti in immobilizzazioni materiali ed immateriali	25.757	695	1.727	28.179
Ammortamento delle immobilizzazioni materiali ed immateriali	24.457	1.256	2.611	28.324
Valore netto contabile delle immobilizzazioni materiali ed immateriali	149.375	3.087	20.649	173.111

(Euro migliaia)	30 giugno 2021			
	LavanoLO	Steril B	Steril C	Totale
Totale ricavi delle vendite e delle prestazioni	95.105	9.110	20.894	125.109
Investimenti in immobilizzazioni materiali ed immateriali	32.273	1.068	1.359	34.700
Ammortamento delle immobilizzazioni materiali ed immateriali	22.837	1.354	2.772	26.963
Valore netto contabile delle immobilizzazioni materiali ed immateriali	149.022	4.159	21.017	174.198

5.1 Stagionalità

L'andamento economico e finanziario del Gruppo non risente di particolari e rilevanti andamenti ciclici o stagionali.

6 Situazione patrimoniale-finanziaria

6.1 Immobilizzazioni materiali

Viene di seguito allegato il prospetto di movimentazione delle immobilizzazioni materiali e dei relativi fondi ammortamento.

(Euro migliaia)	Terreni e Fabbricati	Impianti e macchinari	Beni gratuitamente devolvibili	Attrezzature	Altri beni	Immobilizzazioni in corso	Totale
Costo Storico	39.263	149.532	35.262	70.666	169.995	6.774	471.492
Fondo Ammortamento	(10.758)	(107.462)	(26.850)	(58.347)	(104.749)	-	(308.166)
Saldo 1° gennaio 2022	28.505	42.070	8.412	12.319	65.246	6.774	163.326
Differenze di traduzione	140	583	196	136	1.309	595	2.959
Effetto inflazione Turchia	690	2.666	-	-	444	-	3.800
Incrementi	1.928	1.152	197	1.712	21.566	1.445	28.000
Decrementi	(66)	(508)	(14)	(57)	(614)	(95)	(1.354)
Ammortamenti	(1.660)	(4.097)	(774)	(2.395)	(18.794)	-	(27.720)
Svalutazioni (ripristino)	-	-	-	-	-	-	-
Riclassifiche	-	318	43	26	121	(508)	-
Altri	-	-	-	-	-	-	-
Saldo al 30 giugno 2022	29.537	42.184	8.060	11.741	69.278	8.211	169.011
Costo Storico	42.037	154.437	35.874	72.538	192.846	8.211	505.943
Fondo Ammortamento	(12.500)	(112.253)	(27.814)	(60.797)	(123.568)	-	(336.932)
Saldo al 30 giugno 2022	29.537	42.184	8.060	11.741	69.278	8.211	169.011

La voce “Differenze di traduzione” fa riferimento alla variazione di cambio delle società brasiliane (SRI Empreendimentos e Participações L.t.d.a., Lavsım Hıgıyenızaçıo Têxtıl S.A., Maxlav Lavandera Especializada S.A., Vida Lavanderias Especializada S.A., Aqualav Servıços De Hıgıyenızaçıo Ltda) e delle società turche (Ankateks Turizm İnşaat Tekstil Temizleme Sanayi ve Ticaret Ltd Şirketi e Ergülteks Temizlik Tekstil Ltd. Sti.).

La voce “Effetto inflazione Turchia” fa riferimento all’applicazione del principio contabile IAS 29 al costo storico delle immobilizzazioni materiali della società Ankateks.

Gli incrementi nel primo semestre 2022 si riferiscono principalmente agli investimenti in biancheria (Euro 20.883 migliaia inclusi nella voce “Altri”), tali da consentire una sempre più efficiente gestione del magazzino in dotazione, sia nel caso di parziale rinnovo dei contratti, sia in occasione di prima fornitura per appalti acquisiti nel corso del periodo in esame.

La voce “Terreni e Fabbricati” registra un incremento pari ad Euro 1.928 migliaia afferenti principalmente alla variazione del valore dell’attività per diritto d’uso per l’adeguamento inflattivo dei contratti di affitto a seguito dell’applicazione del principio contabile IFRS16.

La voce “Impianti e Macchinari” registra un incremento pari a Euro 1.152 migliaia principalmente afferente agli stabilimenti dell’area Italia per Euro 723 migliaia e all’area Turchia per Euro 420 migliaia.

La voce “Attrezzature” industriali e commerciali registra incrementi per Euro 1.712 migliaia di cui Euro 760 migliaia relativi all’acquisto di strumentario chirurgico per la prima fornitura per appalti acquisiti ed Euro 1.022 migliaia per l’acquisto di attrezzature industriali.

Gli incrementi alla voce “Immobilizzazioni in corso” sono relativi a opere su beni di terzi ancora in fase di realizzazione. A livello di area territoriale si suddividono per Euro 3.734 nell’area Italia, principalmente afferenti alla divisione lavanolo, ed Euro 4.460 migliaia nell’area Brasile principalmente afferenti alla messa in funzione di una centrale di sterilizzazione nell’area di San Paolo.

Nelle riclassifiche si evidenziano decrementi per Euro 508 migliaia relativi principalmente all’entrata in funzione di nuovi impianti e macchinari da parte della Capogruppo.

La voce “Immobilizzazioni in corso” si riferisce agli investimenti che sono in corso di realizzazione alla chiusura del semestre e risulta così composta:

(Euro migliaia)	al 30 giugno 2022	al 31 dicembre 2021
Investimenti per centrali di sterilizzazione	643	633
Investimenti per lavanderie	1.206	1.047
Investimenti sulle commesse	1.885	1.462
Investimenti presso i siti produttivi in Brasile	4.460	3.613
Investimenti presso i siti produttivi in Turchia	17	19
Totale	8.211	6.774

Nella voce “Immobilizzazioni in corso” si segnala che nella voce investimenti per commesse incidono principalmente all’allestimento di sistemi di tracciabilità della biancheria destinati ai diversi guardaroba e gli acquisti di biancheria per la fase di avvio delle gare di appalto (Euro 1.678 migliaia). Le immobilizzazioni in corso nell’area Brasile si riferiscono principalmente alla messa in funzione di una centrale di sterilizzazione nell’area di San Paolo.

6.2 Immobilizzazioni immateriali

La voce in oggetto presenta la seguente movimentazione:

(Euro migliaia)	Marchi, Software e Diritti di brevetti e utilizzo opere dell’ingegno	Portafoglio contratti clienti	Altre immobilizzazioni	Immobilizzazioni e acconti in corso	Totale
Costo Storico	7.712	8.368	991	340	17.411
Fondo Ammortamento	(6.370)	(5.752)	(812)	-	(12.934)
Saldo al 1° gennaio 2022	1.342	2.616	179	340	4.477
Differenze di traduzione	20	-	28	-	48
Incrementi	167	-	-	12	179
Decrementi	-	-	-	-	-
Ammortamenti	(328)	(225)	(51)	-	(604)
Svalutazioni (ripristino)	-	-	-	-	-
Riclassifiche	134	-	-	(134)	-
Saldo al 30 giugno 2022	1.335	2.391	156	218	4.100
Costo Storico	8.089	8.367	1.067	218	17.741
Fondo Ammortamento	(6.754)	(5.976)	(911)	-	(13.641)
Saldo al 30 giugno 2022	1.335	2.391	156	218	4.100

Gli incrementi della voce “Marchi, Software e Diritti di brevetti e utilizzo opere dell’ingegno” sono principalmente ascrivibili all’acquisto da parte della Capogruppo di licenze *software*. Inoltre, si segnala l’incremento delle “Immobilizzazioni ed acconti in corso” relativi principalmente all’acquisto di nuove licenze *software* da parte della Capogruppo.

6.3 Avviamento

L'avviamento viene allocato sulle unità generatrici di cassa del Gruppo Servizi Italia identificate secondo una logica geografica che rispecchia gli ambiti di operatività delle aziende che nel corso degli anni sono state acquisite.

In particolare, l'allocazione dell'avviamento per area geografica è la seguente:

(Euro migliaia)	al 31 dicembre 2021	Incrementi/ (Decrementi)	Differenze di traduzione	al 30 giugno 2022
CGU Italia	51.668	-	-	51.668
CGU Turchia	4.497	-	(542)	3.955
CGU Brasile	6.519	-	1.066	7.585
Totale	62.684	-	524	63.208

La variazione rilevata nel periodo è attribuibile alle differenze cambio da conversione in Euro degli avviamenti sorti dalle acquisizioni in Brasile e Turchia.

Fatta eccezione per la quota di avviamento relativa alla CGU Steritek (settore operativo sterilizzazione strumentario chirurgico), tutti gli altri avviamenti identificati risultano ricompresi nel settore operativo Lavanolo, come definito ai fini dell'informativa settoriale prevista dallo IFRS 8.

Si segnala che il *management*, in relazione al *Public Statement* ESMA del 13 maggio 2022 e in merito al richiamo di attenzione Consob 3/22 del 19 maggio 2022 ha effettuato una valutazione qualitativa e quantitativa basata sugli effetti diretti e indiretti connessi al conflitto Russo-Ucraino. Si segnala peraltro che il Gruppo ha individuato esclusivamente effetti indiretti che impattano le attività operative del proprio *business* e, primariamente, rincari delle energie e delle materie prime. Le analisi condotte hanno concluso che gli effetti considerati, avranno presumibilmente un impatto rilevante nel breve termine prevalentemente focalizzato sul *business* Lavanolo e in particolar modo nell'area Turchia, dove sono attese perdite anche a livello operativo, purtuttavia non si attende avranno ripercussioni significative e durature sui risultati prospettici del Gruppo, sia in relazione alla possibilità di recupero tramite l'indicizzazione inflattiva dei propri contratti, sia ad azioni pianificate e volte, *inter alia*, all'ottenimento di opportuni ristori. Non sono pertanto stati identificati elementi classificabili come indicatori di perdite durevoli di valore. Pur tuttavia è stato svolto un esercizio di verifica e *sensitivity*, basato anche sulle nuove valutazioni di cui sopra, in relazione ai risultati dell'*impairment test* svolto in sede di bilancio annuale al 31 dicembre 2021, il quale ha confermato le conclusioni già a suo tempo raggiunte che indicavano la completa recuperabilità dei valori presenti nell'attivo patrimoniale, anche tenuto conto di incrementi attesi sui tassi di sconto.

6.4 Partecipazioni valutate al patrimonio netto

Il valore delle partecipazioni valutate al patrimonio netto presenta la seguente movimentazione:

(Euro migliaia)	Movimentazione al 30 giugno 2022					
	1° gennaio 2022	Incrementi (Decrementi)	Variazioni OCI	Rivalutazioni (Svalutazioni)	Differenza di Traduzione	30 giugno 2022
Imprese collegate e a controllo congiunto						
Saniservice Sh.p.k.	135	-	-	232	7	374
Finanza & Progetti S.p.A.	12.630	-	1.695	1.058	-	15.383
Brixia S.r.l.	2.506	-	-	(53)	-	2.453
Arezzo Servizi S.c.r.l.	5	-	-	-	-	5

PSIS S.r.l.	4.056	-	-	188	-	4.244
Steril Piemonte S.r.l.	1.980	-	-	4	-	1.984
AMG S.r.l.	2.375	(91)	-	62	-	2.346
Iniziative Produttive Piemontesi S.r.l.	1.174	-	-	33	-	1.207
Piemonte Servizi Sanitari S.c.r.l.	3	-	-	-	-	3
Servizi Sanitari Integrati Marocco S.a.r.l.	183	-	-	58	(1)	240
SAS Sterilizasyon Servisleri A.Ş.	897	-	-	114	(114)	897
Shubhram Hospital Solutions Private Limited	(2.498)	-	-	(106)	(66)	(2.670)
Sanitary Cleaning Sh.p.k.	1.542	-	-	30	29	1.601
StirApp S.r.l.	-	-	-	-	-	-
Totale	24.988	(91)	1.695	1.620	(145)	28.067
di cui Fondi per rischi ed oneri	(2.498)	-	-	(106)	(66)	(2.670)
di cui Partecipazioni in imprese collegate e controllo congiunto	27.486	(91)	1.695	1.726	(79)	30.737

Le rivalutazioni e le svalutazioni recepiscono le quote di utili e perdite conseguite dalle società partecipate nel semestre.

La voce “Variazione OCI”, positiva per Euro 1.695 migliaia, corrisponde alla quota parte attribuibile al Gruppo Servizi Italia, nell’ambito di applicazione del metodo del patrimonio netto, della variazione di *fair value* degli strumenti finanziari derivati di copertura sottoscritti dalla società Ospedal Grando S.p.A. (controllata dalla società collegata Finanza e Progetti S.p.A.).

Con riferimento alla partecipazione in Shubhram Hospital Solutions Private Limited, in considerazione degli impegni assunti con il partner locale indiano, la quota parte delle perdite eccedenti il valore della partecipazione è stata iscritta nella voce “Fondi per rischi ed oneri”.

6.5 Imposte differite attive

La voce in oggetto presenta la seguente movimentazione:

(Euro migliaia)	Costi aumento capitale	Contratti di leasing	Immob. materiali	Benefici a dipendenti	Perdite fiscali pregresse/ACE riportabile	Altri costi a deducibilità differita	Totale
Imposte differite al 1° gennaio 2022	8	409	568	152	6.464	748	8.349
Variazioni rilevate a conto economico	(1)	33	-	-	789	14	835
Variazioni rilevate a patrimonio netto	-	-	-	-	-	-	-
Variazioni rilevate negli altri componenti del risultato economico complessivo	-	13	-	-	-	85	98
Imposte differite al 30 giugno 2022	7	455	568	152	7.253	847	9.282

Non sussistono imposte anticipate non iscritte in bilancio in quanto le differenze temporanee generatesi sono state ritenute recuperabili nei futuri esercizi. La voce Perdite fiscali pregresse si riferisce con prevalenza alle perdite fiscali generate dalla Capogruppo derivanti dagli effetti delle deduzioni sugli investimenti effettuati negli esercizi precedenti in beni strumenti (c.d. “Superammortamento e Iperammortamento”) e dall’agevolazione “ACE” e risultano recuperabili con gli imponibili fiscali previsti per gli esercizi futuri.

6.6 Crediti commerciali

La voce in oggetto risulta così composta:

(Euro migliaia)	al 30 giugno 2022	al 31 dicembre 2021
Crediti verso terzi	60.087	58.638
Crediti verso Società collegate	7.234	5.911
Crediti verso Società controllante	75	78
Crediti verso imprese sottoposte al controllo delle controllanti	611	512
Totale	68.007	65.139

Crediti commerciali

La voce in oggetto risulta così composta:

(Euro migliaia)	al 30 giugno 2022	al 31 dicembre 2021
Crediti commerciali	65.867	64.504
Fondo svalutazione crediti	(5.780)	(5.866)
Totale	60.087	58.638

L'incremento della voce Crediti commerciali è in parte riconducibile all'aumento del livello dei ricavi di vendita seppur in parte compensati da un miglioramento dei giorni medi di incasso.

Nel corso del semestre il Gruppo Servizi Italia ha effettuato alcune operazioni aventi per oggetto lo smobilizzo di crediti di seguito descritte:

- ha ceduto con formula *pro soluto* a Credemfactor S.p.A. crediti commerciali per Euro 8.222 migliaia per un corrispettivo di Euro 8.203 migliaia;
- ha ceduto con formula *pro soluto* a Unicredit Factoring S.p.A. crediti commerciali per Euro 17.542 migliaia per un corrispettivo di Euro 17.506 migliaia;
- ha ceduto con formula *pro soluto* a IFITALIA crediti commerciali per Euro 12.153 migliaia per un corrispettivo di Euro 12.135 migliaia;
- ha ceduto con formula *pro soluto* a BPER Factor S.p.A. crediti commerciali per Euro 8.824 migliaia per un corrispettivo di Euro 8.811 migliaia;
- ha ceduto con formula *pro soluto* a Banca Ifis S.p.A. crediti commerciali per Euro 328 migliaia per un corrispettivo di Euro 323 migliaia.

Il fondo svalutazione crediti si è movimentato come segue:

(Euro migliaia)	Totale
Saldo al 31 dicembre 2021	5.866
Utilizzi	(340)
Adeguamenti	-
Accantonamenti	254
Saldo al 30 giugno 2022	5.780

6.7 Altre attività correnti

La voce in oggetto risulta così composta:

(Euro migliaia)	al 30 giugno 2022	al 31 dicembre 2021
Crediti verso altri	8.100	8.034
Risconti attivi	2.346	1.360
Depositi cauzionali attivi	190	191
Ratei attivi	25	-
Totale	10.661	9.585

La voce Crediti verso altri è composta dal credito della società San Martino 2000 S.c.r.l. verso la società consorziata Servizi Ospedalieri S.p.A. per complessivi Euro 996 migliaia, dal credito IVA della Capogruppo per Euro 4.069 migliaia (Euro 4.369 al 31 dicembre 2021) e, per il residuo, principalmente da anticipazioni e crediti verso istituti previdenziali, tutti esigibili entro l'anno. L'incremento della voce risconti attivi è principalmente dovuto alle quote di affitti e premi assicurativi la cui rilevazione è stata effettuata ad inizio anno. La voce depositi cauzionali è relativa ad utenze energetiche ed a contratti di affitto.

6.8 Patrimonio netto

Al 30 giugno 2022, il capitale sociale di Servizi Italia S.p.A., interamente sottoscritto e versato, è suddiviso in 31.809.451 azioni ordinarie del valore nominale unitario di 1 Euro cadauna. La Capogruppo, nel corso del primo semestre 2022, ha acquistato 259.631 azioni proprie per un controvalore di Euro 469 migliaia pari allo 0,82% del capitale sociale con un prezzo medio di acquisto di Euro 1,80 per azione. In seguito a tali operazioni, alla data del 30 giugno 2022, la Capogruppo deteneva 2.260.039 azioni proprie pari al 7,10% del capitale sociale. Il controvalore delle azioni proprie detenute in data 30 giugno 2022, pari a Euro 5.863 migliaia, è stato classificato in diminuzione del patrimonio netto. Si rileva inoltre l'effetto positivo per Euro 4.184 migliaia sulle riserve di traduzione del patrimonio delle società che predispongono il bilancio in valuta estera e principalmente a seguito della rivalutazione del Real Brasiliano e della svalutazione della Lira Turca nonché l'effetto dell'alta inflazione in Turchia in seguito all'adozione del principio IAS 29 per Euro 2.739 migliaia.

Si segnala che, sebbene il Patrimonio Netto Consolidato del Gruppo Servizi Italia risulti superiore alla capitalizzazione di mercato del titolo al 30 giugno 2022, lo stesso è ritenuto recuperabile in considerazione degli esiti dei test di *impairment* effettuati al 31 dicembre 2021, riconfermati dalle analisi qualitative e di *sensitivity* formulate dal *management*.

6.9 Debiti verso banche e altri finanziatori

La voce in oggetto risulta così composta:

(Euro migliaia)	al 30 giugno 2022			al 31 dicembre 2021		
	Corrente	Non corrente	Totale	Corrente	Non corrente	Totale
Debiti verso banche	82.017	20.881	102.898	72.833	31.398	104.231
Debiti verso altri finanziatori	3.429	27.367	30.796	3.418	27.352	30.770
Totale	85.446	48.248	133.694	76.251	58.750	135.001

Debiti verso banche

La quota di debito con scadenza entro 12 mesi relativa alla voce "Debiti verso banche" al 30 giugno 2022 presenta un incremento rispetto al 31 dicembre 2021 pari ad Euro 9.184 migliaia in seguito ad

un maggior ricorso a linee autoliquidanti e alla classificazione a breve delle rate di mutuo in scadenza entro i successivi 12 mesi.

La quota di debito con scadenza oltre 12 mesi relativa alla voce “Debiti verso banche” al 30 giugno 2022 presenta un decremento rispetto al 31 dicembre 2021 pari ad Euro 10.517 migliaia per effetto del rimborso delle quote di mutuo scadute in corso d'anno e della riclassificazione a breve delle rate di mutuo in scadenza entro i successivi 12 mesi.

Di seguito si riporta il dettaglio dei debiti verso banche suddiviso per scadenza:

(Euro migliaia)	al 30 giugno 2022	al 31 dicembre 2021
Scadenza minore o uguale a 6 mesi	65.604	52.953
Scadenza compresa tra 6 e 12 mesi	16.413	19.880
Scadenza compresa tra 1 e 5 anni	20.881	31.398
Oltre 5 anni	-	-
Totale	102.898	104.231

I debiti verso banche iscritti nel passivo non corrente risultano così suddivisi per scadenza:

(Euro migliaia)	al 30 giugno 2022	al 31 dicembre 2021
Scadenza compresa tra 1 e 2 anni	16.328	20.024
Scadenza compresa tra 2 e 5 anni	4.553	11.374
Oltre 5 anni	-	-
Totale	20.881	31.398

Alcuni finanziamenti a medio-lungo termine sono soggetti a *covenant* finanziari su dati desumibili dal bilancio consolidato alla chiusura di esercizio; nessun vincolo di rispetto di *covenant* finanziari è previsto al 30 giugno 2022 salvo i *covenant* in essere verso il finanziamento concesso da Unicredit S.p.a. e verso il finanziamento concesso da Cassa Depositi e Prestiti che prevedono il rispetto semestrale di due *ratio*, rispettivamente PFN/PN ≤ 2 e PFN/EBITDA ≤ 3 , entrambi rispettati.

Debiti verso altri finanziatori

I debiti verso altri finanziatori al 30 giugno 2022, per la parte corrente sono relativi principalmente al debito contratto dalle società turche, oltre ai debiti finanziari relativi ai contratti di *lease*, rappresentati in bilancio secondo il principio contabile IFRS 16, per Euro 3.346 migliaia.

La quota non corrente del saldo al 30 giugno 2022 è imputabile al debito contratto dalla società controllata turca Ankateks Turizm İnşaat Tekstil Temizleme Sanayi ve Ticaret Ltd Şirketi oltre ai debiti finanziari relativi ai contratti di *lease* per Euro 27.339 migliaia.

Di seguito si riporta la suddivisione dei debiti verso altri finanziatori per scadenza:

(Euro migliaia)	al 30 giugno 2022	al 31 dicembre 2021
Scadenza minore o uguale a 6 mesi	1.277	2.196
Scadenza compresa tra 6 e 12 mesi	2.152	1.222
Scadenza compresa tra 1 e 5 anni	11.927	11.435
Oltre 5 anni	15.440	15.917
Totale	30.796	30.770

I debiti verso altri finanziatori iscritti nel passivo non corrente sono così suddivisi per scadenza:

(Euro migliaia)	al 30 giugno 2022	al 31 dicembre 2021
Scadenza compresa tra 1 e 2 anni	3.251	3.058
Scadenza compresa tra 2 e 5 anni	8.677	8.377
Oltre 5 anni	15.440	15.917
Totale	27.367	27.352

6.10 Imposte differite passive

La composizione delle imposte differite passive per natura delle differenze temporanee che le hanno originate è la seguente:

(Euro migliaia)	Immobilizzazioni	Partecipazioni	Avviamenti	Altro	Effetto Inflazione Turchia	Totale
Imposte differite passive al 1° gennaio 2022	402	11	1.683	11	-	2.107
Variazioni rilevate a conto economico	(19)	-	19	4	339	343
Variazioni rilevate a Patrimonio netto	-	-	-	-	349	349
Variazioni rilevate nelle altre componenti del risultato economico complessivo	(15)	-	-	-	-	(15)
Imposte differite passive al 30 giugno 2022	368	11	1.702	15	688	2.784

Non sussistono imposte differite non iscritte in quanto il relativo pagamento è valutato improbabile.

6.11 Benefici a dipendenti

La voce in oggetto presenta la seguente movimentazione:

(Euro migliaia)	Totale
Saldo iniziale al 1° gennaio 2022	9.057
Accantonamento	761
Oneri finanziari	-
(Proventi)/Perdite attuariali	-
Trasferimenti (a)/da altri fondi (Utilizzi)	(405)
Differenze di traduzione	(17)
Saldo finale al 30 giugno 2022	9.396

6.12 Fondi rischi e oneri

La voce in oggetto risulta così composta:

(Euro migliaia)	al 30 giugno 2022	al 31 dicembre 2021
Saldo iniziale	6.360	6.327
Accantonamenti	135	1.884
Utilizzi/risoluzioni	(634)	(2.008)
Differenze di traduzione	321	157
Saldo finale	6.182	6.360

La voce include il fondo copertura perdite delle partecipazioni per Euro 2.671 migliaia che si riferisce alla partecipazione in Shubhram Hospital Solutions Private Limited, e corrisponde alla quota parte delle perdite eccedenti il valore della partecipazione che saranno oggetto di copertura in considerazione degli impegni assunti con il partner locale per lo sviluppo delle attività nel mercato indiano. Si segnala inoltre che degli accantonamenti rilevati nel periodo pari a Euro 135 migliaia, Euro

106 migliaia sono relativi alle perdite di competenza del Gruppo Servizi Italia registrate dalla partecipazione Shubhram Hospital Solutions Private Limited.

Gli utilizzi di periodo riguardano il parziale *reversal* del fondo per contratti onerosi (al 30 marzo 2022 pari ad Euro 508 migliaia), esito delle stime condotte in relazione a quanto previsto dal principio contabile internazionale IAS 37 in materia di *onerous contracts* dalla Capogruppo. Il *reversal*, pari a Euro 484 migliaia, è volto alla compensazione delle marginalità operative negative di periodo stimate in sede di predisposizione del bilancio consolidato al 31 dicembre 2021, al fine di neutralizzarne l'impatto sulla redditività del Gruppo. Sulla base delle proiezioni elaborate per la stima dell'accantonamento, si prevede un riassorbimento, stante l'orizzonte temporale medio dei contratti analizzati, pari a Euro 223 migliaia dell'ammontare stanziato entro i prossimi dodici mesi.

Si segnala inoltre che, la quota di TFR corrispondente al perimetro dei dipendenti afferente al progetto di *restructuring* di Ariccia di cui si è data opportuna informativa in sede di relazione finanziaria annuale al 31 dicembre 2021, è stata anch'essa classificata nelle passività correnti.

6.13 Debiti commerciali

La voce in oggetto risulta così composta:

(Euro migliaia)	al 30 giugno 2022	al 31 dicembre 2021
Debiti verso fornitori	76.763	68.931
Debiti verso Società collegate e a controllo congiunto	2.354	1.843
Debiti verso Società controllante	4.494	4.703
Debiti verso Società sottoposte al controllo delle controllanti	1.338	208
Totale	84.949	75.685

I debiti commerciali passano da Euro 75.685 migliaia al 31 dicembre 2021 a Euro 84.949 migliaia al 30 giugno 2022 mostrando un incremento pari a Euro 9.264 migliaia. L'incremento è prevalentemente ascrivibile a minori investimenti effettuati rispetto al periodo di confronto e a migliori condizioni di pagamento con taluni fornitori.

6.14 Altre passività finanziarie

La voce in oggetto risulta così composta:

(Euro migliaia)	al 30 giugno 2022	al 31 dicembre 2021
Debiti verso Area S.r.l.	-	200
Debito per opzione put Steritek S.p.A.	1.609	1.843
Debito per opzione put Wash Service S.r.l.	391	388
Debiti verso soci Wash Service S.r.l.	-	399
Prezzo differito Aqualav Serviços De Higienização Ltda	14	12
Totale	2.014	2.842
di cui parte non corrente	391	388
di cui parte corrente	1.623	2.454

La variazione della voce è connessa in particolare al pagamento dell'ultima *tranche* di prezzo per il 90% delle quote di Wash Service S.r.l. acquistate nel corso del 2019, nonché al pagamento della restante *tranche* dell'acquisizione da Area S.r.l. delle quote afferenti alla società Brixia S.r.l.

Si segnala peraltro che il debito connesso all'opzione *put/call* sul residuo 30% del capitale della società Steritek S.p.A. passa da Euro 1.843 migliaia al 31 dicembre 2021 a Euro 1.609 migliaia al 30 giugno

2022 in seguito alla rimisurazione dello stesso in ragione della definizione del prezzo contrattuale emerso in sede di esercizio dell'opzione *call* in capo a Servizi Italia, registrando a conto economico un provento finanziario pari a Euro 238 migliaia. Si segnala che, in seguito agli accordi intervenuti in sede di *closing* tra le parti in data 15 luglio 2022, successivamente alla data del presente resoconto intermedio, Servizi Italia ha esercitato la propria opzione *call* in relazione all'acquisizione del 25% delle quote di Steritek, posticipando a due periodi successivi (2026 o 2029) il diritto all'esercizio della residuale opzione *put/call* sul restante 5%.

6.15 Altri debiti

La tabella seguente riporta la composizione delle altre passività correnti come segue:

(Euro migliaia)	al 30 giugno 2022	al 31 dicembre 2021
Ratei e risconti passivi	443	278
Debiti verso istituti di previdenza e sicurezza sociale	4.646	5.202
Debiti verso i dipendenti	11.807	9.723
Debito IRPEF dipendenti/professionisti	1.602	2.741
Altri debiti	1.181	785
Totale	19.679	18.729

Debiti verso i dipendenti

I debiti verso i dipendenti evidenziano una crescita rispetto al 31 dicembre 2021, passando da Euro 9.723 migliaia al 31 dicembre 2021 ad Euro 11.807 migliaia al 30 giugno 2022.

Debiti verso istituti di previdenza e sicurezza sociale

I debiti verso Istituti Previdenziali e sicurezza sociale comprendono debiti per contributi sociali verso INPS/INAIL/INPDAl interamente esigibili entro 12 mesi.

6.16 Indebitamento finanziario netto

L'indebitamento finanziario netto del Gruppo al 30 giugno 2022 e al 31 dicembre 2021 e al 30 giugno 2021 è dettagliato come segue:

(Euro migliaia)	al 30 giugno 2022	al 31 dicembre 2021	al 30 giugno 2021
Denaro e valori in cassa e assegni	25	21	22
Banche conti correnti disponibili	3.833	3.196	3.008
Disponibilità liquide e mezzi equivalenti	3.858	3.217	3.030
Crediti finanziari correnti	9.390	6.087	8.508
Debiti verso banche e altri finanziatori correnti	(85.446)	(76.251)	(81.080)
<i>di cui Passività finanziarie per IFRS 16</i>	<i>(3.346)</i>	<i>(3.285)</i>	<i>(3.800)</i>
Indebitamento finanziario corrente netto	(76.056)	(70.164)	(72.572)
Debiti verso banche e altri finanziatori non correnti	(48.248)	(58.750)	(66.237)
<i>di cui Passività finanziarie per IFRS 16</i>	<i>(27.339)</i>	<i>(27.287)</i>	<i>(28.115)</i>
Indebitamento finanziario non corrente netto	(48.248)	(58.750)	(66.237)
Indebitamento finanziario netto	(120.446)	(125.697)	(135.779)

Si rinvia al Rendiconto finanziario per la descrizione dei flussi di cassa generati dalla gestione operativa, finanziaria e di investimento e i relativi riflessi su "Disponibilità liquide e mezzi equivalenti".

La variazione dell'indebitamento finanziario netto al 30 giugno 2022 rispetto al 31 dicembre 2021 include, investimenti materiali, primariamente prodotti tessili biancheria da immettere nel processo produttivo, per circa Euro 25,8 milioni nonché il pagamento della quinta e ultima rata di prezzo per il

90% della società Wash Service S.r.l. per Euro 0,4 milioni, il pagamento dell'ultima tranche di prezzo verso Area S.r.l. per Euro 0,2 milioni, acquisto azioni proprie per Euro 0,5 milioni e apporti finanziari in società a controllo congiunto per complessivi Euro 2,4 milioni. La posizione finanziaria netta consolidata pertanto passa da Euro 125.697 migliaia al 31 dicembre 2021 a Euro 120.446 migliaia al 30 giugno 2022 con una variazione positiva pari ad Euro 5.276 migliaia. Si ricorda, peraltro, che nel primo semestre 2021 si registrava anche l'incasso del prezzo per la cessione del ramo *workwear* per circa Euro 9,5 milioni, elemento che presenta carattere di straordinarietà nell'esercizio 2021.

Si riporta di seguito anche il totale indebitamento finanziario redatto ai sensi della Raccomandazione ESMA del 4 marzo 2021 che trova applicazione a decorrere dal 5 maggio 2021, nella quale si rileva, nella voce "Debito finanziario corrente" il valore delle "Altre passività finanziarie correnti" e nella voce "Debiti commerciali e altri debiti non correnti" il valore delle "Altre passività finanziarie non correnti", nonché la sintesi del indebitamento finanziario diretto e indiretto del Gruppo.

(Euro migliaia)	al 30 giugno 2022	al 31 dicembre 2021	al 30 giugno 2021
A. Disponibilità liquide	3.858	3.217	3.029
B. Mezzi equivalenti a disponibilità liquide	-	-	-
C. Altre attività finanziarie correnti	9.390	6.087	8.508
D. Liquidità (A)+(B)+(C)	13.248	9.304	11.537
E. Debito finanziario corrente (inclusi gli strumenti di debito, ma esclusa la parte corrente del debito finanziario non corrente)	(52.217)	(40.012)	(42.365)
F. Parte corrente dell'indebitamento non corrente <i>di cui Passività finanziarie per IFRS 16</i>	(34.852) (3.346)	(38.693) (3.285)	(39.501) (3.800)
G. Indebitamento finanziario corrente (E)+(F)	(87.069)	(78.705)	(81.866)
H. Indebitamento finanziario corrente netto (G)-(D)	(73.821)	(69.401)	(70.329)
I. Debito finanziario non corrente (esclusi la parte corrente e gli strumenti di debito) <i>di cui Passività finanziarie per IFRS 16</i>	(48.248) (27.339)	(58.750) (27.287)	(66.237) (28.115)
J. Strumenti di debito	-	-	-
K. Debiti commerciali e altri debiti non correnti	(391)	(388)	(2.219)
L. Indebitamento finanziario non corrente (I)+(J)+(K)	(48.639)	(59.138)	(68.456)
M. Indebitamento finanziario netto (H)+(L)	(122.460)	(128.539)	(138.785)

6.17 Contratti di garanzia finanziaria

La tabella seguente riporta il dettaglio delle garanzie prestate dal Gruppo, in essere al 30 giugno 2022 e al 31 dicembre 2021:

(Euro migliaia)	al 30 giugno 2022	al 31 dicembre 2021
Fideiussioni rilasciate da banche e assicurazioni a fronte di gare d'appalto	72.317	73.497
Fideiussioni rilasciate da banche e assicurazioni a fronte di contratti di locazione e utenze	159	159
Fideiussioni rilasciate da banche e assicurazioni a favore di terzi	52.179	49.864
Beni di proprietà presso terzi	267	296
Beni di terzi presso di noi	-	-
Pegno su azioni Asolo Hospital Service a garanzia dei finanziamenti concessi alle Società di Project	66	66
Pegno su azioni Sesamo a garanzia dei finanziamenti concessi alle Società di Project	237	237
Pegno su azioni Prog.Este a garanzia dei finanziamenti concessi alle Società di Project	1.212	1.212
Pegno su azioni Progeni a garanzia dei finanziamenti concessi alle Società di Project	76	76
Pegno su azioni Synchron a garanzia dei finanziamenti concessi alle Società di Project	344	344
Pegno su azioni Futura a garanzia dei finanziamenti concessi alle Società di Project	89	89
Pegno su azioni Summano Sanità a garanzia dei finanziamenti	10	10
Totale	126.956	125.850

Fideiussioni rilasciate da banche e assicurazioni a fronte di gare d'appalto: trattasi di fideiussioni rilasciate per conto del Gruppo a favore di clienti, o potenziali clienti in caso di partecipazione a gare, a garanzia della corretta esecuzione della prestazione.

Fideiussioni rilasciate da banche e assicurazioni a fronte di contratti di locazione e utenze: trattasi di fideiussioni rilasciate per conto del Gruppo a garanzia del pagamento dei canoni di locazione e del pagamento delle fatture relative alla fornitura di energia elettrica e gas.

Fideiussioni rilasciate da banche e assicurazioni a favore di terzi: trattasi di fideiussioni rilasciate a garanzia del versamento della propria quota di finanziamento in *project financing* e di fideiussioni a favore di PSIS S.r.l., Steril Piemonte S.r.l., I.P.P. S.r.l., Gesteam S.r.l., Saniservice Sh.p.k. e Shubhram Hospital Solutions Private Limited e Saniservice Sh.p.k. a garanzia di contratti di finanziamento.

Ipotecche su immobili di proprietà a fronte di mutui passivi: il Gruppo non ha concesso ipoteche su immobili di proprietà e non ha alcun mutuo ipotecario.

Pegno su azioni Asolo Hospital Service, Sesamo, Progeni, Prog.Este, Synchron, Futura e Summano Sanità a garanzia dei finanziamenti concessi alle Società di *project*: trattasi di pegno concesso agli istituti di credito finanziatori dei *project financing* sulle azioni rappresentanti la quota di partecipazione del Gruppo alla società veicolo.

7 Conto Economico

7.1 Ricavi delle vendite

La voce in oggetto, distinta per attività, risulta essere così composta:

(Euro migliaia)	Semestre chiuso al 30 giugno	
	2022	2021
Lavanolo	101.767	95.105
Steril B	9.264	9.110
Steril C	23.011	20.894
Ricavi delle vendite	134.042	125.109

Il dettaglio dei ricavi e delle prestazioni per area geografica è il seguente:

(Euro migliaia)	Semestre chiuso al 30 giugno	
	2022	2021
Italia	116.197	108.785
Brasile	14.424	12.666
Turchia	3.421	3.658
Ricavi delle vendite	134.042	125.109

7.2 Altri Proventi

La voce in oggetto risulta essere così composta:

(Euro migliaia)	al 30 giugno 2022	al 30 giugno 2021
Affitti attivi	270	160
Plusvalenze vendita cespiti	700	1.710
Recupero costi competenza terzi	240	234
Proventi da ATI	894	895

Soppravvenienze attive	64	261
Recupero costi e proventi vari	700	1.775
Totale	2.868	5.035

La voce “Altri Proventi” passa da Euro 5.035 migliaia al 30 giugno 2021 a Euro 2.868 migliaia al 30 giugno 2022, registrando un decremento pari a Euro 2.167 migliaia. Il decremento è prevalentemente imputabile alla plusvalenza relativa alla cessione del ramo *workwear* pari a Euro 1.528 migliaia nonché a premi su talune forniture strategiche sottese all’avvio delle commesse nell’area nord-est italiana per Euro 1.182 migliaia registrati nei primi sei mesi dell’esercizio 2021.

7.3 Materie prime e materiali di consumo utilizzati

Al 30 giugno 2022, i consumi di materie prime ammontano ad Euro 14.731 migliaia, in aumento di Euro 1.158 migliaia rispetto al periodo precedente, principalmente a seguito dei maggiori costi sostenuti per materiali di consumo e carburanti, i quali hanno risentito negativamente del perdurare delle dinamiche di incremento prezzi in essere. I consumi si riferiscono principalmente all’acquisto di prodotti di lavaggio, prodotti chimici, imballaggi, ricambi, nonché di prodotti monouso e DPI.

7.4 Costi per servizi

La voce in oggetto risulta essere così composta:

(Euro migliaia)	Semestre chiuso al 30 giugno	
	2022	2021
Prestazioni esterne lavanderie ed altri servizi industriali	16.473	15.695
Viaggi e trasporti	7.749	6.894
Utenze	10.334	6.132
Costi amministrativi	1.348	1.460
Costi consortili e commerciali	2.986	2.963
Spese per il personale	1.445	1.055
Manutenzioni	4.505	3.946
Costo godimento beni di terzi	1.371	1.387
Altri servizi	566	513
Totale	46.777	40.045

La voce “Costi per servizi” registra un aumento del 16,6% rispetto al medesimo periodo dell’anno precedente pari a Euro 6.732 migliaia, passando da Euro 40.045 migliaia nel primo semestre 2021 a Euro 46.777 migliaia nel primo semestre 2022. L’aumento si riscontra anche in termini di incidenza sui ricavi, che passa da 32,0% nei primi sei mesi del 2021 a 34,9% nei primi sei mesi del 2022, principalmente a fronte dei significativi incrementi nelle tariffe energetiche registrati a partire dall’ultimo trimestre del 2021. L’incremento dei costi energetici, ancorché significativo, risulta essere in parte contenuto grazie primariamente alle azioni di copertura dei prezzi dell’energia posta in essere con gli operatori di settore relativamente all’area Italia.

La voce “Prestazioni esterne lavanderie ed altri servizi industriali” ha registrato un aumento pari ad Euro 778 migliaia, principalmente ascrivibile al mutato assetto logistico e produttivo volto alla gestione del servizio di lavanderia e guardaroba connesso all’avvio di nuove gare d’appalto.

I costi per “Viaggi e trasporti” mostrano un incremento pari a Euro 855 migliaia rispetto al 30 giugno 2021, prevalentemente generato dalla Capogruppo, e nello specifico ai maggiori costi di logistica del

settore alberghiero che nella prima parte del semestre 2021 era sostanzialmente irrilevante causa Covid, ed alle nuove gare avviate nell'area nord-est italiana (iniziate nel corso del 2021, ora a regime).

I costi relativi alle "Utenze" mostrano un incremento pari a Euro 4.201 migliaia rispetto al medesimo periodo dell'esercizio precedente, ovvero una crescita del 2,8% in termini di incidenza sui ricavi, a causa del protrarsi delle significative dinamiche di incrementi prezzi iniziate a fine 2021, ulteriormente acuitesi a seguito del destabilizzante contesto macroeconomico e geopolitico in essere.

7.5 Costo del personale

La voce in oggetto risulta essere così composta:

(Euro migliaia)	Semestre chiuso al 30 giugno	
	2022	2021
Costi per emolumenti Amministratori	618	583
Salari e stipendi	30.705	28.950
Lavoro interinale	1.567	1.194
Oneri sociali	10.135	9.683
Trattamento di fine rapporto	2.114	1.888
Altri costi	118	119
Totale	45.257	42.417

La voce "Costo del personale" passa da Euro 42.417 migliaia al 30 giugno 2021 a Euro 45.257 migliaia al 30 giugno 2022, registrando un incremento pari a Euro 2.839 migliaia. L'incremento è imputabile sia ad un aumento dei costi relativi alla voce Salari e stipendi, per effetto dell'aumento dei volumi trattati e del conseguente incremento del numero di dipendenti del Gruppo, sia a un incremento relativo alla voce Lavoro interinale, principalmente ascrivibile al settore alberghiero ed all'entrata a regime delle gare di appalto del nord-est Italia iniziate nel corso dell'esercizio precedente.

Il numero medio di dipendenti del Gruppo è riportato nella seguente tabella:

	Unità al 30 giugno	
	2022	2021
Dirigenti	17	18
Quadri	37	39
Impiegati	299	291
Operai	3.374	3.324
Totale	3.727	3.672

7.6 Ammortamenti, svalutazioni e accantonamenti

La voce in oggetto risulta essere così composta:

(Euro migliaia)	Semestre chiuso al 30 giugno	
	2022	2021
Ammortamento immobilizzazioni immateriali	604	723
Ammortamento immobilizzazioni materiali	27.720	26.241
Svalutazioni e accantonamenti	(42)	214
Totale	28.282	27.178

La voce Ammortamenti e svalutazioni registra un incremento rispetto al medesimo periodo dell'anno precedente pari a Euro 1.104 migliaia passando da Euro 27.178 migliaia nel primo semestre 2021 a Euro 28.178 migliaia nel primo semestre 2022, mentre l'incidenza relativa si presenta in calo, passando dal 21,7% del primo semestre 2021 al 21,1% del primo semestre 2022.

7.7 Proventi e oneri finanziari

I Proventi finanziari risultano essere così composti:

(Euro migliaia)	Semestre chiuso al 30 giugno	
	2022	2021
Interessi attivi banche	34	11
Interessi di mora	39	132
Interessi attivi su finanziamenti società terze	305	210
Altri proventi finanziari	298	45
Effetto alta inflazione	641	-
Utile su cambi	140	-
Totale	1.457	398

Gli Oneri finanziari sono composti come segue:

(Euro migliaia)	Semestre chiuso al 30 giugno	
	2022	2021
Interessi passivi e commissioni banche	(1.174)	(999)
Interessi e oneri altri finanziatori	(92)	(85)
Oneri finanziari su beneficiari dipendenti	(16)	(14)
Perdite su cambi	-	(14)
Altri oneri finanziari	(1.058)	(1.129)
Totale	(2.340)	(2.241)

I proventi finanziari passano da Euro 398 migliaia al 30 giugno 2021 a Euro 1.457 migliaia al 30 giugno 2022 presentando una variazione positiva pari a Euro 1.059 principalmente ascrivibile all'effetto sulle poste monetarie derivante dall'applicazione dello IAS 29-Iperinflazione da parte del Gruppo Ankara, alla rimisurazione del *fair value* del debito per opzione *put/call* verso i soci di Steritek S.p.A. per Euro 238 migliaia e per utili su cambi per Euro 140 migliaia.

7.8 Imposte correnti e differite

La voce in oggetto risulta essere così composta:

(Euro migliaia)	Semestre chiuso al 30 giugno	
	2022	2021
Imposte correnti	729	782
Imposte differite (attive)/passive	(492)	(32)
Totale	237	750

7.9 Utile per azione

Il calcolo dell'utile per azione di base e diluito viene riportato nelle tabelle sottostanti:

(Euro migliaia)	Semestre chiuso al 30 giugno	
	2022	2021
Risultato netto attribuibile agli azionisti della capogruppo	2.207	4.307
Numero medio di azioni	29.656	30.099
Utile/(Perdita) base per azione	0,07	0,14

(Euro migliaia)	Semestre chiuso al 30 giugno	
	2022	2021
Risultato del periodo attribuibile al Gruppo:	2.207	4.307
Numero medio di azioni in circolazione	29.656	30.099
Numero di azioni aventi effetto diluitivo	-	-
Numero medio di azioni per calcolo Utile diluito	29.656	30.099
Utile/(Perdita) diluito per azione	0,07	0,14

8 Operazioni infragruppo e con parti correlate

I rapporti di Servizi Italia S.p.A. con parti correlate sono poste in essere nel rispetto del vigente Regolamento per le operazioni con parti correlate e attengono prevalentemente a:

- rapporti connessi a contratti di prestazioni di servizi di natura commerciale;
- rapporti di natura finanziaria, rappresentati da finanziamenti.

Dal punto di vista economico, patrimoniale e finanziario l'insieme delle principali operazioni si configurano come operazioni ordinarie concluse a condizioni equivalenti di mercato o standard e sono regolati da appositi contratti. Tali operazioni altro non sono che fatte da cumulo di operazioni tra loro omogenee, compiute a partire dall'inizio dell'esercizio di riferimento, non qualificabili singolarmente di maggiore rilevanza, neanche l'insieme delle stesse attivate nel periodo di riferimento. Il valore esposto a consuntivo nel periodo di riferimento è generato dal rinnovo dei contratti esistenti o attivati nello stesso.

Nel corso del semestre chiuso al 30 giugno 2022 non sono stati stipulati nuovi accordi con parti correlate aventi impatti di rilievo sull'informativa finanziaria del Gruppo Servizi Italia.

Vengono di seguito riportati i rapporti economici con le parti correlate del Gruppo Servizi Italia al 30 giugno 2022:

(Euro migliaia)	30 giugno 2022							
	Rapporti economici	Vendita di beni e servizi	Altri proventi	Acquisti di beni e servizi	Costo del personale	Acquisti di immobiliz.	Altri costi	Proventi finanziari
Coopservice S.Coop.p.A. (controllante)	22	40	6.490	-	-	2	-	-
Aurum S.p.A. (controllante)	-	-	-	-	-	-	-	-
Arezzo Servizi S.c.r.l. (controllo congiunto)	-	-	556	-	-	-	1	-
Psis S.r.l. (controllo congiunto)	119	59	1	-	29	15	3	-
Amg S.r.l. (controllo congiunto)	-	5	252	-	-	-	-	-
Steril Piemonte S.r.l. (controllo congiunto)	-	-	-	-	-	-	-	-
Piemonte Servizi Sanitari S.c.r.l. (collegata)	-	55	217	-	-	-	-	-
Iniziative Produttive Piemontesi S.r.l. (collegata)	12	16	240	-	-	-	-	-
SAS Sterilizasyon Servisleri A.Ş. (controllo congiunto)	-	-	-	-	-	-	-	-
Shubhram Hospital Solutions Private Limited (controllo congiunto)	-	-	-	-	-	-	27	-
Sanitary cleaning Sh.p.k. (controllo congiunto)	-	-	-	-	-	-	-	-
Saniservice Sh.p.k. (controllo congiunto)	166	60	-	-	-	-	139	-
Servizi Sanitari Integrati Marocco S.a.r.l. (controllo congiunto)	-	-	-	-	-	-	-	-
Finanza & Progetti S.p.A. (controllo congiunto)	-	24	-	-	-	-	80	-
Brixia S.r.l. (collegata)	2.057	-	19	-	-	-	-	-
Focus S.p.A. (consociata)	-	-	-	-	-	13	-	592
Archimede S.p.A. (consociata)	-	-	7	413	-	-	-	-
New Fleur S.r.l. (consociata)	-	98	3	-	-	-	-	-
Ospedal Grando S.p.A. (correlata)	4.661	-	121	-	-	2	-	-
Akan & Ankateks JV (collegata)	270	-	-	30	-	-	-	-

Akan (correlata)	-	-	1	-	-	-	-	-
Nimetsu & Ankateks JV (collegata)	-	-	-	-	-	-	-	-
Atala (correlata)	-	-	-	-	-	-	-	-
Ankor (correlata)	-	-	-	-	-	-	-	-
Ozdortler (correlata)	-	-	-	-	-	-	-	-
Oguzalp Ergul (correlata)	-	-	-	-	-	-	8	-
Feleknaz Demir (correlata)	-	-	-	-	-	-	-	-
Volkan Akan (correlata)	-	-	-	-	-	-	-	-
Fevzi Cenk Kiliç (correlata)	-	-	-	-	-	-	-	-
Totale	7.307	357	7.907	443	29	32	258	592

Nei rapporti economici con parti correlate, oltre a quanto sopra rappresentato, nella voce Costo del personale sono stati considerati al 30 giugno 2022 compensi per Amministratori per Euro 687 migliaia (di cui Euro 92 migliaia per oneri sociali) e costi relativi al personale dirigente per Euro 1.444 migliaia.

Si segnala che in relazione alla società Focus S.p.A., il Gruppo, secondo quanto previsto dal principio IFRS 16, ha rappresentato i canoni di periodo pari a Euro 1.432 migliaia come ammortamenti di diritto d'uso pari a Euro 1.013 migliaia e oneri finanziari pari a 592 migliaia.

Vengono di seguito riportati i rapporti patrimoniali e finanziari con le Società del Gruppo Servizi Italia al 30 giugno 2022:

(Euro migliaia)		30 giugno 2022				
Rapporti patrimoniali	Valore dei crediti commerciali	Valore dei debiti commerciali	Valore dei crediti finanziari	Valore dei Diritti d'Uso	Valore dei debiti finanziari	Valore di altre passività
Coopservice S.Coop.p.A. (controllante)	75	4.470	2.837	-	-	-
Aurum S.p.A. (controllante)	-	-	-	-	-	-
Arezzo Servizi S.c.r.l. (controllo congiunto)	5	595	401	-	-	-
Psis S.r.l. (controllo congiunto)	124	70	503	-	-	-
Amg S.r.l. (controllo congiunto)	31	767	-	-	-	-
Steril Piemonte S.r.l. (controllo congiunto)	-	-	-	-	-	-
Piemonte Servizi Sanitari S.c.r.l. (collegata)	79	497	158	-	-	-
Iniziativa Produttive Piemontesi S.r.l. (collegata)	32	408	53	-	-	-
SAS Sterilizasyon Servisleri A.Ş. (controllo congiunto)	-	-	-	-	-	-
Shubhram Hospital Solutions Private Limited (controllo congiunto)	-	-	1.461	-	-	-
Sanitary cleaning Sh.p.k. (controllo congiunto)	-	-	-	-	-	-
Saniservice Sh.p.k. (controllo congiunto)	1.946	-	4.139	-	-	-
Servizi Sanitari Integrati Marocco S.a.r.l. (controllo congiunto)	-	-	-	-	-	-
Finanza & Progetti S.p.A. (controllo congiunto)	393	-	2.600	-	-	-
Brixia S.r.l. (collegata)	174	19	-	-	-	-
Focus S.p.A. (consociata)	-	-	-	20.541	21.797	-
Archimede S.p.A. (consociata)	-	135	-	-	-	-
New Fleur S.r.l. (consociata)	587	11	-	-	-	-
Ospedal Grando S.p.A. (correlata)	4.902	216	-	-	-	-
Akan & Ankateks JV (collegata)	480	-	-	-	-	-
Akan (correlata)	-	-	-	-	-	-
Nimetsu & Ankateks JV (collegata)	-	-	-	-	-	-
Atala (correlata)	-	-	-	-	-	-
Ankor (correlata)	-	-	-	-	-	-
Ozdortler (correlata)	-	-	-	-	-	-
Oguzalp Ergul (correlata)	-	-	49	-	-	-
Feleknaz Demir (correlata)	-	-	-	-	-	-
Volkan Akan (correlata)	-	-	-	-	-	-
Fevzi Cenk Kiliç (correlata)	-	-	-	-	-	-
Totale	8.828	7.188	12.201	20.541	21.797	-

9 Compensi organi sociali

Per quanto riguarda i rapporti con gli organi sociali, si riepilogano di seguito i rapporti economici al 30 giugno 2022:

- Consiglio di Amministrazione per Euro 687 migliaia (inclusi nella voce “Costi del personale”);
- Collegio sindacale per Euro 42 migliaia (inclusi nella voce “Costi per servizi”).

10 Componenti di reddito derivanti da operazioni non ricorrenti, posizioni o transazioni atipiche e/o inusuali

Nel corso del semestre non vi sono componenti di reddito derivanti da operazioni non ricorrenti.

Nel corso del semestre non sono state poste in atto operazioni atipiche e/o inusuali così come definite dalla comunicazione Consob n. 6064293 del 28 luglio 2006.

Il Presidente del Consiglio di Amministrazione.
(Roberto Olivi)

Attestazione del bilancio semestrale abbreviato ai sensi dell'art. 81-ter del Regolamento Consob n. 11971 del 14 maggio 1999 e successive modifiche e integrazioni

Castellina di Soragna, 10 agosto 2022

1. I sottoscritti Roberto Olivi in qualità di “Presidente del Consiglio di Amministrazione” e Angelo Minotta in qualità di “Dirigente preposto alla redazione dei documenti contabili societari” della Servizi Italia S.p.A. attestano tenuto conto di quanto previsto dall'art. 154-bis, commi 3 e 4, del decreto legislativo 24 febbraio 1998, n. 58:

- l'adeguatezza in relazione alle caratteristiche dell'impresa e;
- l'effettiva applicazione, delle procedure amministrative e contabili per la formazione del bilancio semestrale abbreviato consolidato, nel corso del periodo 1° gennaio 2022 – 30 giugno 2022.

2. Si attesta, inoltre, che:

2.1. il bilancio semestrale abbreviato consolidato:

- a) è redatto in conformità ai principi contabili internazionali applicabili riconosciuti nella Comunità europea ai sensi del regolamento (CE) n. 1606/2002 del Parlamento europeo e del Consiglio, del 19 luglio 2002;
- b) corrisponde alle risultanze dei libri e delle scritture contabili;
- c) è idoneo a fornire una rappresentazione veritiera e corretta della situazione patrimoniale, economica e finanziaria dell'emittente e dell'insieme delle imprese incluse nel consolidamento.

2.2. La relazione intermedia sulla gestione comprende un'analisi attendibile dei riferimenti agli eventi importanti che si sono verificati nei primi sei mesi dell'esercizio e alla loro incidenza sul bilancio semestrale abbreviato, unitamente a una descrizione dei principali rischi e incertezze per i sei mesi restanti dell'esercizio. La relazione intermedia sulla gestione comprende, altresì, un'analisi attendibile delle informazioni sulle operazioni rilevanti con parti correlate.

Il Presidente del Consiglio di Amministrazione

Roberto Olivi

Il Dirigente preposto alla redazione dei documenti contabili societari

Angelo Minotta

RELAZIONE DI REVISIONE CONTABILE LIMITATA SUL BILANCIO CONSOLIDATO SEMESTRALE ABBREVIATO

Agli Azionisti della
Servizi Italia S.p.A.

Introduzione

Abbiamo svolto la revisione contabile limitata del bilancio consolidato semestrale abbreviato, costituito dal prospetto della situazione patrimoniale-finanziaria, dal prospetto di conto economico, dal prospetto di conto economico complessivo, dal prospetto delle variazioni del patrimonio netto, dal rendiconto finanziario e dalle relative note illustrative della Servizi Italia S.p.A. e controllate (Gruppo Servizi Italia) al 30 giugno 2022. Gli Amministratori sono responsabili per la redazione del bilancio consolidato semestrale abbreviato in conformità al principio contabile internazionale applicabile per l'informativa finanziaria infrannuale (IAS 34) adottato dall'Unione Europea. E' nostra la responsabilità di esprimere una conclusione sul bilancio consolidato semestrale abbreviato sulla base della revisione contabile limitata svolta.

Portata della revisione contabile limitata

Il nostro lavoro è stato svolto secondo i criteri per la revisione contabile limitata raccomandati dalla Consob con Delibera n. 10867 del 31 luglio 1997. La revisione contabile limitata del bilancio consolidato semestrale abbreviato consiste nell'effettuare colloqui, prevalentemente con il personale della società responsabile degli aspetti finanziari e contabili, analisi di bilancio ed altre procedure di revisione contabile limitata. La portata di una revisione contabile limitata è sostanzialmente inferiore rispetto a quella di una revisione contabile completa svolta in conformità ai principi di revisione internazionali (ISA Italia) e, conseguentemente, non ci consente di avere la sicurezza di essere venuti a conoscenza di tutti i fatti significativi che potrebbero essere identificati con lo svolgimento di una revisione contabile completa. Pertanto, non esprimiamo un giudizio sul bilancio consolidato semestrale abbreviato.

Conclusioni

Sulla base della revisione contabile limitata svolta, non sono pervenuti alla nostra attenzione elementi che ci facciano ritenere che il bilancio consolidato semestrale abbreviato del Gruppo Servizi Italia al 30 giugno 2022 non sia stato redatto, in tutti gli aspetti significativi, in conformità al principio contabile internazionale applicabile per l'informativa finanziaria infrannuale (IAS 34) adottato dall'Unione Europea.

DELOITTE & TOUCHE S.p.A.



Valeria Brambilla
Socio

Parma, 10 agosto 2022

Ancona Bari Bergamo Bologna Brescia Cagliari Firenze Genova Milano Napoli Padova Parma Roma Torino Treviso Udine Verona
Sede Legale: Via Tortona, 25 – 20144 Milano | Capitale Sociale: Euro 10.328.220.00 i.v.
Codice Fiscale/Registro delle Imprese Milano Monza Brianza Lodi n. 03049560166 – R.E.A. n. MI 172039 | Partita IVA IT 03049560166

Il nome Deloitte si riferisce a una o più delle seguenti entità: Deloitte Touche Tohmatsu Limited, una società inglese a responsabilità limitata ("DTTL"), le member firm aderenti al suo network e le entità a esse correlate. DTTL e ciascuna delle sue member firm sono entità giuridicamente separate e indipendenti tra loro. DTTL (denominata anche "Deloitte Global") non fornisce servizi ai clienti. Si invita a leggere l'informativa completa relativa alla descrizione della struttura legale di Deloitte Touche Tohmatsu Limited e delle sue member firm all'indirizzo www.deloitte.com/about.

© Deloitte & Touche S.p.A.