



Relazione Finanziaria Semestrale

30 giugno 2021



**Servizi
Italia**

SERVIZI ITALIA S.P.A.
via San Pietro, 59/B - 43019 Castellina di Soragna (PR) - ITALIA
Capitale Sociale: Euro 31.809.451 i.v.
Codice Fiscale e Numero Registro Imprese: 08531760158
PEC: si-servizitalia@postacert.cedacri.it
Tel. +39 0524 598511 - Fax +39 0524 598232
www.servizitaliagroup.com

Indice

INFORMAZIONI GENERALI

Organi Sociali e informazioni societarie 3

Struttura del Gruppo 4

RELAZIONE INTERMEDIA SULLA GESTIONE 5

BILANCIO CONSOLIDATO SEMESTRALE ABBREVIATO DEL GRUPPO AL 30 GIUGNO 2021

Prospetti contabili 19

Note illustrative 23

ATTESTAZIONE DEL BILANCIO CONSOLIDATO SEMESTRALE ABBREVIATO AI SENSI

DELL'ART. 154 BIS DEL D.LGS. 59/98 50

RELAZIONE DELLA SOCIETA' DI REVISIONE 51

ORGANI SOCIALI E INFORMAZIONI SOCIETARIE

Consiglio d'Amministrazione (in carica fino approvazione del Bilancio separato al 31 dicembre 2023)

Nome e Cognome	Carica
Roberto Olivi (*)	Presidente
Ilaria Eugeniani (*)	Vice Presidente
Michele Magagna (*)	Amministratore
Umberto Zuliani	Amministratore
Anna Maria Fellegara ⁽¹⁾	Amministratore indipendente
Benedetta Pinna ⁽¹⁾	Amministratore indipendente
Antonio Aristide Mastrangelo ⁽¹⁾⁽²⁾	Amministratore indipendente

(1) Membro del Comitato *Governance* e Parti Correlate; (2) *Lead Independent Director*
(*) Membri del Comitato Esecutivo

Collegio Sindacale (in carica fino approvazione del Bilancio separato al 31 dicembre 2022)

Nome e Cognome	Carica
Roberto Cassader	Presidente
Gianfranco Milanese	Sindaco effettivo
Elena Iotti	Sindaco effettivo*
Davide Barbieri	Sindaco supplente

*In carica fino all'assemblea successiva a quella del 20-21 aprile 2021

Organismo di Vigilanza (in carica fino al 2 febbraio 2022)

Nome e Cognome	Carica
Veronica Camellini	Presidente
Laura Verzellesi	Componente
Francesco Magrini	Componente

Società di Revisione (in carica fino approvazione del Bilancio separato al 31 dicembre 2023)

Deloitte & Touche S.p.A. - Via Tortona, 25 - 20144 Milano

Sede legale e dati societari

Servizi Italia S.p.A. Via S. Pietro, 59/b - 43019 Castellina di Soragna (PR) - Italia
Tel. +390524598511, Fax +390524598232, sito web: www.servizitaliagroup.com;
Capitale Sociale: Euro 31.809.451 i.v.
Codice fiscale e n. Registro Imprese di Parma: 08531760158; PEC: si-servizitalia@postacert.cedacri.it
Anno costituzione: 1986
Segmento quotazione: Mercato Telematico Azionario segmento STAR di Borsa Italiana S.p.A.
Codici ISIN Azioni ordinarie: IT0003814537, BLOOMBERG: SRI IM, REUTERS: SRI.MI
Codice LEI: 815600C8F6D5ACBA9F86

Investor Relations

Giovanni Manti (IR) - Pietro Giliotti
e-mail: investor@si-servizitalia.com - Tel. +390524598511, Fax +390524598232

STRUTTURA DEL GRUPPO

Servizi Italia S.p.A., società con sede a Castellina di Soragna (PR), quotata al segmento STAR del MTA di Borsa Italiana S.p.A., è il principale operatore in Italia nel settore dei servizi integrati di noleggio, lavaggio e sterilizzazione di materiali tessili e strumentario chirurgico per le strutture ospedaliere. Con una piattaforma produttiva tecnologicamente all'avanguardia, articolata in stabilimenti di lavanderia, centrali di sterilizzazione biancheria, centrali di sterilizzazione di strumentario chirurgico e numerosi guardaroba, la Società, che insieme alle società controllate italiane ed estere forma il Gruppo Servizi Italia, si rivolge principalmente alle aziende sanitarie pubbliche e private del centro/nord Italia, dello Stato di San Paolo in Brasile, della Turchia, dell'India, dell'Albania e Marocco con un'offerta ampia e diversificata.

Il Gruppo Servizi Italia, al 30 giugno 2021, si compone delle seguenti società:

Ragione Sociale Controllante e Società Controllate	Sede	Capitale Sociale	Quota di partecipazione
Servizi Italia S.p.A.	Castellina di Soragna (Parma) - Italia	EUR 31.809.451	Capogruppo
Ekolav S.r.l.	Lastra a Signa (FI) - Italia	EUR 100.000	100%
Wash Service S.r.l.	Castellina di Soragna (Parma) - Italia	EUR 10.000	90%
Steritek S.p.A.	Malagnino (CR) - Italia	EUR 134.500	70%
San Martino 2000 S.c.r.l.	Genova - Italia	EUR 10.000	60%
SRI Empreendimentos e Participações L.t.d.a.	Città di San Paolo, Stato di San Paolo - Brasile	BRL 210.827.982	100%
Lavsim Higienização Têxtil S.A.	São Roque, Stato di San Paolo - Brasile	BRL 27.430.000	100% ^(*)
Maxlav Lavanderia Especializada S.A.	Jaguariúna, Stato di San Paolo - Brasile	BRL 2.825.060	100% ^(*)
Vida Lavanderias Especializada S.A.	São Roque, Stato di San Paolo - Brasile	BRL 3.600.000	100% ^(*)
Aqualav Serviços De Higienização Ltda	Vila Idalina, Poá, Stato di San Paolo - Brasile	BRL 15.400.000	100% ^(*)
Ankateks Turizm İnşaat Tekstil Temizleme Sanayi ve Ticaret Ltd Şirketi	Ankara - Turchia	TRY 20.000.000	55%
Ergülteks Temizlik Tekstil Ltd. Sti.	Smirne - Turchia	TRY 1.700.000	57,5% ^(**)

^(*) Detenuta tramite SRI Empreendimentos e Participações Ltda

^(**) Detenuta tramite Ankateks Turizm İnşaat Tekstil Temizleme Sanayi ve Ticaret Ltd Şirketi

Le società collegate e a controllo congiunto, valutate con il metodo del patrimonio netto nel bilancio consolidato, sono le seguenti:

Ragione Sociale Società Collegate e a Controllo Congiunto	Sede	Capitale Sociale	Quota di partecipazione
Shubhram Hospital Solutions Private Ltd.	Nuova Delhi - India	INR 362.219.020	51%
Servizi Sanitari Integrati Marocco S.a.r.l.	Casablanca - Marocco	MAD 122.000	51%
SAS Sterilizasyon Servisleri A.Ş.	Istanbul - Turchia	TRY 17.767.000	51%
Arezzo Servizi S.c.r.l.	Arezzo - Italia	EUR 10.000	50%
PSIS S.r.l.	Padova - Italia	EUR 10.000.000	50%
Steril Piemonte S.c.r.l.	Torino - Italia	EUR 4.000.000	50%
AMG S.r.l.	Busca (CN) - Italia	EUR 100.000	50%
Finanza & Progetti S.p.A.	Vicenza - Italia	EUR 550.000	50%
Sanitary cleaning Sh.p.k.	Tirana - Albania	LEK 2.798.800	40%
Iniziative Produttive Piemontesi S.r.l.	Torino - Italia	EUR 2.500.000	37,63%
Piemonte Servizi Sanitari S.c.r.l.	Torino - Italia	EUR 10.000	30% ^(*)
Saniservice Sh.p.k.	Tirana - Albania	LEK 2.745.600	30%
StirApp S.r.l.	Modena - Italia	EUR 208.124	25%
Brixia S.r.l.	Milano - Italia	EUR 10.000	23%

^(*) a cui si aggiunge la quota indiretta di partecipazione tramite Iniziative Produttive Piemontesi S.r.l. del 15,05%.

RELAZIONE INTERMEDIA SULLA GESTIONE

La presente relazione finanziaria semestrale consolidata chiusa al 30 giugno 2021 è stata predisposta in conformità ai principi contabili internazionali (*International Financial Reporting Standards* – di seguito “IFRS” o “Principi Contabili Internazionali”) omologati dalla Commissione Europea, in vigore al 30 giugno 2021 ed è stata redatta ai sensi dell’art. 154 ter del D.Lgs. 24/02/98 n° 58 ed in osservanza al regolamento CONSOB n. 11971 del 14 maggio 1999 e successive modificazioni.

La presente relazione finanziaria semestrale include il bilancio consolidato semestrale abbreviato al 30 giugno 2021, redatto in conformità al Principio Contabile Internazionale applicabile per l’informativa finanziaria infrannuale, IAS 34, così come approvato con Regolamento (CE) nr. 1606/2002. Al fine, inoltre, di consentire una migliore valutazione dell’andamento della gestione economico-finanziaria, le tabelle di sintesi che seguono riportano alcuni “Indicatori alternativi di performance” non previsti dai principi contabili IFRS. In calce alle stesse tabelle viene indicata la metodologia di calcolo e la composizione di tali indici in linea con le indicazioni dell’*European Securities and Market Authority* (ESMA).

Principali dati economici consolidati

I principali dati del conto economico consolidato al 30 giugno 2021 a confronto con il conto economico consolidato al 30 giugno 2020 ed espressi in migliaia di Euro sono i seguenti:

(Euro migliaia)	30 giugno 2021	30 giugno 2020	Variazione	Variazione%
Ricavi	125.109	117.943	7.166	6,1%
Ebitda ^(a)	33.454	27.466	5.988	
Ebitda %	26,7%	23,3%		3,4%
Risultato operativo (Ebit)	6.276	233	6.043	
Risultato operativo (Ebit)%	5,0%	0,2%		4,8%
Risultato netto	4.373	(214)	4.587	
Risultato netto %	3,5%	-0,2%		3,7%

^(a) L’Ebitda è stato definito dal *management* del Gruppo come differenza tra valore delle vendite e delle prestazioni e costi operativi prima di ammortamenti, svalutazioni e accantonamenti.

Principali dati patrimoniali consolidati

I principali dati patrimoniali consolidati al 30 giugno 2021 confrontati con i dati patrimoniali consolidati al 31 dicembre 2020, espressi in migliaia di Euro sono i seguenti:

(Euro migliaia)	30 giugno 2021	31 dicembre 2020	Variazione	Variazione %
Capitale circolante netto operativo ^(a)	1.190	(5.964)	7.154	-120,0%
Altre attività/passività a breve ^(b)	(6.567)	(11.446)	4.879	-42,6%
Capitale circolante netto	(5.377)	(17.410)	12.033	-69,1%
Immobilizzazioni - fondi a medio/lungo termine	264.814	265.603	(789)	-0,3%
di cui Diritti d’uso per IFRS 16	30.831	31.717	(886)	-2,8%
Capitale investito netto	259.437	248.193	11.244	4,5%
Patrimonio netto (B)	123.658	118.586	5.072	4,3%
Indebitamento finanziario netto ^(d) (A)	135.779	129.607	6.172	4,8%
di cui Passività finanziarie per IFRS 16	31.915	32.943	(1.028)	-3,1%
Capitale investito netto^(c)	259.437	248.193	11.244	4,5%
Gearing [A/(A+B)]	52,3%	52,2%		
Debt/Equity (A/B)	109,8%	109,3%		

- (a) Il capitale circolante netto operativo non è identificato come misura contabile nell'ambito degli IFRS adottati dall'Unione Europea. Il capitale circolante netto operativo è stato definito dal *management* del Gruppo come la somma algebrica delle rimanenze, crediti commerciali e debiti commerciali.
- (b) Le altre attività/passività a breve sono determinate dalla differenza tra le altre attività correnti, i crediti per imposte correnti e i debiti per imposte correnti e le altre passività correnti.
- (c) Il capitale investito netto è stato definito dal *management* del Gruppo come la somma del Patrimonio netto e dell'indebitamento finanziario netto.
- (d) L'indebitamento finanziario netto è stato definito dal *management* del Gruppo come la somma dei Debiti verso banche e altri finanziatori al netto delle Disponibilità liquide e dei crediti finanziari correnti.

Principali dati finanziari consolidati

I principali dati del rendiconto finanziario consolidato al 30 giugno 2021 confrontato con il 30 giugno 2020 ed espressi in migliaia di Euro sono i seguenti:

(Euro migliaia)	30 giugno 2021	30 giugno 2020	Variazione
Flusso generato (assorbito) dalla gestione operativa	16.025	24.234	(8.209)
Flusso generato (assorbito) netto dall'attività di investimento	(24.634)	(27.272)	2.638
Flusso generato (assorbito) netto dall'attività di finanziamento	7.188	1.384	5.804
Incremento/(decremento) delle disponibilità liquide	(1.421)	(1.654)	233
Disponibilità liquide e mezzi equivalenti a inizio periodo	4.441	7.141	(2.700)
Effetto variazione cambi	(10)	1.486	(1.496)
Disponibilità liquide e mezzi equivalenti a fine periodo	3.030	4.001	(971)

Situazione della società ed andamento della gestione nel suo complesso

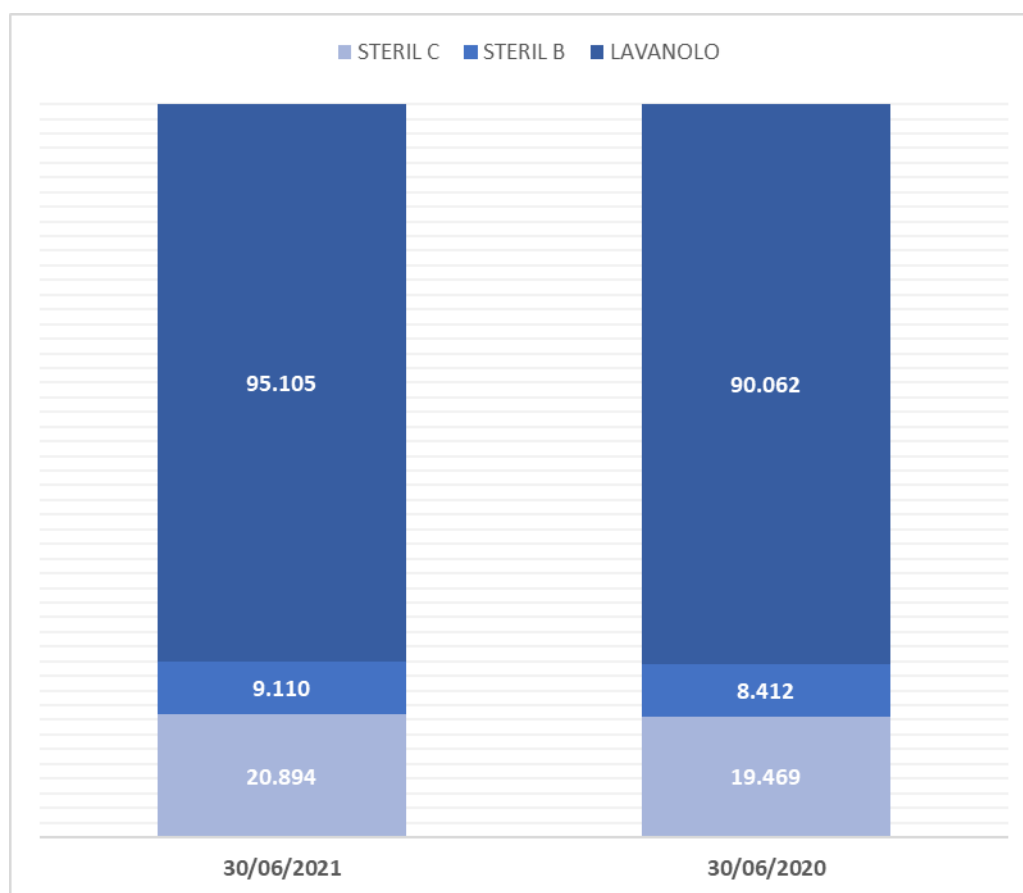
Nel corso del primo semestre del 2021, l'andamento della gestione ha registrato un fatturato consolidato del Gruppo Servizi Italia pari a Euro 125.109 migliaia, in aumento del 6,1% (9,2% a parità di cambi) rispetto al primo semestre 2020. Si registra, inoltre, una crescita nel fatturato consolidato del secondo trimestre 2021 rispetto al secondo trimestre 2020 del 17,1% (19,1% a parità di cambi).

Per quanto concerne l'andamento settoriale dei ricavi delle vendite e delle prestazioni nel comparato tra primo semestre 2021 e primo semestre 2020, si evidenzia quanto segue:

- I ricavi derivanti dai servizi di lavanolo (che in termini assoluti rappresentano il 76,0% dei ricavi del Gruppo) passano da Euro 90.062 migliaia nei primi sei mesi del 2020 ad Euro 95.105 migliaia nel medesimo periodo del 2021, sostenuti dall'ottima crescita organica delle aree Brasile e Turchia, tuttavia compensata da una variazione cambiaria negativa. Nell'area Italia si rileva un'importante crescita dei ricavi pari al 7,5% principalmente sostenuta dalle nuove gare dell'area nord-est e solo in parte attenuata dalla flessione del settore alberghiero e ristorazione per buona parte del primo semestre 2021 rispetto al primo semestre 2020; al netto della contrazione del settore alberghiero la crescita del lavanolo Italia è pari al 9,0%. Si segnalano, inoltre per l'area Italia, ricavi pari a circa 424 migliaia afferenti a ristori Covid ottenuti in seguito alla delibera ANAC n.540 del 1 luglio 2020. I ricavi dell'area Brasile sono caratterizzati da una crescita organica a doppia cifra in valuta locale (+16,4%), controbilanciata da un effetto di traduzione cambi negativo del 19,4% (deprezzamento del Real Brasiliano rispetto all'Euro) che porta a una variazione negativa di periodo del 3,0%. Anche i ricavi dell'area Turchia hanno registrato un'ottima crescita organica di periodo pari al 29,9%, compensata da un effetto cambi negativo del 32,4% (deprezzamento della Lira Turca rispetto all'Euro) che porta a una variazione negativa del fatturato del 2,5%.

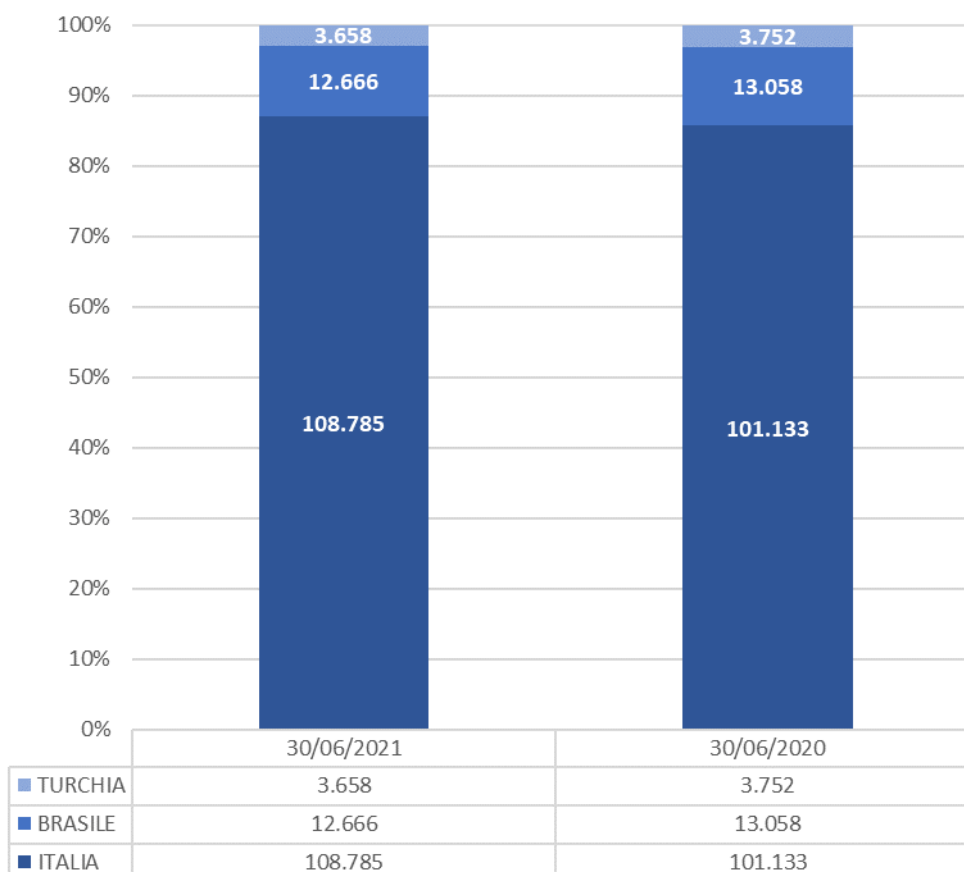
- I ricavi derivanti dai servizi di sterilizzazione biancheria (steril B) (che in termini assoluti rappresentano il 7,3% dei ricavi del Gruppo) passano da Euro 8.412 migliaia dei primi sei mesi del 2020 ad Euro 9.110 migliaia, con un aumento del 8,3% dovuto alla fornitura di biancheria specifica atta alla prevenzione del contagio da Covid-19 in uso presso alcuni ospedali dell'area Italia, oltre che alla ripresa dell'attività chirurgica presso gli ospedali rispetto allo stesso periodo dell'anno precedente.
- I ricavi derivanti dai servizi di sterilizzazione di strumentario chirurgico (steril C) (che in termini assoluti rappresentano il 16,7% dei ricavi del Gruppo) passano da Euro 19.469 migliaia del 2020 ad Euro 20.894 migliaia del 2021, con un incremento del 7,3% dovuto principalmente ad alcune nuove commesse nell'area del nord-est Italia, nonché alla ripresa degli interventi chirurgici rispetto al periodo precedente. Si segnala infatti che il periodo di confronto dell'esercizio 2020 ha registrato una severa flessione connessa all'impatto della crisi pandemica per buona parte del primo semestre (a partire dal mese di marzo 2020). I ricavi connessi a questo segmento di *business* risentono ancora dell'incertezza nella programmazione degli interventi e della disponibilità degli spazi ad essi dedicati connessi alla crisi epidemiologica tutt'ora in corso.

La seguente rappresentazione grafica evidenzia il dettaglio dei ricavi divisi per linea di *business*.



La tabella che segue illustra i ricavi delle vendite e delle prestazioni del Gruppo Servizi Italia, suddivisi per area geografica, per i periodi chiusi alla data del 30 giugno 2021 e 2020:

(Euro migliaia)	30 giugno 2021	%	30 giugno 2020	%	Var. %	Var. % organica	Var. % cambiaria
Ricavi Italia	108.785	87,0%	101.133	85,7%	7,6%	7,6%	0,0%
Ricavi Turchia	3.658	2,9%	3.752	3,2%	-2,5%	29,9%	-32,4%
Ricavi Brasile	12.666	10,1%	13.058	11,1%	-3,0%	16,4%	-19,4%
Ricavi delle vendite	125.109	100,0%	117.943	100,0%	6,1%	9,2%	-3,2%



L'**EBITDA** consolidato è passato da Euro 27.466 migliaia dei primi sei mesi del 2020 a Euro 33.454 al primo semestre 2021, passando dal 23,3% al 26,7% dei ricavi (26,8% a parità di cambio). La buona performance dell'indice è dovuta principalmente alla ripresa dell'attività ospedaliera che ha trainato il fatturato portando ad un maggiore assorbimento dei costi fissi nonché ad un migliore equilibrio marginale nella struttura produttiva rispetto al medesimo periodo del 2020 e a premi su talune forniture strategiche in gran parte sottese all'avvio delle nuove commesse dell'area nord-est. Si segnala inoltre che nel periodo è stata rilevata la plusvalenza relativa alla cessione del ramo *workwear* pari a Euro 1,5 milioni. Si registra, inoltre, un forte calo di marginalità del settore alberghiero che ha operato nei primi quattro mesi dell'anno in sostanziale assenza di fatturato rispetto al medesimo periodo dell'esercizio precedente. Si segnalano inoltre, *performance* positive provenienti in particolare dalle aree Brasile e Turchia e le misure di contenimento dei costi operativi e di struttura. Si rileva una maggiore incidenza dei costi per servizi (+0,4%) in particolare derivante da un mutato assetto logistico e produttivo volto alla gestione del servizio di lavanderia e guardaroba connesso alla contingente situazione di emergenza da Covid-19 e alle nuove gare avviate nell'area nord-est italiana. I costi del

personale risultano in calo in termini di incidenza sul fatturato (-1,2%) rispetto al periodo precedente, in seguito ad un maggiore assorbimento del personale di struttura, oltre ad un maggior utilizzo, a fronte dell'emergenza epidemiologica di ferie, permessi e CIG. Si confermano anche nel 2021 gli ottimi risultati di marginalità operativa a livello internazionale sia nell'area Brasile (EBITDA *margin* 31,0%), sia nell'area Turchia (EBITDA *margin* 28,6%).

Il risultato operativo consolidato (**EBIT**) è passato da Euro 233 migliaia nel corso dei primi sei mesi 2020 (0,2% rispetto al fatturato di periodo) ad Euro 6.276 migliaia nel corso del medesimo periodo 2021 (5,0% rispetto al fatturato di periodo, ovvero 5,2% a parità di cambio), principalmente per effetto delle dinamiche già descritte a commento della variazione di fatturato e EBITDA.

La gestione finanziaria ha evidenziato oneri in diminuzione rispetto allo stesso periodo dell'anno precedente per un importante calo delle perdite su cambi relative al minor deprezzamento del Real brasiliano e della Lira Turca rispetto all'Euro. Si segnala inoltre che, sui risultati del semestre, hanno inciso positivamente le rivalutazioni di talune società valutate secondo il metodo del patrimonio netto per complessivi Euro 666 migliaia.

Le imposte di periodo sono negative per Euro 750 migliaia con una incidenza sul risultato ante imposte del 14,6% e riguardano principalmente le imposte correnti di periodo.

Il bilancio consolidato intermedio al 30 giugno 2021 chiude pertanto con un utile netto pari ad Euro 4.373 migliaia rispetto ad una perdita netta di Euro 214 migliaia dello stesso periodo dell'anno.

Rapporti con imprese controllanti ed imprese sottoposte al controllo di queste ultime

I rapporti di Servizi Italia S.p.A. con imprese controllate, collegate, a controllo congiunto e controllanti attengono prevalentemente a: (i) rapporti connessi a contratti di prestazioni di servizi di natura commerciale; (ii) rapporti di natura finanziaria, rappresentati da finanziamenti. Tali rapporti sono dettagliatamente riportati nelle note illustrative al Bilancio paragrafo 8.

Si segnala inoltre che, a seguito del Regolamento adottato dalla Consob con delibera n. 17221 del 12 marzo 2010 e ss.mm., il Consiglio di Amministrazione ha approvato in data 24 novembre 2010, e successivamente aggiornato, in ultimo in data 25 giugno 2021, il Regolamento per le operazioni con parti correlate, pubblicato sul sito internet della società.

Notizie sulle azioni proprie e/o di società controllanti possedute

In data 20 aprile 2021, l'Assemblea degli Azionisti ha rinnovato l'autorizzazione all'acquisto e alla disposizione di azioni proprie, secondo quanto proposto dal Consiglio di Amministrazione, previa revoca dell'autorizzazione all'acquisto e alla disposizione di azioni proprie deliberata in data 28 aprile 2020. Il Consiglio di Amministrazione di Servizi Italia, in attuazione della delibera assunta dall'Assemblea degli Azionisti di autorizzazione all'acquisto e alla disposizione di azioni proprie, ha deliberato di rinnovare il programma di acquisto di azioni proprie. Si forniscono di seguito, ai sensi dell'art. 144-bis del Regolamento adottato con delibera Consob n. 11971/99 ("Regolamento Emittenti"), e avuto riguardo all'art. 2 del Regolamento delegato UE 2016/1052 e alle linee guida della Consob, i dettagli del programma di acquisto.

Obiettivo del programma: il programma di acquisto di azioni proprie - in conformità con quanto deliberato dall'Assemblea della Società in data odierna - ha come finalità la costituzione di un

magazzino azioni proprie da impiegare eventualmente come corrispettivo in operazioni straordinarie e/o nell'ambito di operazioni di scambio e/o cessione di partecipazioni, e rappresenta al contempo un'opportunità di investimento efficiente della liquidità aziendale.

Quantitativo massimo di azioni da acquistare e controvalore massimo: il quantitativo massimo delle azioni proprie da acquistare in esecuzione del programma, nel rispetto della autorizzazione assembleare del 20 aprile 2021, è pari a massime n. 6.361.890 azioni ordinarie della Società (corrispondente alla quinta parte del capitale sociale), tenuto conto delle azioni di volta in volta già possedute dalla Società. L'importo massimo di denaro destinato all'esecuzione del programma è stimato in un importo non superiore ad Euro 14,5 milioni. L'acquisto potrà avvenire in più soluzioni, nel rispetto della richiamata autorizzazione assembleare.

Durata del programma: la durata del programma è stata individuata dal Consiglio di Amministrazione nel periodo 21 aprile 2021 – 20 ottobre 2022, estremi compresi. Si rammenta che: (i) l'autorizzazione all'acquisto di azioni proprie deliberata dall'odierna Assemblea ha una durata pari a 18 mesi dalla data della deliberazione e verrà infatti a scadere in data 20 ottobre 2022; mentre (ii) l'autorizzazione alla disposizione delle azioni proprie, anche prima che vengano esauriti gli acquisti, è stata data dall'Assemblea senza limiti temporali.

Modalità di acquisto: nel rispetto della autorizzazione assembleare del 20 aprile 2021, le operazioni di acquisto di azioni proprie saranno effettuate, per il tramite dell'intermediario INTERMONTE SIM S.p.A., sul Mercato Telematico Azionario secondo le modalità operative e a condizioni di prezzo conformi a quanto previsto dagli artt. 3 e 4, par. 2, lett. b) del Regolamento delegato UE 2016/1052, e nel rispetto del principio di parità di trattamento degli Azionisti e delle linee guida adottate dall'Autorità di Vigilanza. In particolare, il prezzo di acquisto di ciascuna azione dovrà essere, come minimo, non inferiore al 20% e, come massimo, non superiore al 20% della media ponderata dei prezzi ufficiali delle azioni registrati da Borsa Italiana sul Mercato Telematico Azionario nei 3 giorni precedenti ad ogni singola operazione di acquisto, fermo restando che non potrà essere superiore al prezzo più elevato tra il prezzo dell'ultima operazione indipendente e il prezzo dell'offerta di acquisto indipendente corrente più elevata sul Mercato Telematico Azionario, nel rispetto della delibera assembleare del 20 aprile 2021 e di ogni applicabile norma (anche europea). In aggiunta, le azioni acquistate in ogni seduta non potranno superare il 25% del volume medio giornaliero di azioni Servizi Italia S.p.A. scambiate sul Mercato Telematico Azionario, calcolato sulla base del volume medio giornaliero degli scambi nei 20 giorni di negoziazione precedenti la data dell'acquisto.

Alla data del 30 giugno 2021, la Società detiene n. 1.818.960 azioni proprie, pari all'5,72% del capitale sociale, a seguito di acquisti e vendite effettuati sul Mercato regolamentato e gestito da Borsa Italiana.

In data 2 agosto 2021, la Società ha comunicato che fino al 30 luglio 2021, ha complessivamente acquistato sul Mercato regolamentato e gestito da Borsa Italiana n. 1.843.158 azioni proprie, pari al 5,79% del capitale sociale.

Eventi e operazioni di rilievo

In data 3 febbraio 2021, in coerenza con le azioni di redistribuzione dei volumi al fine di ottenere una maggiore saturazione della capacità produttiva dei siti presenti nella area nord-ovest, è cessata l'attività produttiva presso lo stabilimento sito in Podenzano (PC).

In data 26 febbraio 2021, la Società ha comunicato di aver siglato il *closing* relativo alla cessione ad AlSCO Italia S.r.l., del ramo d'azienda *workwear* (il "Ramo d'Azienda"), il preliminare comunicato al

mercato in sede di *signing* è stato effettuato in data 28 gennaio 2021. L'accordo ha avuto efficacia in data 1° marzo 2021 ed ha previsto:

- la cessione da parte di Servizi Italia S.p.A. ad AlSCO Italia S.r.l. del Ramo d'Azienda che comprende in particolare il portafoglio clienti del settore *workwear*, lo stabilimento di Barbariga (BS) e relativo immobile, i rapporti contrattuali con il personale dipendente del settore *workwear* e i relativi debiti, gli impianti, i macchinari, le attrezzature e altri cespiti operativi riguardanti il settore *workwear*, la biancheria e prodotti tessili *workwear* e l'avviamento commerciale del Ramo d'Azienda;
- il decorrere di un patto di non concorrenza definito tra le parti della durata di quattro anni;
- la chiusura dell'unità locale presso Barbariga (BS).

Il pagamento del prezzo, in base alla valorizzazione delle componenti del Ramo d'Azienda è stato definito pari a Euro 9,5 milioni.

La Capogruppo, nel rispetto delle azioni previste dal piano di sostenibilità contenuto all'interno della Dichiarazione consolidata di carattere non finanziario del Gruppo, ha ottenuto, in data 22 marzo 2021, la certificazione ISO 37001 il cui sistema di gestione è volto ad affrontare e prevenire possibili casi corruzione e promuovere una cultura d'impresa etica.

In data 20 aprile 2021, l'Assemblea Ordinaria degli Azionisti:

- ha approvato il bilancio d'esercizio della Capogruppo chiuso al 31 dicembre 2020 e la destinazione del risultato dell'esercizio;
- ha rinnovato l'autorizzazione all'acquisto e alla disposizione di azioni proprie, secondo quanto proposto dal Consiglio di Amministrazione previa revoca dell'autorizzazione all'acquisto e alla disposizione di azioni proprie deliberata in data 28 aprile 2020 per quanto non utilizzato. La delibera autorizza l'acquisto di massime n. 6.361.890 azioni ordinarie del valore nominale di Euro 1,00 cadauna, corrispondente alla quinta parte del capitale sociale della Società (tenuto conto delle azioni di volta in volta già possedute dalla Società) per un periodo di 18 mesi dalla data odierna, mentre la durata dell'autorizzazione relativa alla disposizione delle azioni proprie non ha limiti temporali;
- ha approvato la politica di remunerazione di Servizi Italia S.p.A.;
- ha nominato i componenti del Consiglio di Amministrazione, che resteranno in carica fino all'Assemblea convocata per l'approvazione del bilancio al 31 dicembre 2023, determinandone altresì i relativi compensi;

Di seguito le principali caratteristiche delle commesse aggiudicate, il cui valore per appalto annuo è superiore a Euro 50 migliaia:

Cliente	Descrizione servizio appaltato	Durata anni	Valore dell'appalto per anno (Euro migliaia)
Ospedale di Sassuolo S.p.A.*	Servizi integrati di noleggio	4	652
IRCSS Burlo Garofalo di Trieste*	Servizio di sterilizzazione ferri chirurgici	1	210
Azienda Ospedaliero Universitaria Careggi di Firenze*	Servizio approvvigionamento set procedurali e materiale in TNT	33 mesi	331

Azienda Ospedaliero Universitaria Meyer di Firenze*	Servizio approvvigionamento set procedurali e materiale in TNT	6	69
IRCSS Burlo Garofalo di Trieste*	Servizio di lavanolo integrato	5	169
ALISA (Azienda Ligure Sanitaria Regione Liguria) *	Servizio di gestione e manutenzione di apparecchiature elettromedicali ed attrezzature tecnico-scientifiche	4	487
ASL Roma 6*	Servizi integrati relativi a sterilizzazione, logistica e manutenzione strumentario chirurgico e altri DM riutilizzabili per l'attività di sala operatoria e ambulatoriale con fornitura, installazione e manutenzione di apparecchiature ed arredi funzionali alla centrale di sterilizzazione	4	343
Azienda Pubblica di Servizi alla Persona "Clementino Vannetti" - Rovereto (TN)**	Servizio di lavanolo biancheria	1	57
Istituti Milanesi Martinitt e Stelline e Pio Albergo Trivulzio di Milano*	Servizio di noleggio e lavaggio della biancheria piana, confezionata, lavaggio materasseria e ricondizionamento capi ospiti	5	1.124
I.P.A.V. (Istituzioni Pubbliche di Assistenza Veneziane)*	Servizio integrato di noleggio e lavaggio biancheria, logistica interna, organizzazione del servizio guardaroba	5	404

* riaggiudicato

**nuovo cliente

Non si rilevano contratti con valore annuo per appalto superiore a Euro 50 migliaia cessati nel primo semestre 2021.

Informativa Covid-19

L'epidemia virale da Covid-19, ha imposto l'esigenza di contenere il più possibile lo sviluppo epidemiologico, comportando la modifica delle procedure e attività ospedaliere in ordine alle garanzie igieniche per il personale medico ed infermieristico, per i reparti e degenze destinati al trattamento delle infezioni derivanti dal Coronavirus. Tutta l'attività del Gruppo, pur operando nel rigoroso rispetto della normativa di riferimento, è stata influenzata nel corso dell'anno dall'evolversi della contingente situazione epidemiologica. Resta importante sottolineare che, seppur in un contesto di ripresa dal punto di vista operativo ed economico, permangono ancora talune incertezze in relazione all'eventuale impatto delle nuove varianti che potrebbero condizionare sia l'evoluzione del *business* sia le necessità degli *stakeholder* con cui il Gruppo opera.

In considerazione del fatto che i servizi erogati dal Gruppo sono da ritenersi essenziali, di prima necessità e di pubblica utilità e pertanto difensivi rispetto alla situazione epidemiologica in corso, il Gruppo ha dato esecuzione ad attività di risk & project management e project control al fine di: (i) evitare la diffusione del contagio e tutelare la salute e sicurezza del personale e l'ambiente, (ii) garantire la continuità del business, (iii) di mitigare il possibile impatto negativo sui risultati economici derivante da una flessione della domanda di determinate tipologie di servizi; (iv) disporre di un'aggiornata mappatura dei rischi, dei relativi impatti e azioni di mitigazione nei diversi ambiti dell'organizzazione aziendale; (v) avviato tempestivamente il monitoraggio degli effetti dell'epidemia sui propri risultati e le relative analisi, attuali e previsionali, che sono tutt'ora in corso.

Fatti di rilievo avvenuti dopo la chiusura del semestre

Non si segnalano fatti di rilievo.

Evoluzione prevedibile della gestione

L'attività del Gruppo è influenzata dalle condizioni generali dell'economia e dalla situazione epidemiologica dei Paesi in cui opera. Il Gruppo ha riadattato la strategia di *governance* sulla base dei nuovi indirizzi di medio-lungo termine integrandola con la nuova strategia aziendale post-Covid-19, allineando obiettivi e *target* al nuovo contesto di riferimento. Prosegue nell'esercizio 2021 un clima di incertezza in merito ai possibili effetti sia dell'acuirsi della crisi pandemica, sia dalle misure governative di contenimento del contagio e da quelle di supporto all'economia che nel frattempo verranno implementate nei paesi in cui il Gruppo è presente.

Oltre a quanto già descritto riguardo gli effetti dell'epidemia virale da Covid-19, si segnala che il mercato italiano delle lavanderie industriali sta attraversando una contrazione strutturale legata ad alcune criticità specifiche del comparto dei servizi alla sanità, quale il fenomeno dell'aggiudicazione di appalti con offerte economiche al ribasso, i cui effetti hanno interessato la Capogruppo, con la mancata riconferma di contratti in portafoglio e l'aggiudicazione di commesse già in portafoglio a prezzi più bassi del passato.

In questo quadro generale, pur mantenendo previsioni di una marginalità operativa complessivamente positiva nel prevedibile futuro, la gestione sarà interessata da una ripresa moderata del fatturato del settore lavano domestico e una costante ricerca di efficienza volta a mantenere la stabilità dei margini operativi che, in parte, potranno essere sostenuti dall'ulteriore sviluppo dei settori a più alta marginalità. Resta fondamentale il focus sulla reingegnerizzazione e riorganizzazione del modello organizzativo basato su nuove tecnologie e digitalizzazione di processi che consentono l'efficientamento di attività operative e di supporto al *business*. Proseguirà il ricorso agli istituti e strumenti di legge per la gestione del personale, dialogando con le Organizzazioni Sindacali e le rappresentanze dei lavoratori a livello aziendale, con l'obiettivo di cercare soluzioni condivise per rispondere alla situazione epidemiologica e di mercato.

Il Gruppo, inoltre, nel suo complesso potrà beneficiare degli effetti della strategia di internazionalizzazione consolidando i positivi risultati ottenibili nei Paesi in cui opera, in particolare in Brasile e Turchia.

Il Gruppo dispone di una situazione patrimonialmente solida, la quale consentirà di trarre il periodo di crisi contingente ed il prossimo futuro con un buon equilibrio finanziario e mantenendo un buon merito creditizio presso gli istituti bancari.

Alla luce delle considerazioni di cui sopra, il Gruppo rimane fiducioso di poter gestire efficacemente gli effetti della crisi epidemiologica in corso congiuntamente agli obiettivi futuri.

Strumenti finanziari derivati

Al 30 giugno 2021 il Gruppo non ha in essere politiche di gestione di strumenti finanziari derivati. Talune società per le quali non sussiste il controllo esclusivo e che pertanto non sono consolidate integralmente, hanno sottoscritto strumenti finanziari derivati di copertura del rischio di fluttuazione dei tassi di interesse dei finanziamenti contratti nell'ambito di *project financing* avendo considerato la dimensione significativa degli impegni finanziari assunti e la durata ultradecennale degli stessi. Gli effetti economici e patrimoniali di tali strumenti derivati sono incorporati nelle valutazioni delle partecipazioni nelle società che li detengono.

Informazioni sulla gestione dei rischi

Il Gruppo ha sviluppato un modello che si basa sull'integrazione dei sistemi di gestione dei rischi, di controllo interno e sulla loro adeguatezza. Sono stati determinati, selezionati, misurati e gestiti tutti i principali rischi, che sono attinenti al "core business" aziendale, utilizzando il processo di analisi dei rischi secondo i principi del nuovo COSO-ERM framework (Committee of Sponsoring Organization of the Treadway Commission) - (Enterprise Risk Management):

- governance e cultura per i rischi;
- strategia e definizione degli obiettivi per i rischi;
- analisi del rischio;
- informazioni, comunicazione e reporting per i rischi;
- monitoraggio delle performance del modello di rischio.

Il modello adottato dal Gruppo è finalizzato a garantire la continuità dell'organizzazione e l'adeguatezza dei suoi processi, attività e prestazioni in termini di:

1. obiettivi di business:

- conseguimento degli obiettivi fissati in sede di definizione delle strategie aziendali;
- impiego efficace ed efficiente delle risorse dell'organizzazione.

2. obiettivi di governo:

- garantire l'attendibilità, l'accuratezza, l'affidabilità e la tempestività dell'informativa finanziaria;
- salvaguardia del patrimonio aziendale;
- osservanza di leggi, regolamenti, contratti, norme etiche ed aziendali;
- tutela delle responsabilità etiche e sociali.

Il Consiglio di Amministrazione, tramite l'Amministratore incaricato del sistema di controllo interno e di gestione dei rischi e il Responsabile *Internal Audit*, ha implementato specifici processi necessari a determinare le responsabilità per il presidio dei rischi, in modo da garantire la solidità e la continuità aziendale nel lungo periodo. A tale fine si è dotato di un sistema di controllo interno finalizzato al presidio e monitoraggio dei rischi stessi connessi all'attività svolta. In particolare, tale sistema di controllo è riflesso nella normativa interna di Gruppo e delle diverse società soggette al coordinamento e controllo (come, ad esempio, il Modello 231/01, Codice Etico, *Policy* di Gruppo facenti parte del Servizi Italia compliance program).

Il sistema di controllo interno dei rischi del Gruppo Servizi Italia è articolato su tre livelli:

1. **primo livello:** le strutture operative identificano, valutano, monitorano, attenuano e riportano i rischi derivanti dall'ordinaria attività aziendale, assicurando la correttezza dell'operatività in coerenza con i limiti e gli obiettivi di rischio assegnati;
2. **secondo livello:** l'Amministratore incaricato del sistema di controllo interno è responsabile del presidio di tutte le tipologie di rischio e della chiara rappresentazione al Comitato Controllo e Rischi o al Consiglio di Amministrazione del profilo di rischio complessivo del Gruppo e del suo grado di solidità;
3. **terzo livello:** l'*Internal Auditing* a diretto riporto del Consiglio di Amministrazione, valuta l'idoneità del complessivo sistema di controllo interno per garantire l'efficacia e l'efficienza dei processi, la salvaguardia del patrimonio aziendale e degli investitori, l'affidabilità e l'integrità delle informazioni contabili e gestionali, la conformità alle normative interne ed esterne e alle indicazioni del *management*.

Per lo svolgimento delle proprie attività, l'*Internal Auditing* presenta al Consiglio di Amministrazione, un piano delle attività, in cui sono rappresentati gli interventi di audit programmati in coerenza con i rischi associati alle attività finalizzate al raggiungimento degli obiettivi aziendali.

Gli esiti delle attività svolte, con periodicità semestrale, sono portati all'attenzione del Consiglio di Amministrazione e del Collegio Sindacale, previo esame del Comitato Controllo e Rischi; gli elementi di criticità rilevati in sede di verifica sono, invece, tempestivamente segnalati alle strutture aziendali competenti per l'attuazione di azioni di miglioramento.

Il Gruppo Servizi Italia consapevole della propria *mission* e politica societaria si pone l'obiettivo di presidiare correttamente i rischi individuati in tutte le attività, condizione primaria per conservare il rapporto di fiducia con gli *Stakeholder* e per garantire la sostenibilità d'impresa nel tempo.

Il processo di controllo dei rischi è comune a tutte le funzioni di controllo, in coerenza con le *best practice* di riferimento; le differenti tipologie di rischio sono definite all'interno della *Risk Policy* di Gruppo, la quale è soggetta ad aggiornamento periodico con cadenza almeno annuale. La *Risk Policy* rappresenta il *Risk Appetite Framework* (di seguito, in breve, anche "RAF") del Gruppo, ovvero, lo strumento cardine con cui il Consiglio di Amministrazione definisce la propensione al rischio, le soglie di tolleranza, i limiti di rischio, le politiche di governo dei rischi ed il quadro dei relativi processi organizzativi. Nell'ambito del RAF, della *Risk Policy* e, quindi, del corpo normativo interno sul presidio dei rischi, sono contemplati anche aspetti legati alla gestione dei rischi di natura sociale, ambientale ed economica (ESG), aggiornati inoltre dalle tipologie emergenti dal contesto post-Covid-19 per i quali si sono sviluppate specifiche azioni di mitigazione.

Informazioni sui procedimenti in corso

A carico della Capogruppo è pendente, presso il Tribunale di Modena, un procedimento per responsabilità amministrativa derivante dal reato ex D. Lgs. 231/2001, tuttora in corso di dibattimento per reato presupposto ex art. 319 c.p. con riferimento all'aggiudicazione della gara indetta dall'AOU Policlinico di Modena, per l'affidamento di un appalto novennale cosiddetto "Global Service", avvenuto con delibera del 19.12.2008 al RTI costituito da Coopservice Soc.Coop.p.A., in qualità di capogruppo mandataria, e da altre società tra cui Servizi Italia S.p.A., Padana Everest S.r.l. e Lavanderia Industriale ZBM S.p.A. (società successivamente fuse per incorporazione in Servizi Italia S.p.A.) in qualità di mandanti. Si segnala che, all'udienza del 16 febbraio 2021, il Tribunale di Modena ha pronunciato in favore del Presidente dott. Roberto Olivi e dei signori Enea Righi e Luciano Facchini già amministratori con poteri di rappresentanza di Servizi Italia, sentenza di non doversi procedere per intervenuta prescrizione con conseguente estinzione del reato contestato. Attualmente dunque, come sopra precisato, il procedimento prosegue esclusivamente nei confronti degli enti così da dar corso all'istruttoria anche sotto il profilo dell'insussistenza del reato presupposto già dichiarato prescritto in relazione ai reati presupposto di cui al D. Lgs. n. 231 del 2001. Per mera completezza, si rappresenta che ad oggi la stazione appaltante non ha né revocato il contratto, né comunicato di voler valutare l'eventuale revoca del medesimo.

Nel mese di gennaio 2019, Servizi Italia è risultata aggiudicataria, come mandante, dell'RTI formato da Coopservice Soc. Coop p.a., Servizi Italia S.p.A. e altri, in relazione all'appalto per l'affidamento della gestione dei servizi integrati di supporto alla persona presso l'Azienda Ospedaliera Universitaria di Bologna per un periodo di sei anni e per un valore annuo, limitatamente alla quota di Servizi Italia, pari a circa Euro 4 milioni. Il Consiglio di Stato, in data 20 agosto 2020, ha inaspettatamente sovvertito le precedenti sentenze del TAR e dello stesso Consiglio di Stato che, annullando la sospensiva richiesta da parte ricorrente, aveva permesso all'RTI di cui Servizi Italia è parte di subentrare nel mese di febbraio 2020 nell'erogazione del servizio a seguito dell'aggiudicazione. A fronte di tale ultimo pronunciamento, la capogruppo mandataria in nome e per conto dell'RTI di cui sopra, ha proposto con

esito avverso ex art. 395 c.p.c. e ex art. 106 c.p.a. ricorso per revocazione avanti al Consiglio di Stato. Ad oggi pende ricorso avanti alla Suprema Corte di Cassazione per difetto di giurisdizione.

Il Gruppo effettuate le opportune verifiche, valutate da un lato la fondatezza delle proprie argomentazioni difensive e dall'altro l'indeterminatezza e l'inattendibilità allo stato della stima dell'eventuale pregiudizio economico che potrebbe derivare per la stessa, non ha ad oggi ritenuto di operare accantonamenti in bilancio.

Risk Factors

Il Gruppo, al fine di minimizzare le diverse tipologie di rischio a cui è esposto, si è dotato di tempi e metodi di controllo che consentono, alla Direzione Aziendale, di monitorare i rischi e informare opportunamente l'Amministratore incaricato del sistema di controllo interno e (anche per suo tramite) il Consiglio di Amministrazione.

Fermo restando il principio del presidio continuo e tenuto conto delle caratteristiche delle attività svolte nel Gruppo, dal riesame dell'analisi dei rischi emerge che, attraverso l'applicazione delle azioni organizzative e gestionali pianificate, si è ottenuta la mitigazione desiderata sui principali rischi identificati nelle aree operative, finanziarie, strategiche e di compliance, implementando e documentando i punti di controllo all'interno delle procedure aziendali.

L'attività del Gruppo Servizi Italia è esposta a diverse tipologie di rischi includendo fra queste variazioni nei tassi d'interesse, credito, liquidità e rischi di cash flow. Al fine di minimizzare tali rischi, il Gruppo si è dotato di tempi e metodi di controllo che consentono alla Direzione aziendale di monitorare tale rischio e di istruire il Consiglio di Amministrazione affinché possa esprimere la propria approvazione in merito a tutte le operazioni che impegnano il Gruppo nei confronti di terzi finanziatori.

Altre informazioni

Servizi Italia S.p.A., ai sensi dell'art.3 della Delibera Consob n.18079 del 20 gennaio 2012, ha deciso di aderire al regime di *out-put* previsto dagli artt. 70, comma 8, e 71, comma 1-bis, del Regolamento Consob n. 11971/99 (e s.m.i.), avvalendosi pertanto della facoltà di derogare agli obblighi di pubblicazione dei documenti informativi previsti dall'allegato 3B del predetto Regolamento Consob in occasione di operazioni significative di fusione, scissione, aumenti di capitale mediante conferimento di beni in natura, acquisizioni e cessioni.

In riferimento alle modifiche intervenute nel corso del 2016 del quadro normativo, Servizi Italia S.p.A., provvede a pubblicare le informazioni periodiche aggiuntive, stante gli obblighi previsti per gli emittenti quotati nel segmento STAR, così come specificati nell'art. 2.2.3, c.3, del Regolamento dei Mercati organizzati e gestiti da Borsa Italiana S.p.A. e nell'avviso di Borsa Italiana n. 7578 del 21 aprile 2016.

Risorse umane e relazioni industriali

Il totale dei dipendenti del Gruppo Servizi Italia puntuale al 30 giugno 2021 comprensivo degli organici riferiti alle imprese consolidate è risultato il seguente:

Società	Dirigenti	Quadri	Impiegati	Operai	Totale
Servizi Italia S.p.A.	13	28	171	1.720	1.932
Steritek S.p.A.	-	-	24	-	24
Wash Service S.r.l.	-	-	8	41	49
Ekolav S.r.l.	-	-	9	46	55
SRI Empreendimentos e Participações Ltd	-	-	1	-	1
Lavsim Higienização Têxtil S.A	1	7	50	449	507
Maxlav Lavanderia Especializada S.A.	2	1	20	470	493
Vida Lavanderias Especializada S.A.	-	1	-	12	13
Aqualav Serviços De Higienização Ltda	-	1	9	243	253
Ankateks Turizm İnşaat Tekstil Temizleme Sanayi ve Ticaret Ltd Şirketi	2	-	5	249	256
Ergülteks Temizlik Tekstil Ltd. Sti.	-	-	2	124	126
TOTALE	18	38	299	3.354	3.709

Nel corso del primo semestre 2021, la Direzione HR ha focalizzato principalmente il proprio impegno per consentire la prosecuzione delle attività produttive durante l'emergenza epidemiologica da Covid-19, al fine di mitigare possibili effetti negativi sull'erogazione dei servizi ai clienti e garantire la continuità del *business*.

In particolare, le attività hanno riguardato:

- il monitoraggio dell'evoluzione normativa relativamente ai divieti agli spostamenti, implementando le misure idonee a prevenire la diffusione del contagio;
- l'analisi dell'impatto dell'emergenza sulle risorse e sull'organizzazione del lavoro al fine di valutare variazioni dei livelli produttivi e attivare gli strumenti previsti dalla normativa e dalla contrattazione collettiva per farvi fronte;
- l'attivazione di ammortizzatori sociali nei siti produttivi interessati da una diminuzione delle attività a causa dell'emergenza in corso.

In questo contesto, è proseguito il dialogo con le Organizzazioni Sindacali e le rappresentanze dei lavoratori a livello aziendale, con l'obiettivo di cercare soluzioni condivise per rispondere alla situazione epidemiologica e di mercato.

Inoltre, al fine di contrastare gli effetti economici negativi legati sia all'attuale contesto di mercato che alla pandemia in corso, la Società ha intrapreso un percorso, ancora in essere, di riequilibrio finanziario e riorganizzativo.

Formazione e sviluppo

Nel primo semestre 2021, sono state svolte secondo quanto previsto dal Piano della formazione annuale, attività di formazione mirate a garantire il costante aggiornamento di tutto il personale, a supportare la crescita professionale delle figure junior e a potenziare le competenze dei ruoli di responsabilità, nella consapevolezza che la formazione rappresenta una leva strategica per la crescita aziendale e lo sviluppo di nuove iniziative. In particolare, gli ambiti formativi hanno riguardato la formazione: (i) manageriale prevista dai piani di sviluppo individuali; (ii) tecnica professionale e sistemi tecnici; (iii) salute e sicurezza sul posto di lavoro con anche gli aggiornamenti in merito ai rischi da Covid-19, ambiente e qualità; (iv) sistemi di certificazione e normative in genere.

Servizi Italia e i mercati finanziari

Il titolo Servizi Italia (SRI.MI), a partire dal 22 giugno 2009, è negoziato sul segmento STAR del Mercato Telematico Azionario (MTA) di Borsa Italiana S.p.A. Si riportano di seguito i principali dati azionari e borsistici relativi al 30 giugno 2021 e l'andamento dei volumi e del prezzo in Euro delle azioni:

Dati azionari e borsistici	30 giugno 2021
N. azioni che compongono il capitale sociale	31.809.451
Prezzo di collocamento: 4 aprile 2007	8,50
Prezzo al 30 giugno 2021	2,23
Prezzo massimo di periodo	2,40
Prezzo minimo di periodo	2,12
Prezzo medio di periodo	2,27
Volumi scambiati nel periodo	4.298.348
Volumi medi nel periodo	34.114

Volumi e Prezzo delle azioni al 30 giugno 2021



Nel corso del 2021, il *team* di *investor relations* ha partecipato alla Virtual STAR Conference Spring Edition (23 Marzo 2021), al MidCap Conference (11 maggio 2021) e ha svolto diverse *call* individuali e di gruppo con analisti e investitori.

Il Gruppo, oltre allo studio di ricerca dello *Specialist Intermonete SIM*, ha affidato incarico a Midcap Partners (*Appointed rep by Louis Capital Markets UK, LLP*).

Il Presidente del Consiglio di Amministrazione

(Roberto Olivi)

SITUAZIONE PATRIMONIALE-FINANZIARIA CONSOLIDATA

(Euro migliaia)	Note	30 giugno 2021	di cui con parti correlate (Nota 8)	31 dicembre 2020	di cui con parti correlate (Nota 8)
ATTIVO					
Attivo non corrente					
Immobilizzazioni materiali	6.1	169.361	21.686	168.821	22.632
Immobilizzazioni immateriali	6.2	4.836	-	5.238	-
Avviamento	6.3	65.271	-	65.639	-
Partecipazioni valutate al patrimonio netto	6.4	26.030	-	24.582	-
Partecipazioni in altre imprese		3.018	-	3.018	-
Crediti finanziari		3.539	2.027	5.663	4.158
Imposte differite attive	6.5	7.893	-	8.091	-
Altre attività		3.718	-	4.342	-
Totale attivo non corrente		283.666		285.394	
Attivo corrente					
Rimanenze		8.930	-	7.996	-
Crediti commerciali	6.6	72.364	8.298	62.974	7.100
Crediti per imposte correnti		1.892	-	2.019	-
Crediti finanziari		8.508	7.607	6.521	5.273
Altre attività	6.7	11.654	-	9.752	-
Disponibilità liquide e mezzi equivalenti		3.030	-	4.441	-
Totale attivo corrente		106.378		93.703	
TOTALE ATTIVO		390.044		379.097	
PATRIMONIO NETTO E PASSIVO					
Patrimonio del Gruppo					
Capitale sociale		29.990	-	30.259	-
Altre Riserve e Utili a nuovo		87.333	-	83.331	-
Risultato economico del periodo		4.307	-	2.761	-
Totale patrimonio netto attribuibile agli azionisti della capogruppo		121.630		116.351	
Totale patrimonio netto attribuibile agli azionisti di minoranza		2.028		2.235	
TOTALE PATRIMONIO NETTO	6.8	123.658		118.586	
PASSIVO					
Passivo non corrente					
Debiti verso banche e altri finanziatori	6.9	66.237	21.005	56.262	22.242
Imposte differite passive	6.10	2.221	-	2.500	-
Benefici ai dipendenti	6.11	9.582	-	9.582	-
Fondi rischi ed oneri	6.12	4.830	-	4.804	-
Altre passività finanziarie	6.14	2.219	-	2.905	-
Totale passivo non corrente		85.089		76.053	
Passivo corrente					
Debiti verso banche e altri finanziatori	6.9	81.080	1.678	84.307	1.605
Debiti commerciali	6.13	80.104	7.684	76.934	6.776
Debiti per imposte correnti		207	-	124	-
Benefici ai dipendenti		-	-	67	-
Altre passività finanziarie	6.14	786	-	3.353	1.770
Fondo rischi ed oneri	6.12	551	-	1.523	-
Altri debiti	6.15	18.569	-	18.150	-
Totale passivo corrente		181.297		184.458	
TOTALE PASSIVO		266.386		260.511	
TOTALE PATRIMONIO NETTO E PASSIVO		390.044		379.097	

CONTO ECONOMICO CONSOLIDATO

(Euro migliaia)	Note	30 giugno 2021	di cui con parti correlate (Nota 8)	30 giugno 2020	di cui con parti correlate (Nota 8)
Ricavi delle vendite	7.1	125.109	6.394	117.943	6.700
Altri proventi		5.035	434	2.501	572
Materie prime e materiali di consumo utilizzati	7.2	(13.573)	(82)	(13.290)	(80)
Costi per servizi	7.3	(40.045)	(9.783)	(37.303)	(7.729)
Costi del personale	7.4	(42.417)	(434)	(41.443)	(2.263)
Altri costi		(655)	(16)	(942)	(14)
Ammortamenti, svalutazioni e accantonamenti	7.5	(27.178)	(973)	(27.233)	(976)
Risultato operativo		6.276		233	
Proventi finanziari	7.6	398	271	1.003	403
Oneri finanziari	7.6	(2.241)	(665)	(2.866)	(712)
Proventi/oneri da partecipazioni		24	-	1.052	-
Rivalutazioni/svalutazioni di partecipazioni valutate a patrimonio netto	6.4	666	-	(914)	-
Risultato prima delle imposte		5.123		(1.492)	
Imposte correnti e differite	7.7	(750)		1.278	
Risultato economico del periodo		4.373		(214)	
di cui: Quota attribuibile agli azionisti della capogruppo		4.307		(300)	
Quota attribuibile agli azionisti di minoranza		66		86	
Utile/(Perdita) per azione base (Euro per azione)	7.8	0,14		(0,01)	
Utile/(Perdita) per azione diluito (Euro per azione)	7.8	0,14		(0,01)	

CONTO ECONOMICO CONSOLIDATO COMPLESSIVO

(Euro migliaia)	30 giugno 2021	30 giugno 2020
Risultato economico del periodo	4.373	(214)
<i>Altre componenti del risultato complessivo che non saranno riclassificate a Conto Economico</i>		
Utili (perdite) attuariali su piani a benefici definiti	-	-
Imposte sul reddito sulle altre componenti del risultato complessivo	-	-
<i>Altre componenti del risultato complessivo che potranno essere riclassificate a Conto Economico</i>		
Utili (perdite) derivanti dalla conversione dei bilanci di imprese estere	1.052	(12.300)
Quota di componenti di conto economico complessivo delle partecipazioni valutate con il metodo del Patrimonio Netto	377	(288)
Imposte sul reddito sulle altre componenti del risultato complessivo	-	-
Totale altre componenti del risultato complessivo al netto delle imposte	1.429	(12.588)
Totale risultato economico complessivo del periodo	5.802	(12.802)
di cui: Quota attribuibile agli azionisti della capogruppo	5.895	(12.873)
Quota attribuibile agli azionisti di minoranza	(93)	71

RENDICONTO FINANZIARIO CONSOLIDATO

(Euro migliaia)	Note	al 30 giugno 2021	di cui con parti correlate (Nota 8)	al 30 giugno 2020	di cui con parti correlate (Nota 8)
<i>Flusso generato (assorbito) dalla gestione operativa</i>					
Utile (perdita) prima delle imposte		5.122	-	(1.493)	-
Pagamento di imposte correnti		(185)	-	(153)	-
Ammortamenti	7.5	26.964	-	26.701	-
Svalutazioni e accantonamenti	7.5	215	-	532	-
(Rivalutazione)/svalutazione partecipazioni	6.4	(690)	-	(138)	-
Plusvalenze/minusvalenze da dismissioni		(1.679)	-	(542)	-
Interessi attivi e passivi maturati	7.6	1.843	-	1.863	-
Interessi attivi incassati		54	-	558	-
Interessi passivi pagati		(1.171)	-	(1.161)	-
Interessi pagati sulle passività per leasing		(1.009)	(665)	(1.128)	(712)
Accantonamenti per benefici ai dipendenti	6.11	463	-	(195)	-
		29.927		24.844	
(Incremento)/decremento rimanenze		(826)	-	(706)	-
(Incremento)/decremento crediti commerciali	6.6	(11.528)	1.198	(2.998)	115
Incremento/(decremento) debiti commerciali	6.13	4.838	908	9.756	1.399
Incremento/(decremento) altre attività e passività		(5.872)	(1770)	(6.320)	(900)
Liquidazione di benefici ai dipendenti	6.11	(514)	-	(341)	-
Flusso generato (assorbito) dalla gestione operativa		16.025		24.235	
<i>Flusso generato (assorbito) netto dall'attività di investimento in:</i>					
Immobilizzazioni immateriali	6.2	(310)	-	(621)	-
Immobilizzazioni materiali	6.1	(33.666)	-	(27.871)	-
Dividendi incassati		119	-	122	-
(Acquisizioni)/Cessioni		9.478	-	-	-
Partecipazioni	6.4	(255)	-	1.098	-
Flusso generato (assorbito) netto dall'attività di investimento		(24.634)		(27.272)	
<i>Flusso generato (assorbito) dell'attività di finanziamento in:</i>					
Crediti finanziari		308	(203)	1.392	183
Dividendi erogati	6.8	(67)	-	(4.738)	-
(Acquisti)/Vendite nette azioni proprie	6.8	(615)	-	(1.226)	-
Aumento di capitale (versamenti degli azionisti di minoranza)		-	-	-	-
Debiti verso banche e altri finanziatori a breve termine	6.9	(558)	-	17.750	-
Debiti verso banche e altri finanziatori a lungo termine	6.9	9.961	-	(9.912)	-
Rimborsi delle passività per leasing		(1.841)	(745)	(1.882)	(699)
Flusso generato (assorbito) dell'attività di finanziamento		7.188		1.384	
(Incremento)/decremento delle disponibilità liquide e mezzi equivalenti		(1.421)		(1.654)	
Disponibilità liquide e mezzi equivalenti a inizio periodo		4.441		7.141	
Effetto variazione cambi		(10)		1.486	
Disponibilità liquide e mezzi equivalenti a fine periodo		3.030		4.001	
Incremento/(Decremento) delle disponibilità liquide e mezzi equivalenti		(1.421)		(1.654)	

PROSPETTO DELLE VARIAZIONI DEL PATRIMONIO NETTO CONSOLIDATO

<i>(Euro migliaia)</i>	Capitale Sociale	Riserva sovrapprezzo azioni	Riserva Legale	Riserve di utili	Riserva di conversione	Risultato economico del periodo	Riserve e risultato di terzi	Totale Patrimonio Netto
Saldo al 1° gennaio 2020	30.935	51.198	6.618	54.204	(17.292)	8.990	3.604	138.257
Destinazione risultato d'esercizio precedente	-	-	-	4.710	-	(4.710)	-	-
Distribuzione dividendi	-	-	-	-	-	(4.280)	(458)	(4.738)
Acquisizione quote di terzi	-	-	-	703	-	-	(703)	-
Aumenti di capitale delle società controllate	-	-	-	-	-	-	-	-
Iscrizione put-option su quote di minoranza	-	-	-	-	-	-	-	-
Variazione area di consolidamento	-	-	-	-	-	-	-	-
Operazioni sulle azioni proprie	(486)	(740)	-	-	-	-	-	(1.226)
Risultato economico di periodo	-	-	-	-	-	(300)	86	(214)
Altre componenti del conto economico complessivo	-	-	-	(288)	(12.285)	-	(15)	(12.588)
Saldo al 30 giugno 2020	30.449	50.458	6.618	59.329	(29.577)	(300)	2.514	119.491

<i>(Euro migliaia)</i>	Capitale Sociale	Riserva sovrapprezzo azioni	Riserva Legale	Riserve di utili	Riserva di conversione	Risultato economico del periodo	Riserve e risultato di terzi	Totale Patrimonio Netto
Saldo al 1° gennaio 2021	30.259	50.229	6.618	59.066	(32.582)	2.761	2.235	118.586
Destinazione risultato d'esercizio precedente	-	-	-	2.761	-	(2.761)	-	-
Distribuzione dividendi	-	-	-	-	-	-	(114)	(114)
Operazioni sulle azioni proprie	(269)	(347)	-	-	-	-	-	(616)
Risultato economico di periodo	-	-	-	-	-	4.307	66	4.373
Altre componenti del conto economico complessivo	-	-	-	377	1.211	-	(159)	1.429
Saldo al 30 giugno 2021	29.990	49.882	6.618	62.204	(31.371)	4.307	2.028	123.658

NOTE ILLUSTRATIVE

1 Premessa

Il bilancio consolidato semestrale abbreviato al 30 giugno 2021 del Gruppo Servizi Italia, sottoposto a revisione contabile limitata, è stato redatto in osservanza dell'art. 154 ter del D. Lgs. 58/1999 e successive modifiche ed integrazioni nonché predisposto in conformità agli "International Financial Reporting Standards - IFRS" emessi dall'International Accounting Standards Board (IASB), in base al testo pubblicato nella Gazzetta Ufficiale delle Comunità Europee (G.U.C.E.). Il presente bilancio semestrale è redatto in forma "sintetica" come previsto dallo IAS 34, pertanto non include tutte le informazioni normalmente incluse in un bilancio annuale e deve quindi essere letto congiuntamente al bilancio consolidato di Gruppo al 31 dicembre 2020.

Il bilancio consolidato semestrale abbreviato comprende il prospetto di conto economico consolidato, il prospetto di conto economico consolidato complessivo, il prospetto della situazione patrimoniale finanziaria consolidata, il prospetto delle variazioni di Patrimonio Netto consolidato, il rendiconto finanziario consolidato e le note illustrative, in accordo con i requisiti previsti dagli IFRS.

Il bilancio consolidato semestrale abbreviato è stato predisposto nel rispetto degli IFRS emessi dall'International Accounting Standards Board e omologati dall'Unione Europea al momento di predisposizione del presente bilancio. Per IFRS si intendono anche tutti i principi contabili internazionali rivisti (IAS) e tutte le interpretazioni dell'International Interpretations Committee (IFRIC), precedentemente denominate Standing Interpretations Committee (SIC).

Informativa Covid-19 in relazione ai riflessi contabili

L'emergenza sanitaria indotta dal Covid-19 ha rappresentato, anche per il 2021, un fatto rilevante e il Gruppo lo ha analizzato in dettaglio anche prendendo a riferimento le raccomandazioni emesse dai regulator italiani ed europei (Consob, Esma, Iosco).

Allo stato attuale, non si rilevano impatti significativi derivanti dal Covid-19 sulle altre voci di bilancio, con particolare riferimento alle poste valutative più rilevanti per il Gruppo tenuto conto inoltre che ad oggi gli andamenti del Gruppo non disattendono le stime formulate al 31 dicembre 2020.

Su tali basi la Direzione della Società ha valutato che, pur in presenza di un difficile contesto economico e finanziario, non sussistano incertezze sulla continuità aziendale e non rilevando l'esistenza di indicatori di carattere finanziario, gestionale, operativo che potessero segnalare criticità circa la capacità del Gruppo di far fronte alle proprie obbligazioni nel prevedibile futuro ed in particolare nei prossimi 12 mesi.

Principi contabili, emendamenti ed interpretazioni IFRS applicati dal 1° gennaio 2020

I seguenti principi contabili, emendamenti e interpretazioni IFRS sono stati applicati per la prima volta dal Gruppo a partire dal 1° gennaio 2021:

- In data 28 maggio 2020 lo IASB ha pubblicato un emendamento denominato “**Covid-19 Related Rent Concessions (Amendment to IFRS 16)**”. Il documento prevede per i locatari la facoltà di contabilizzare le riduzioni dei canoni connesse al Covid-19 senza dover valutare, tramite l’analisi dei contratti, se è rispettata la definizione di *lease modification* dell’IFRS 16. Pertanto i locatari che applicano tale facoltà potranno contabilizzare gli effetti delle riduzioni dei canoni di affitto direttamente a conto economico alla data di efficacia della riduzione. L’adozione di tale emendamento non ha comportato effetti sul bilancio del Gruppo.
- In data 28 maggio 2020 lo IASB ha pubblicato un emendamento denominato “**Extension of the Temporary Exemption from Applying IFRS 9 (Amendments to IFRS 4)**”. Le modifiche permettono di estendere l’esenzione temporanea dall’applicazione IFRS 9 fino al 1° gennaio 2023 per le compagnie assicurative. L’adozione di tale emendamento non ha comportato effetti sul bilancio consolidato del Gruppo.
- In data 27 agosto 2020 lo IASB ha pubblicato, alla luce della riforma sui tassi di interesse interbancari quale l’IBOR, il documento “**Interest Rate Benchmark Reform—Phase 2**” che contiene emendamenti ai seguenti standard:
 - IFRS 9 *Financial Instruments*;
 - IAS 39 *Financial Instruments: Recognition and Measurement*;
 - IFRS 7 *Financial Instruments: Disclosures*;
 - IFRS 4 *Insurance Contracts*; e
 - IFRS 16 *Leases*.

Tutte le modifiche sono entrate in vigore il 1° gennaio 2021. L’adozione di tale emendamento non ha comportato effetti sul bilancio consolidato del Gruppo.

Principi contabili, emendamenti ed interpretazioni IFRS e IFRIC omologati dall’Unione Europea, non ancora obbligatoriamente applicabili e non adottati in via anticipata dal gruppo al 30 giugno 2021

- In data 14 maggio 2020 lo IASB ha pubblicato i seguenti emendamenti denominati:
 - **Amendments to IFRS 3 Business Combinations:** le modifiche hanno lo scopo di aggiornare il riferimento presente nell’IFRS 3 al Conceptual Framework nella versione rivista, senza che ciò comporti modifiche alle disposizioni del principio.
 - **Amendments to IAS 16 Property, Plant and Equipment:** le modifiche hanno lo scopo di non consentire la deduzione dal costo delle attività materiali l’importo ricevuto dalla vendita di beni prodotti nella fase di test dell’attività stessa. Tali ricavi di vendita e i relativi costi saranno pertanto rilevati nel conto economico.
 - **Amendments to IAS 37 Provisions, Contingent Liabilities and Contingent Assets:** l’emendamento chiarisce che nella stima sull’eventuale onerosità di un contratto si devono considerare tutti i costi direttamente imputabili al contratto. Di conseguenza, la valutazione sull’eventuale onerosità di un contratto include non solo i costi incrementali (come ad esempio, il costo del materiale diretto impiegato nella lavorazione), ma anche tutti i costi che l’impresa non può evitare in quanto ha stipulato

il contratto (come, ad esempio, la quota dell'ammortamento dei macchinari impiegati per l'adempimento del contratto).

- **Annual Improvements 2018-2020:** le modifiche sono state apportate all'IFRS 1 *First-time Adoption of International Financial Reporting Standards*, all'IFRS 9 *Financial Instruments*, allo IAS 41 *Agriculture* e agli *Illustrative Examples* dell'IFRS 16 *Leases*.

Tutte le modifiche entreranno in vigore il 1° gennaio 2022. Gli amministratori non si attendono un effetto significativo nel bilancio consolidato del Gruppo dall'adozione di tali emendamenti.

Principi contabili, emendamenti ed interpretazioni IFRS non ancora omologati dall'Unione Europea

Alla data di riferimento del presente documento, gli organi competenti dell'Unione Europea non hanno ancora concluso il processo di omologazione necessario per l'adozione degli emendamenti e dei principi sotto descritti.

- In data 23 gennaio 2020 lo IASB ha pubblicato un emendamento denominato “**Amendments to IAS 1 Presentation of Financial Statements: Classification of Liabilities as Current or Non-current**”. Il documento ha l'obiettivo di chiarire come classificare i debiti e le altre passività a breve o lungo termine. Le modifiche entrano in vigore dal 1° gennaio 2023; è comunque consentita un'applicazione anticipata. Gli amministratori non si attendono un effetto significativo nel bilancio consolidato del Gruppo dall'adozione di tale emendamento.
- In data 12 febbraio 2021 lo IASB ha pubblicato due emendamenti denominati “**Disclosure of Accounting Policies—Amendments to IAS 1 and IFRS Practice Statement 2**” e “**Definition of Accounting Estimates—Amendments to IAS 8**”. Le modifiche sono volte a migliorare la *disclosure* sulle *accounting policy* in modo da fornire informazioni più utili agli investitori e agli altri utilizzatori primari del bilancio nonché ad aiutare le società a distinguere i cambiamenti nelle stime contabili dai cambiamenti di *accounting policy*. Le modifiche si applicheranno dal 1° gennaio 2023, ma è consentita un'applicazione anticipata. Gli amministratori non si attendono un effetto significativo nel bilancio consolidato del Gruppo dall'adozione di tali emendamenti.
- In data 31 marzo 2021 lo IASB ha pubblicato un emendamento denominato “**Covid-19-Related Rent Concessions beyond 30 June 2021 (Amendments to IFRS 16)**” con il quale estende di un anno il periodo di applicazione dell'emendamento all'IFRS 16, emesso nel 2020, relativo alla contabilizzazione delle agevolazioni concesse, a causa del Covid-19, ai locatari. Le modifiche si applicheranno a partire dal 1° aprile 2021, è consentita un'adozione anticipata. Gli amministratori non si attendono un effetto significativo nel bilancio consolidato del Gruppo dall'adozione di tale emendamento.
- In data 7 maggio 2021 lo IASB ha pubblicato un emendamento denominato “**Amendments to IAS 12 Income Taxes: Deferred Tax related to Assets and Liabilities arising from a Single Transaction**”. Il documento chiarisce come devono essere contabilizzate le imposte differite su alcune operazioni che possono generare attività e passività di pari ammontare, quali il leasing e gli obblighi di smantellamento. Le modifiche si applicheranno dal 1° gennaio 2023, ma è consentita un'applicazione anticipata. Gli amministratori non si attendono un effetto significativo nel bilancio consolidato del Gruppo dall'adozione di tale emendamento.

1.1 Attività svolta

Il Gruppo opera principalmente sul mercato nazionale, nello Stato di San Paolo (Brasile), in Albania, in India, in Marocco e in Turchia nella fornitura di servizi integrati di noleggio, lavaggio e sterilizzazione di articoli tessili e strumentario chirurgico a favore di strutture socio-assistenziali, alberghiere ed ospedaliere pubbliche e private. In particolare, i Servizi erogati dal Gruppo si articolano in (a) servizi di lavanoio che comprendono (i) progettazione ed erogazione di servizi integrati di noleggio, ricondizionamento (disinfezione, lavaggio, finissaggio e confezionamento) e logistica (ritiro e distribuzione presso i centri di utilizzo) di articoli tessili, materasseria, accessori (federe per guanciali, tende), (ii) noleggio e lavaggio di articoli ad alta visibilità del soccorso "118" e (iii) logistica e gestione dei guardaroba ospedalieri; (b) servizi di sterilizzazione biancheria che comprendono la progettazione ed il noleggio di dispositivi medici sterili per comparti operatori (teleria per sale operatorie e camici) confezionati in set per comparti operatori, in cotone o in materiale tecnico riutilizzabile nonché dispositivi di protezione individuali (guanti, mascherine); e (c) servizi di sterilizzazione di strumentario chirurgico che comprendono (i) progettazione ed erogazione di servizi di lavaggio, confezionamento e sterilizzazione di strumentario chirurgico (di proprietà dell'ente o a noleggio) ed accessori per sale operatorie e (ii) progettazione, installazione e ristrutturazione di centrali di sterilizzazione.

2 Appartenenza ad un gruppo

Servizi Italia S.p.A. è controllata dal gruppo Coopservice S.c.p.a., con sede in Reggio Emilia, che ne detiene il controllo azionario tramite la società Aurum S.p.A., la stessa, quindi, controlla indirettamente il Gruppo Servizi Italia.

Servizi Italia S.p.A. non è soggetta all'attività di direzione e coordinamento da parte né della controllante diretta Aurum S.p.A., né della controllante indiretta Coopservice S.c.p.a. Infatti, Servizi Italia S.p.A. opera in condizioni di autonomia societaria e imprenditoriale e nei rapporti commerciali con i propri clienti e fornitori e definisce autonomamente i propri piani industriali e/o i budget. Servizi Italia S.p.A. inoltre, in conformità a quanto previsto dalla Legge n. 262 del 28 dicembre 2005, ha adottato tutte le necessarie misure che le consentono di non essere soggetta all'attività di direzione e coordinamento.

3 Principi di consolidamento e principi contabili adottati

3.1 Principi di consolidamento

Il bilancio consolidato semestrale abbreviato al 30 giugno 2021 include i bilanci della Servizi Italia S.p.A. e delle società sulle quali la stessa esercita, direttamente o indirettamente, il controllo, a partire dalla data in cui lo stesso è stato acquisito e sino alla data in cui tale controllo cessa.

Le partecipazioni in imprese collegate e a controllo congiunto (*joint ventures*) sono valutate secondo il metodo del patrimonio netto, mentre le attività a controllo congiunto (*joint operations*) sono iscritte rilevando la quota di attività e passività, di costi e di ricavi di propria pertinenza direttamente nel bilancio della società che è parte degli accordi.

I bilanci oggetto di consolidamento integrale sono redatti al 30 giugno 2021 e sono quelli appositamente predisposti e approvati dagli organi amministrativi, opportunamente rettificati, ove necessario, per uniformarli ai principi contabili di Servizi Italia S.p.A.

I criteri di consolidamento sono gli stessi applicati nel bilancio consolidato di Gruppo al 31 dicembre 2020.

3.2 Area di consolidamento

Nell'area di consolidamento sono incluse le seguenti società controllate (consolidamento integrale):

(Migliaia)	Sede legale	Valuta	Capitale sociale al 30 giugno 2021	Percent. partecip. al 30 giugno 2021	Percent. partecip. al 31 dicembre 2020
San Martino 2000 S.c.r.l.	Genova - Italia	EUR	10	60%	60%
Steritek S.p.A.	Malagnino (CR) - Italia	EUR	134	70%	70%
Ankateks Turizm inşaat Tekstil Temizleme Sanayi Ve	Ankara - Turchia	TRY	20.000	55%	55%
Ergülteks Temizlik Tekstil Ltd. Sti.**	Smirne - Turchia	TRY	1.700	57,5%	57,5%
SRI Empreendimentos e Participacoes LTDA	San Paolo - Brasile	BRL	210.828	100%	100%
Lavsim Higienização Têxtil S.A.*	Città di São Roque, Stato di San Paolo - Brasile	BRL	27.430	100%	100%
Maxlav Lavanderia Especializada S.A.*	Jaguariúna, Stato di San Paolo - Brasile	BRL	2.825	100%	100%
Vida Lavanderias Especializada S.A.*	São Roque, Stato di San Paolo - Brasile	BRL	3.600	100%	100%
Aqualav Serviços De Higienização Ltda*	Vila Idalina, Poá, Stato di San Paolo - Brasile	BRL	15.400	100%	100%
Ekolav S.r.l.	Lastra a Signa (FI) - Italia	EUR	100	100%	100%
Wash Service S.r.l.	Castellina di Soragna (PR) - Italia	EUR	10	90%	90%

* Detenuta tramite SRI Empreendimentos e Participações Ltda

** Detenuta tramite Ankateks Turizm İnşaat Tekstil Temizleme Sanayi ve Ticaret Ltd Şirketi

Le partecipazioni nelle società collegate e a controllo congiunto sono valutate secondo il metodo del patrimonio netto.

(Migliaia)	Sede legale	Valuta	Capitale sociale al 30 giugno 2021	Percent. di partecip. al 30 giugno 2021	Percent. partecip. al 31 dicembre 2020
PSIS S.r.l.	Padova - Italia	EUR	10.000	50%	50%
AMG S.r.l.	Busca (CN) - Italia	EUR	100	50%	50%
Steril Piemonte S.c.r.l.	Torino - Italia	EUR	4.000	50%	50%
Iniziative Produttive Piemontesi S.r.l.	Torino - Italia	EUR	2.500	37,63%	37,63%
Piemonte Servizi Sanitari S.c.r.l.	Torino - Italia	EUR	10	30% ⁽¹⁾	30% ⁽¹⁾
Finanza & Progetti S.p.A.	Padova - Italia	EUR	550	50%	50%
Arezzo Servizi S.c.r.l.	Arezzo - Italia	EUR	10	50%	50%
Brixia S.r.l.	Milano - Italia	EUR	10	23%	23%
Saniservice Sh.p.k.	Tirana - Albania	ALL	2.746	30%	30%
Shubhram Hospital Solutions Private Limited	Nuova Delhi - India	INR	362.219	51%	51%
SAS Sterilizasyon Servisleri A.Ş.	Istanbul, Turchia	TRY	17.767	51%	51%
Servizi Sanitari Integrati Marocco S.a.r.l.	Casablanca, Marocco	MAD	122	51%	51%
StirApp S.r.l.	Modena - Italia	EUR	208	25%	25%
Sanitary cleaning Sh.p.k.	Tirana - Albania	LEK	2.799	40%	40%

⁽¹⁾ Cui si aggiunge la quota indiretta di partecipazione tramite Iniziative Produttive Piemontesi S.r.l. del 15,05%

Per il consolidamento delle società che predispongono il bilancio in valuta diversa da quella funzionale utilizzata nel bilancio consolidato del Gruppo Servizi Italia, sono stati utilizzati i seguenti tassi di conversione in Euro:

Valuta	Cambio medio al 30 giugno 2021	Cambio finale al 31 dicembre 2020	Cambio finale al 30 giugno 2021	Cambio medio al 30 giugno 2020	Cambio finale al 30 giugno 2020
Real Brasiliano (R\$)	6,4902	6,3735	5,9050	5,4104	6,1118
Lira Turca (TL)	9,5226	9,1131	10,3210	7,1492	7,6761
Lek Albanese (Lek)	123,2507	123,7	122,5700	123,6233	124,0900
Rupia Indiana (INR)	88,4126	89,6605	88,3240	81,7046	84,6235
Dhiram Marocco (MAD)	10,7477	10,919	10,5910	10,7586	10,8740
Dollaro di Singapore (SGD)	1,6059	1,5698	1,5976	1,5411	1,5648

3.3 Principi contabili e criteri di valutazione adottati

I principi contabili e i criteri di valutazione adottati, riportati in premessa alle Note illustrative, sono gli stessi utilizzati per la redazione del bilancio consolidato al 31 dicembre 2020 cui si rinvia per la descrizione, ad eccezione dei principi, emendamenti ed interpretazioni IFRS applicati per la prima volta al 1° gennaio 2021 e descritti, assieme agli effetti sul bilancio consolidato semestrale abbreviato, nella premessa delle presenti note illustrative.

Il bilancio consolidato semestrale abbreviato al 30 giugno 2021 è stato redatto nella prospettiva della continuazione dell'attività d'impresa.

4 Politica di gestione dei rischi

La gestione dei rischi finanziari del Gruppo Servizi Italia è svolta centralmente nell'ambito di precise direttive di natura organizzativa che disciplinano la gestione degli stessi ed il controllo di tutte le operazioni che hanno stretta rilevanza nella composizione delle attività e passività finanziarie e/o commerciali.

L'attività del Gruppo Servizi Italia è esposta a diverse tipologie di rischi includendo, fra queste, variazioni nei tassi d'interesse, credito, liquidità, rischi di *cash flow* e rischi di tipo valutario.

Al fine di minimizzare tali rischi, il Gruppo Servizi Italia si è dotato di tempi e metodi di controllo che consentono alla Direzione aziendale di monitorare tale rischio e di istruire il Consiglio di Amministrazione affinché possa esprimere la propria approvazione in merito a tutte le operazioni che impegnano la Società nei confronti di terzi.

I principali rischi esogeni ed endogeni cui è soggetto il Gruppo sono descritti nella relazione sulla gestione allegata al bilancio d'esercizio al 31 dicembre 2020. Di seguito è riportata la descrizione e le policy di copertura dei rischi di mercato.

4.1 Tipologia di rischi coperti

Rischio di tasso di cambio

Gli investimenti in Brasile, Turchia, India, Albania e Marocco inseriscono il Gruppo in un contesto operativo internazionale esponendolo al rischio di cambio derivante dalle fluttuazioni nei tassi di cambio Euro/Real, Euro/Lira Turca, Euro/Rupia Indiana, Euro/Lek Albanese, e Euro/Dirham Marocchino.

La politica di valutazione del rischio di cambio pondera il rischio di fluttuazioni valutarie con la dimensione e la distribuzione temporale dei flussi di cassa espressi in valuta e con il costo delle possibili operazioni di copertura. Le valutazioni condotte, tenuto conto che non sono previsti rientri di capitale dall'estero nel breve periodo, hanno portato a ritenere opportuno di non attivare operazioni di copertura sui rischi valutari.

Rischio di credito

Il rischio credito viene monitorato costantemente mediante l'elaborazione periodica di situazioni dello scaduto che sono sottoposte all'analisi della struttura finanziaria del Gruppo. Il Gruppo si è altresì dotato di procedure di recupero dei crediti incagliati e si avvale dell'assistenza di legali in caso di apertura del contenzioso.

In relazione alla natura prevalentemente pubblica dei clienti, il rischio di mancato incasso viene considerato basso, d'altra parte tali clienti si caratterizzano per i lunghi tempi d'incasso che dipendono dai finanziamenti ricevuti dalle U.S.L. e Aziende Ospedaliere dalle Regioni. Attualmente i giorni medi d'incasso sono pari a 105.

I crediti commerciali esposti in bilancio sono rettificati delle perdite attese secondo un modello che fa riferimento ad una perdita prevista per tutta la vita dei crediti commerciali in conformità all'approccio semplificato previsto dall'IFRS 9. I tassi di perdita attesi applicati sono sostanzialmente allineati a quelli indicati nel bilancio consolidato chiuso al 31 dicembre 2020.

Rischio di liquidità

Una gestione corretta del rischio di liquidità richiede il mantenimento di un adeguato livello di disponibilità liquide che, in relazione alla natura prevalentemente pubblica dei clienti e dei tempi medi di incasso, sono garantiti mediante il ricorso principalmente a linee di credito per cassa con anticipo fatture e in misura minore a linee di credito a medio termine con mutui chirografari. Il Gruppo ricorre anche a operazioni di cessione dei crediti con formula *pro-soluto*.

Rischio di tasso di interesse

L'indebitamento finanziario netto del Gruppo è caratterizzato principalmente da debiti a breve termine che, al 30 giugno 2021, ne rappresentano circa il 55% con un tasso annuo medio, in relazione al debito a breve termine verso banche, pari a circa lo 0,42%. In merito alla situazione di crisi finanziaria mondiale, il Gruppo sta monitorando il mercato e valutando l'opportunità di sottoscrivere operazioni di copertura tassi al fine di limitare gli impatti negativi delle variazioni dei tassi di interesse sul conto economico consolidato. Si riporta di seguito una tabella nella quale viene rappresentato, con valori espressi in migliaia di euro, l'effetto che produrrebbe un incremento ovvero una diminuzione dei tassi dello 0,5%.

<i>(Euro migliaia)</i>	Incremento Tasso 0,5%		Decremento Tasso 0,5%	
	30 giugno 2021	31 dicembre 2020	30 giugno 2021	31 dicembre 2020
Crediti Finanziari	+25	+60	(25)	(60)
Debiti Finanziari	+309	+605	(309)	(605)
Cessione del credito	+236	+470	(236)	(470)

4.2 Informazioni sul *fair value*

Le attività finanziarie sono iscritte al costo ammortizzato come pure le passività finanziarie. Le partecipazioni in altre imprese sono relative ad investimenti di tipo strategico e produttivo; sono infatti tutte detenute in quanto relative alla gestione di commesse o concessioni.

Tali partecipazioni, per la maggior parte, non possono essere liberamente cedute a terzi in quanto sottoposte a regole e patti che di fatto ne impediscono la libera circolazione. Le partecipazioni in altre imprese sono valutate al *fair value* laddove sussista un mercato attivo per i titoli rappresentativi di tali partecipazioni. Gli utili o le perdite che si determinano dalle variazioni di *fair value* sono iscritti direttamente nel conto economico. In mancanza di un mercato attivo, circostanza che ricorre per tutte le partecipazioni detenute dalla Società al 30 giugno 2021, le partecipazioni in altre imprese sono valutate al costo di acquisto o di costituzione, eventualmente ridotto per perdite di valore o rimborsi di capitale, quale migliore stima del *fair value*.

Il Gruppo non detiene strumenti finanziari valutati a *fair value* con un mercato attivo, pertanto non viene riportata la classificazione in base alla qualità degli *input* utilizzati nella valutazione.

5 Informativa settoriale

Lo schema di informazione per settore di attività del Gruppo Servizi Italia è organizzato nel modo seguente:

- *Lavanoło*: comprende (i) progettazione ed erogazione di servizi integrati di noleggio, ricondizionamento (disinfezione, lavaggio, finissaggio e confezionamento) e logistica (ritiro e distribuzione presso i centri di utilizzo) di articoli tessili, materasseria e accessori, (ii) noleggio e lavaggio di articoli ad alta visibilità del soccorso “118” e (iii) logistica, trasporto e gestione dei guardaroba ospedalieri;
- *Sterilizzazione biancheria (Steril B)*: comprende la progettazione e il noleggio di dispositivi medici sterili per comparti operatori (teleria per sale operatorie e camici) confezionati in kit per comparti operatori, in cotone o in materiale tecnico riutilizzabile nonché dispositivi di protezione individuali;
- *Sterilizzazione strumenti chirurgici (Steril C)*: comprende (i) progettazione ed erogazione di servizi di lavaggio, confezionamento e sterilizzazione di strumentario chirurgico (di proprietà dell’ente o a noleggio) ed accessori per sale operatorie, (ii) progettazione, installazione e ristrutturazione di centrali di sterilizzazione e, (iii) servizi di convalida e di controllo sistematico dei processi di sterilizzazione e dei sistemi di lavaggio di strumenti chirurgici.

Dal punto di vista geografico si segnala che il Gruppo Servizi Italia:

- opera sul territorio italiano fatta eccezione per le società brasiliane Lavsim Higienização Têxtil S.A., Maxlav Lavanderia Especializada S.A., Vida Lavanderias Especializada S.A. e Aqualav Serviços De Higienização Ltda detenute tramite la controllata SRI Empreendimentos e Participações Ltda, e per le società turche Ankateks Turizm İnşaat Tekstil Temizleme Sanayi ve Ticaret Ltd Şirketi ed Ergülteks Temizlik Tekstil Ltd. Sti.

- offre prevalentemente le medesime tipologie di servizio in ciascun ambito territoriale italiano ed estero.

Conseguentemente non vengono presentate le informazioni per settore geografico ad eccezione dell'indicazione dei ricavi distinti per regione illustrati al paragrafo 7.1.

Il Gruppo Servizi Italia considera primario lo schema di rappresentazione per settore di attività. I criteri applicati per l'identificazione dei segmenti primari di attività sono stati ispirati dalle modalità attraverso le quali il *management* gestisce il Gruppo, attribuisce le responsabilità gestionali e analizza la reportistica gestionale.

<i>(Euro migliaia)</i>				
Semestre chiuso al 30 giugno 2021				
	Lavanolo	Steril B	Steril C	Totale
Ricavi delle vendite e delle prestazioni	95.105	9.110	20.894	125.109
Altri proventi	3.926	147	962	5.035
Materie prime e materiali	(8.844)	(2.689)	(2.040)	(13.573)
Costi per servizi	(32.770)	(1.630)	(5.645)	(40.045)
Costi del personale	(31.204)	(2.848)	(8.365)	(42.417)
Altri costi	(528)	(23)	(104)	(655)
EBITDA^(a)	25.685	2.067	5.702	33.454
Ammortamenti e svalutazioni	(22.992)	(1.372)	(2.814)	(27.178)
Risultato operativo (EBIT)	2.693	695	2.888	6.276
Proventi e oneri finanziari e da partecipazioni				(1.153)
Risultato prima delle imposte				5.123
Imposte				(750)
Risultato economico del periodo				4.373
Di cui quota attribuibile agli azionisti della capogruppo				4.307
Di cui quota attribuibile agli azionisti di minoranza				66

(a) L'Ebitda non è identificato come misura contabile nell'ambito degli IFRS adottati dall'Unione Europea. L'Ebitda è stato definito dal *management* del Gruppo come differenza tra valore delle vendite e delle prestazioni e costi operativi prima di ammortamenti, svalutazioni e accantonamenti.

<i>(Euro migliaia)</i>				
Semestre chiuso al 30 giugno 2020				
	Lavanolo	Steril B	Steril C	Totale
Ricavi delle vendite e delle prestazioni	90.062	8.412	19.469	117.943
Altri proventi	1.366	112	1.023	2.501
Materie prime e materiali	(8.502)	(2.955)	(1.833)	(13.290)
Costi per servizi	(29.194)	(2.082)	(6.027)	(37.303)
Costi del personale	(31.021)	(2.665)	(7.757)	(41.443)
Altri costi	(846)	(26)	(70)	(942)
EBITDA (a)	21.865	796	4.805	27.466
Ammortamenti e svalutazioni	(22.996)	(1.198)	(3.039)	(27.233)
Risultato operativo (EBIT)	(1.131)	(402)	1.766	233
Proventi e oneri finanziari e da partecipazioni				(1.725)
Risultato prima delle imposte				(1.492)
Imposte				1.278
Risultato economico del periodo				(214)
Di cui quota attribuibile agli azionisti della capogruppo				(300)
Di cui quota attribuibile agli azionisti di minoranza				86

(a) L'Ebitda non è identificato come misura contabile nell'ambito degli IFRS adottati dall'Unione Europea. L'Ebitda è stato definito dal *management* del Gruppo come differenza tra valore delle vendite e delle prestazioni e costi operativi prima di ammortamenti, svalutazioni e accantonamenti.

I ricavi derivanti dai servizi di **lavanolo** (che in termini assoluti rappresentano il 76% dei ricavi del Gruppo) passano da Euro 90.062 migliaia nei primi sei mesi del 2020 ad Euro 95.105 migliaia nel medesimo periodo del 2021, sostenuti dall'ottima crescita organica delle aree Brasile e Turchia, (tuttavia compensata da una variazione cambiaria negativa). Nell'area Italia si rileva un importante

crescita dei ricavi pari al 7,5% principalmente sostenuta dalle nuove gare dell'area nord-est e solo in parte attenuata dalla flessione del settore alberghiero e ristorazione per buona parte del primo semestre 2021 rispetto al primo semestre 2020; al netto della contrazione del settore alberghiero la crescita del lavanolo Italia è pari al 9,0%. Si segnalano, inoltre per l'area Italia, ricavi pari a circa 424 migliaia afferenti a ristori Covid ottenuti in seguito alla delibera ANAC n.540 del 1 luglio 2020. I ricavi dell'area Brasile sono caratterizzati da una crescita organica a doppia cifra in valuta locale (+16,4%), controbilanciata da un effetto di traduzione cambi negativo del 19,4% (deprezzamento del Real Brasiliano rispetto all'Euro) che porta a una variazione negativa di periodo del 3,0%. Anche i ricavi dell'area Turchia hanno registrato un'ottima crescita organica di periodo pari al 29,9%, compensata da un effetto cambi negativo del 32,4% (deprezzamento della Lira Turca rispetto all'Euro) che porta a una variazione negativa del fatturato del 2,5%.

I ricavi derivanti dai servizi di **sterilizzazione biancheria (steril B)** (che in termini assoluti rappresentano il 7,3% dei ricavi del Gruppo) passano da Euro 8.412 migliaia dei primi sei mesi del 2020 ad Euro 9.110 migliaia, con un aumento del 8,3% dovuto alla fornitura di biancheria specifica atta alla prevenzione del contagio da Covid-19 in uso presso alcuni ospedali dell'area Italia, oltre che alla ripresa dell'attività chirurgica presso gli ospedali rispetto allo stesso periodo dell'anno precedente.

I ricavi derivanti dai servizi di sterilizzazione di **strumentario chirurgico (steril C)** (che in termini assoluti rappresentano il 16,7% dei ricavi del Gruppo) passano da Euro 19.469 migliaia del 2020 ad Euro 20.894 migliaia del 2021, con un incremento del 7,3% dovuto principalmente ad alcune nuove commesse nell'area del nord-est Italia, nonché alla ripresa degli interventi chirurgici rispetto al periodo precedente. Si segnala infatti che il periodo di confronto dell'esercizio 2020 ha registrato una severa flessione connessa all'impatto della crisi pandemica per buona parte del primo semestre (a partire dal mese di marzo 2020). I ricavi connessi a questo segmento di *business* risentono ancora dell'incertezza nella programmazione degli interventi e della disponibilità degli spazi ad essi dedicati connessi alla crisi epidemiologica tutt'ora in corso.

La seguente rappresentazione grafica evidenzia la composizione dei ricavi divisi per linea di *business*.



Le informazioni contenute nelle tabelle che seguono rappresentano le attività direttamente attribuibili ad investimenti per attività settoriale:

(Euro migliaia)	30 giugno 2021			
	Lavano	Steril B	Steril C	Totale
Totale ricavi delle vendite e delle prestazioni	95.105	9.110	20.894	125.109
Investimenti in immobilizzazioni materiali ed immateriali	32.273	1.068	1.359	34.700
Ammortamento delle immobilizzazioni materiali ed immateriali	22.837	1.354	2.772	26.963
Valore netto contabile delle immobilizzazioni materiali ed immateriali	149.022	4.159	21.017	174.198

(Euro migliaia)	30 giugno 2020			
	Lavanelo	Steril B	Steril C	Totale
Totale ricavi delle vendite e delle prestazioni	90.062	8.412	19.469	117.943
Investimenti in immobilizzazioni materiali ed immateriali	26.131	1.164	1.980	29.275
Ammortamento delle immobilizzazioni materiali ed immateriali	22.476	1.196	3.026	26.698
Valore netto contabile delle immobilizzazioni materiali ed immateriali	148.326	3.490	23.800	175.616

5.1 Stagionalità

L'andamento economico e finanziario del Gruppo non risente di particolari e rilevanti andamenti ciclici o stagionali.

6 Situazione patrimoniale-finanziaria

6.1 Immobilizzazioni materiali

Viene di seguito allegato il prospetto di movimentazione delle immobilizzazioni materiali e dei relativi fondi ammortamento.

(Euro migliaia)	Terreni e Fabbricati	Impianti e macchinari	Beni gratuitamente devolvibili	Attrezzature	Altri beni	Immobilizzazioni in corso	Totale
Costo Storico	43.192	153.244	34.477	69.932	157.661	6.573	465.079
Fondo Ammortamento	(8.827)	(105.059)	(25.276)	(56.409)	(100.687)	-	(296.258)
Saldo 1° gennaio 2021	34.365	48.185	9.201	13.523	56.974	6.573	168.821
Differenze di traduzione	66	71	97	68	588	314	1.204
Incrementi	746	2.595	230	2.008	25.318	3.502	34.399
Decrementi	(3.679)	(3.039)	(15)	(297)	(1.689)	(97)	(8.816)
Ammortamenti	(1.598)	(4.098)	(781)	(2.508)	(17.262)	-	(26.247)
Svalutazioni (ripristino)	-	-	-	-	-	-	-
Riclassifiche	-	562	237	491	906	(2.196)	-
Altri	-	-	-	-	-	-	-
Saldo al 30 giugno 2021	29.900	44.276	8.969	13.285	64.835	8.096	169.361
Costo Storico	39.164	149.096	35.210	71.223	182.258	8.096	485.047
Fondo Ammortamento	(9.264)	(104.820)	(26.241)	(57.938)	(117.423)	-	(315.686)
Saldo al 30 giugno 2021	29.900	44.276	8.969	13.285	64.835	8.096	169.361

La voce Differenze di traduzione fa riferimento alla variazione di cambio delle società brasiliane (SRI Empreendimentos e Participações L.t.d.a., Lavsim Higienização Têxtil S.A., Maxlav Lavanderia Especializada S.A., Vida Lavanderias Especializada S.A., Aqualav Serviços De Higienização Ltda) e delle società turche (Ankateks Turizm İnşaat Tekstil Temizleme Sanayi ve Ticaret Ltd Şirketi e Ergülteks Temizlik Tekstil Ltd. Sti.).

Gli incrementi nel primo semestre 2021 si riferiscono principalmente agli investimenti in biancheria (Euro 24.091 migliaia inclusi nella voce Altri beni), tali da consentire una sempre più efficiente gestione del magazzino in dotazione, sia nel caso di parziale rinnovo dei contratti, sia in occasione di prima fornitura per appalti acquisiti nel corso del periodo in esame. L'incremento è inoltre ascrivibile alla maggior richiesta di biancheria per effetto del Covid-19.

La voce Terreni e Fabbricati registra un decremento pari a Euro 3.679 migliaia principalmente relativo alla cessione del Ramo *workwear* da parte della Capogruppo, la quale comprendeva tra le attività cedute, lo stabilimento sito in Barbariga (BS).

La voce Impianti e Macchinari registra un decremento pari a Euro 3.039 migliaia principalmente afferente alla cessione degli impianti e macchinari compresi nel Ramo *workwear*.

Gli incrementi alla voce Impianti e macchinari pari a Euro 2.595 migliaia riguardano principalmente investimenti effettuati presso stabilimenti di cui in area Italia per Euro 1.754 migliaia, in area Brasile per Euro 228 migliaia e in area Turchia per Euro 613 migliaia.

La voce Attrezzature industriali e commerciali registra incrementi per Euro 2.008 migliaia di cui Euro 694 migliaia relativi all'acquisto di strumentario chirurgico per la prima fornitura per appalti acquisiti ed Euro 1.314 migliaia per l'acquisto di attrezzature industriali.

Gli incrementi alla voce Immobilizzazioni in corso sono relativi a opere su beni di terzi ancora in fase di realizzazione alla chiusura del semestre 2021 e per area territoriale si suddividono per Euro 1.767 sul territorio italiano, principalmente afferenti alla divisione lavanolo, ed Euro 1.735 migliaia sul territorio brasiliano principalmente afferenti alla messa in funzione di una centrale di sterilizzazione nell'area di San Paolo.

Nelle riclassifiche si evidenziano decrementi per Euro 2.196 migliaia relativi principalmente all'avvio di nuove gare nell'ambito della divisione lavanolo sul territorio italiano.

La voce Immobilizzazioni in corso si riferisce agli investimenti che sono in corso di realizzazione alla chiusura del semestre e risulta così composta:

(Euro migliaia)	al 30 giugno 2021	al 31 dicembre 2020
Investimenti per centrali di sterilizzazione	768	1.096
Investimenti per lavanderie	1.295	1.312
Investimenti sulle commesse	2.082	2.131
Investimenti presso i siti produttivi in Brasile	3.922	2.001
Investimenti presso i siti produttivi in Turchia	28	33
Totale	8.095	6.573

Nella voce Immobilizzazioni in corso da segnalare che la voce investimenti per commesse incidono principalmente all'allestimento di sistemi di tracciabilità della biancheria destinati ai diversi guardaroba e gli acquisti di biancheria per la fase di avvio delle gare di appalto (Euro 1.517 migliaia). Le immobilizzazioni in corso per l'area Brasile si riferiscono principalmente alla messa in funzione di una centrale di sterilizzazione nell'area di San Paolo.

6.2 Immobilizzazioni immateriali

La voce in oggetto presenta la seguente movimentazione:

(Euro migliaia)	Marchi, Software e Diritti di brevetti e utilizzo opere dell'ingegno	Portafoglio contratti clienti	Altre immobilizzazioni	Immobilizzazioni ed acconti in corso	Totale
Costo Storico	7.173	8.368	989	125	16.655
Fondo Ammortamento	(5.689)	(5.278)	(450)	-	(11.417)
Saldo al 1° gennaio 2021	1.484	3.090	539	125	5.238
Differenze di traduzione	9	-	16	-	25
Incrementi	169	-	-	132	301
Decrementi	(5)	-	-	-	(5)
Ammortamenti	(306)	(237)	(180)	-	(723)
Svalutazioni (ripristino)	-	-	-	-	-
Riclassifiche	5	-	-	(5)	-
Saldo al 30 giugno 2021	1.356	2.853	375	252	4.836
Costo Storico	7.371	8.368	1.023	252	17.014
Fondo Ammortamento	(6.015)	(5.515)	(648)	-	(12.178)
Saldo al 30 giugno 2021	1.356	2.853	375	252	4.836

Gli incrementi della voce Marchi, Software e Diritti di brevetti e utilizzo opere dell'ingegno sono principalmente ascrivibili all'acquisto da parte della Capogruppo di licenze *software*. Inoltre, si segnala l'incremento delle Immobilizzazioni in corso ed acconti relativi principalmente all'acquisto di nuove licenze *software* da parte della Capogruppo.

6.3 Avviamento

L'avviamento viene allocato sulle unità generatrici di cassa del Gruppo Servizi Italia identificate secondo una logica geografica che rispecchia gli ambiti di operatività delle aziende che nel corso degli anni sono state acquisite.

In particolare, l'allocazione dell'avviamento per area geografica è la seguente:

(Euro migliaia)	al 31 dicembre 2020	Incrementi/ (Decrementi)	Differenze di traduzione	al 30 giugno 2021
CGU Italia	51.668	-	-	51.668
CGU Turchia	7.517	-	(880)	6.637
CGU Brasile	6.454	-	512	6.966
Totale	65.639	-	(368)	65.271

La variazione rilevata nel periodo è attribuibile alle differenze cambio da conversione in Euro degli avviamenti sorti dalle acquisizioni in Brasile e Turchia.

Fatta eccezione per la quota di avviamento relativa alla CGU Steritek (settore operativo sterilizzazione strumentario chirurgico), tutti gli altri avviamenti identificati risultano ricompresi nel settore operativo Lavanolo, come definito ai fini dell'informativa settoriale prevista dallo IFRS 8.

Alla data di approvazione del presente bilancio consolidato semestrale non sono intervenuti fatti o eventi che possano essere indicativi di una perdita di valore degli avviamenti iscritti e verificati con test d'*impairment* alla chiusura dell'esercizio 2020.

6.4 Partecipazioni valutate al patrimonio netto

Il valore delle partecipazioni valutate al patrimonio netto presenta la seguente movimentazione:

(Euro migliaia)	Movimentazione al 30 giugno 2021					
	1° gennaio 2021	Incrementi (Decrementi)	Variazioni OCI	Rivalutazioni (Svalutazioni)	Differenza di Traduzione	30 giugno 2021
Imprese collegate e a controllo congiunto						
Saniservice Sh.p.k.	(104)	-	-	54	(1)	(51)
Finanza & Progetti S.p.A.	10.026	-	377	992	-	11.395
Brixia S.r.l.	2.618	-	-	(57)	-	2.561
Arezzo Servizi S.c.r.l.	5	-	-	-	-	5
PSIS S.r.l.	3.662	-	-	337	-	3.999
Steril Piemonte S.c.r.l.	1.973	-	-	4	-	1.977
AMG S.r.l.	2.379	(95)	-	75	-	2.359
Iniziative Produttive Piemontesi S.r.l.	1.063	38	-	(20)	-	1.081
Piemonte Servizi Sanitari S.c.r.l.	3	-	-	-	-	3
Servizi Sanitari Integrati Marocco S.a.r.l.	138	-	-	38	5	181
SAS Sterilizasyon Servisleri A.Ş.	839	255	-	30	(146)	978
Shubhram Hospital Solutions Private Limited	(1.995)	71	-	(389)	(31)	(2.344)
Sanitary Cleaning Sh.p.k.	1.444	-	-	34	13	1.491

Idsmmed Servizi Pte. Limited	-	-	-	-	-	-
StirApp S.r.l.	432	-	-	(432)	-	-
Totale	22.483	269	377	666	(160)	23.635
di cui Fondi per rischi ed oneri	(2.099)	71	-	(335)	(32)	(2.395)
di cui Partecipazioni in imprese collegate e controllo congiunto	24.582	198	377	1.001	(128)	26.030

Le rivalutazioni e le svalutazioni recepiscono le quote di utili e perdite conseguite dalle società partecipate nel semestre.

La voce Variazione OCI positiva per Euro 377 migliaia corrisponde alla quota parte attribuibile al Gruppo Servizi Italia, nell'ambito di applicazione del metodo del patrimonio netto, della variazione di *fair value* degli strumenti finanziari derivati di copertura sottoscritti dalla società Ospedal Grando S.p.A. (controllata dalla società collegata Finanza e Progetti S.p.A.).

Si segnala che i risultati negativi registrati nel periodo da Shubhram Hospital Solutions Private Limited per Euro 389 migliaia, sono in gran parte ascrivibili al minore volume d'affari registrato nel primo semestre in relazione alla situazione di emergenza derivante dal Covid-19, mentre la svalutazione relativa alla partecipazione in Stirapp S.r.l., *start-up* attiva nella digitalizzazione del servizio di lavanderia, è afferente alla valorizzazione dei flussi attesi della società stessa che evidenziano, allo stato attuale, un improbabile recupero dell'investimento in un contesto di mercato viziato dalla crisi pandemica tutt'ora in corso.

Con riferimento alla partecipazione in Shubhram Hospital Solutions Private Limited, in considerazione degli impegni assunti con il partner locale indiano, la quota parte delle perdite eccedenti il valore della partecipazione è stata iscritta nella voce Fondi per rischi ed oneri.

6.5 Imposte differite attive

La voce in oggetto presenta la seguente movimentazione:

(Euro migliaia)	Costi aumento capitale	Contratti di leasing	Immob. materiali	Benefici a dipendenti	Perdite fiscali pregresse	Altri costi a deducibilità differita	Totale
Imposte differite al 31 dicembre 2020	10	327	626	219	6.144	765	8.091
Variazioni rilevate a conto economico	(2)	38	(24)	-	88	(327)	(227)
Variazioni rilevate a patrimonio netto	-	6	-	-	-	23	29
Variazioni rilevate negli altri componenti del risultato economico complessivo	-	-	-	-	-	-	-
Imposte differite al 30 giugno 2021	8	371	602	219	6.232	461	7.893

Non sussistono imposte anticipate non iscritte in bilancio in quanto le differenze temporanee generate sono state ritenute recuperabili nei futuri esercizi. La voce Perdite fiscali pregresse si riferisce con prevalenza alle perdite fiscali generate dalla Capogruppo derivanti dagli effetti delle deduzioni sugli investimenti effettuati negli esercizi precedenti in beni strumenti (c.d. "Superammortamento e Iperammortamento") e dall'agevolazione "ACE".

6.6 Crediti commerciali

La voce in oggetto risulta così composta:

(Euro migliaia)	al 30 giugno 2021	al 31 dicembre 2020
Crediti verso terzi	65.289	57.501
Crediti verso Società collegate	6.583	5.295
Crediti verso Società controllante	53	98
Crediti verso imprese sottoposte al controllo delle controllanti	439	80
Totale	72.364	62.974

Crediti commerciali

La voce in oggetto risulta così composta:

(Euro migliaia)	al 30 giugno 2021	al 31 dicembre 2020
Crediti commerciali	71.263	63.299
Fondo svalutazione crediti	(5.974)	(5.798)
Totale	65.289	57.501

L'incremento della voce Crediti commerciali è in parte riconducibile all'aumento del livello dei ricavi di vendita in concomitanza all'aumento dei giorni medi di incasso, tuttavia si segnala un elevato volume di incassi nei crediti che presentavano scaduti oltre 365 giorni.

Nel corso del semestre il Gruppo Servizi Italia ha effettuato alcune operazioni aventi per oggetto lo smobilizzo di crediti di seguito descritte:

- ha ceduto con formula *pro soluto* a Credemfactor S.p.A. crediti commerciali per Euro 11.689 migliaia per un corrispettivo di Euro 11.666 migliaia;
- ha ceduto con formula *pro soluto* a Unicredit Factoring S.p.A. crediti commerciali per Euro 27.297 migliaia per un corrispettivo di Euro 27.246 migliaia;
- ha ceduto con formula *pro soluto* a IFITALIA crediti commerciali per Euro 8.297 migliaia per un corrispettivo di Euro 8.286 migliaia.

Il fondo svalutazione crediti si è movimentato come segue:

(Euro migliaia)	Totale
Saldo al 31 dicembre 2020	5.798
Utilizzi	(12)
Adeguamenti	-
Accantonamenti	188
Saldo al 30 giugno 2021	5.974

6.7 Altre attività correnti

La voce in oggetto risulta così composta:

(Euro migliaia)	al 30 giugno 2021	al 31 dicembre 2020
Crediti verso altri	8.770	8.056
Risconti attivi	2.684	1.478
Depositi cauzionali attivi	200	214
Ratei attivi	-	4
Totale	11.654	9.752

La voce Crediti verso altri è composta dal credito della società San Martino 2000 S.c.r.l. verso la società consorziata Servizi Ospedalieri S.p.A. per complessivi Euro 1.547 migliaia, dal credito IVA della Capogruppo per Euro 4.564 migliaia (Euro 4.275 al 31 dicembre 2020) e, per il residuo, principalmente da anticipazioni e crediti verso istituti previdenziali, tutti esigibili entro l'anno. L'incremento della voce risconti attivi è principalmente dovuto alle quote di affitti e premi assicurativi la cui rilevazione è stata effettuata ad inizio anno. La voce depositi cauzionali è relativa ad utenze energetiche ed a contratti di affitto.

6.8 Patrimonio netto

Al 30 giugno 2021, il capitale sociale di Servizi Italia S.p.A., interamente sottoscritto e versato, è suddiviso in 31.809.451 azioni ordinarie del valore nominale unitario di 1 Euro cadauna. La Capogruppo, nel corso del primo semestre 2021, ha acquistato 268.500 azioni proprie per un controvalore di Euro 615 migliaia pari allo 0,84% del capitale sociale con un prezzo medio di acquisto di Euro 2,29 per azione. In seguito a tali operazioni, alla data del 30 giugno 2021, la Capogruppo deteneva 1.818.960 azioni proprie pari al 5,72% del capitale sociale. Il controvalore delle azioni proprie detenute in data 30 giugno 2021, pari a Euro 5.225 migliaia, è stato classificato in diminuzione del patrimonio netto. Si rileva inoltre l'effetto positivo per Euro 1.211 migliaia sulle riserve di traduzione del patrimonio delle società che predispongono il bilancio in valuta estera e principalmente a seguito della rivalutazione del Real Brasiliano e della svalutazione della Lira Turca.

Si segnala che, sebbene il Patrimonio Netto Consolidato del Gruppo Servizi Italia risulti superiore alla capitalizzazione di mercato del titolo al 30 giugno 2021, non si ritiene rappresenti un indicatore di *impairment*, anche in considerazione degli esiti dei test di *impairment* effettuati al 31 dicembre 2020 e riconfermati dalle analisi qualitative e di *sensitivity* formulate dal *management*.

6.9 Debiti verso banche e altri finanziatori

La voce in oggetto risulta così composta:

(Euro migliaia)	al 30 giugno 2021			al 31 dicembre 2020		
	Corrente	Non corrente	Totale	Corrente	Non corrente	Totale
Debiti verso banche	77.047	38.012	115.059	80.563	26.574	107.137
Debiti verso altri finanziatori	4.033	28.225	32.258	3.744	29.688	33.432
Totale	81.080	66.237	147.317	84.307	56.262	140.569

Debiti verso banche

La quota di debito con scadenza entro 12 mesi relativa alla voce Debiti verso banche al 30 giugno 2021 presenta un decremento rispetto al 31 dicembre 2020 pari ad Euro 3.516 migliaia in seguito ad un minor ricorso a linee autoliquidanti.

La quota di debito con scadenza oltre 12 mesi relativa alla voce Debiti verso banche al 30 giugno 2021 presenta un incremento rispetto al 31 dicembre 2020 pari ad Euro 11.438 migliaia per effetto delle nuove accensioni di finanziamenti effettuate nel periodo al netto del rimborso delle quote di mutuo scadute in corso d'anno e della riclassificazione a breve delle rate di mutuo in scadenza entro i successivi 12 mesi.

Di seguito si riporta il dettaglio dei debiti verso banche suddiviso per scadenza:

(Euro migliaia)	al 30 giugno 2021	al 31 dicembre 2020
Scadenza minore o uguale a 6 mesi	59.343	64.580
Scadenza compresa tra 6 e 12 mesi	17.705	15.986
Scadenza compresa tra 1 e 5 anni	38.012	26.574
Oltre 5 anni	-	-
Totale	115.060	107.140

I debiti verso banche iscritti nel passivo non corrente risultano così suddivisi per scadenza:

(Euro migliaia)	al 30 giugno 2021	al 31 dicembre 2020
Scadenza compresa tra 1 e 2 anni	22.253	18.018
Scadenza compresa tra 2 e 5 anni	15.759	8.556
Oltre 5 anni	-	-
Totale	38.012	26.574

Alcuni finanziamenti a medio-lungo termine sono soggetti a *covenant* finanziari su dati desumibili dal bilancio consolidato alla chiusura di esercizio; nessun vincolo di rispetto di *covenant* finanziari è previsto al 30 giugno 2021 salvo i *covenant* in essere verso il finanziamento concesso da Unicredit S.p.a. che prevede il rispetto semestrale di due *ratio*, rispettivamente PFN/PN ≤ 2 e PFN/EBITDA ≤ 3 , entrambi rispettati.

Debiti verso altri finanziatori

I debiti verso altri finanziatori al 30 giugno 2021, per la parte corrente sono relativi principalmente al debito contratto dalle società turche, oltre ai debiti finanziari relativi ai contratti di *lease*, rappresentati in bilancio secondo il principio contabile IFRS 16, per Euro 3.800 migliaia.

La quota non corrente del saldo al 30 giugno 2021 è imputabile al debito contratto dalla società controllata turca Ankateks Turizm İnşaat Tekstil Temizleme Sanayi ve Ticaret Ltd Şirketi oltre ai debiti finanziari relativi ai contratti di *lease* per Euro 30.088 migliaia.

Di seguito si riporta la suddivisione dei debiti verso altri finanziatori per scadenza:

(Euro migliaia)	al 30 giugno 2021	al 31 dicembre 2020
Scadenza minore o uguale a 6 mesi	1.514	2.316
Scadenza compresa tra 6 e 12 mesi	2.518	1.425
Scadenza compresa tra 1 e 5 anni	11.473	11.546
Oltre 5 anni	16.752	18.142
Totale	32.257	33.429

I debiti verso altri finanziatori iscritti nel passivo non corrente sono così suddivisi per scadenza:

(Euro migliaia)	al 30 giugno 2021	al 31 dicembre 2020
Scadenza compresa tra 1 e 2 anni	3.187	3.326
Scadenza compresa tra 2 e 5 anni	8.285	8.220
Oltre 5 anni	16.752	18.142
Totale	28.225	29.688

6.10 Imposte differite passive

La composizione delle imposte differite passive per natura delle differenze temporanee che le hanno originate è la seguente:

(Euro migliaia)	Immobilizzazioni	Partecipazioni	Avviamenti	Altro	Totale
Imposte differite passive al 31 dicembre 2020	741	89	1.594	76	2.500
Variazioni rilevate a conto economico	(276)	-	20	(3)	(259)
Variazioni rilevate a Patrimonio netto	(20)	-	-	-	(20)
Variazioni rilevate nelle altre componenti del risultato economico complessivo	-	-	-	-	-
Imposte differite passive al 30 giugno 2021	445	89	1.614	73	2.221

Non sussistono imposte differite non iscritte in quanto il relativo pagamento è valutato improbabile.

6.11 Benefici a dipendenti

La voce in oggetto presenta la seguente movimentazione:

(Euro migliaia)	Totale
Saldo iniziale al 1° gennaio 2021	9.649
Accantonamento	463
Oneri finanziari	13
(Proventi)/Perdite attuariali	-
Trasferimenti (a)/da altri fondi	-
(Utilizzi)	(520)
Differenze di traduzione	(23)
Saldo finale al 30 giugno 2021	9.582

6.12 Fondi rischi e oneri

La voce in oggetto risulta così composta:

(Euro migliaia)	al 30 giugno 2021	al 31 dicembre 2020
Saldo iniziale	6.327	5.882
Accantonamenti	434	3.250
Utilizzi/risoluzioni	(1.537)	(1.986)
Differenze di traduzione	157	(818)
Saldo finale	5.381	6.327

La voce include il fondo copertura perdite delle partecipazioni per Euro 2.395 migliaia che si riferisce primariamente alla partecipazione in Shubhram Hospital Solutions Private Limited, e corrisponde alla quota parte delle perdite eccedenti il valore della partecipazione che saranno oggetto di copertura in considerazione degli impegni assunti con il partner locale per lo sviluppo delle attività nel mercato indiano.

Gli utilizzi di periodo riguardano prevalentemente il parziale reversal del fondo per contratti onerosi (al 30 giugno 2021 pari ad Euro 747 migliaia), esito delle stime condotte in relazione a quanto previsto

dal principio contabile internazionale IAS 37 in materia di *onerous contracts* dalla Capogruppo. Il reversal, pari a Euro 873 migliaia, è volto alla compensazione delle marginalità operative negative di periodo stimate in sede di predisposizione del bilancio consolidato al 31 dicembre 2020, al fine di neutralizzarne l'impatto sulla redditività del Gruppo. Sulla base delle proiezioni elaborate per la stima dell'accantonamento, si prevede un riassorbimento, stante l'orizzonte temporale medio dei contratti analizzati, pari a Euro 378 migliaia dell'ammontare stanziato entro i prossimi dodici mesi, pertanto riclassificato nelle passività correnti, e il completo riassorbimento del fondo entro il 2025.

6.13 Debiti commerciali

La voce in oggetto risulta così composta:

(Euro migliaia)	al 30 giugno 2021	al 31 dicembre 2020
Debiti verso fornitori	73.024	70.676
Debiti verso Società collegate	2.048	2.303
Debiti verso Società controllante	4.830	3.863
Debiti verso Società sottoposte al controllo delle controllanti	202	92
Totale	80.104	76.934

I debiti commerciali passano da Euro 76.934 migliaia al 31 dicembre 2020 a Euro 80.104 migliaia al 30 giugno 2021 mostrando un incremento pari a Euro 3.170 migliaia. L'incremento è prevalentemente ascrivibile a maggiori investimenti effettuati nel periodo in seguito prevalentemente a fasi di start-up di talune commesse nell'area Italia seppur mantenendo le medesime condizioni di pagamento concesse dai fornitori.

6.14 Altre passività finanziarie

La voce in oggetto risulta così composta:

(Euro migliaia)	al 30 giugno 2021	al 31 dicembre 2020
Debiti verso Area S.r.l.	200	200
Debito per opzione put Steritek S.p.A.	1.835	1.828
Debito per opzione put Wash Service S.r.l.	384	381
Debiti verso Finanza e Progetti S.p.A.	-	1.770
Debiti verso Lavanderia Bolognini M&S S.r.l.	-	1.000
Debiti verso soci Wash Service S.r.l.	499	998
Prezzo differito Aqualav Serviços De Higienização Ltda	87	81
Totale	3.005	6.258
di cui parte non corrente	2.219	2.905
di cui parte corrente	786	3.353

Il decremento della voce è principalmente connesso ai pagamenti dei debiti verso la società Finanza e Progetti S.p.A. per Euro 1.770 migliaia, verso la Lavanderia Bolognini M&S S.r.l. per Euro 1.000 migliaia (di cui Euro 650 migliaia erogati direttamente alla controparte mentre Euro 350 migliaia compensati) e derivanti dall'acquisto del ramo alberghiero nonché per Euro 499 migliaia della tranche del debito verso i soci di minoranza di Wash Service S.r.l. per le rate di prezzo del 90% delle quote acquistate.

6.15 Altri debiti

La tabella seguente riporta la composizione delle altre passività correnti come segue:

(Euro migliaia)	al 30 giugno 2021	al 31 dicembre 2020
Ratei e risconti passivi	227	289
Debiti verso istituti di previdenza e sicurezza sociale	4.483	5.303
Debiti verso i dipendenti	11.627	8.494
Debito IRPEF dipendenti/professionisti	1.103	2.648
Altri debiti	1.129	1.416
Totale	18.569	18.150

Debiti verso i dipendenti

I debiti verso i dipendenti evidenziano una crescita rispetto al 31 dicembre 2020, passando da Euro 8.494 migliaia al 31 dicembre 2020 ad Euro 11.627 migliaia al 30 giugno 2021.

Debiti verso istituti di previdenza e sicurezza sociale

I debiti verso Istituti Previdenziali e sicurezza sociale comprendono debiti per contributi sociali verso INPS/INAIL/INPDAl interamente esigibili entro 12 mesi.

6.16 Indebitamento finanziario netto

L'indebitamento finanziario netto del Gruppo al 30 giugno 2021 e al 31 dicembre 2020 e al 30 giugno 2020 è dettagliato come segue:

(Euro migliaia)	al 30 giugno 2021	al 31 dicembre 2020	al 30 giugno 2020
Denaro e valori in cassa e assegni	22	22	147
Banche conti correnti disponibili	3.008	4.419	3.854
Disponibilità liquide e mezzi equivalenti	3.030	4.441	4.001
Crediti finanziari correnti	8.508	6.521	6.579
Debiti verso banche e altri finanziatori correnti	(81.080)	(84.307)	(88.801)
<i>di cui Passività finanziarie per IFRS 16</i>	<i>(3.800)</i>	<i>(3.441)</i>	<i>(3.400)</i>
Indebitamento finanziario corrente netto	(72.572)	(77.786)	(82.222)
Debiti verso banche e altri finanziatori non correnti	(66.237)	(56.262)	(57.661)
<i>di cui Passività finanziarie per IFRS 16</i>	<i>(28.115)</i>	<i>(29.502)</i>	<i>(30.088)</i>
Indebitamento finanziario non corrente netto	(66.237)	(56.262)	(57.661)
Indebitamento finanziario netto	(135.779)	(129.607)	(135.882)

Si rinvia al Rendiconto finanziario per la descrizione dei flussi di cassa generati dalla gestione operativa, finanziaria e di investimento e i relativi riflessi sulla Disponibilità liquide e mezzi equivalenti.

La variazione dell'indebitamento finanziario netto al 30 giugno 2021 rispetto al 31 dicembre 2020 include, tra l'altro, l'incasso del prezzo per la cessione del ramo workwear per circa Euro 9,5 milioni, investimenti materiali, primariamente prodotti tessili biancheria da immettere nel processo produttivo, per circa Euro 33,0 milioni nonché il pagamento della quarta rata di prezzo per la società Wash Service S.r.l. per Euro 0,5 milioni e incrementi di capitale in società a controllo congiunto per complessivi 0,3 milioni e al pagamento di passività finanziarie commentate nel paragrafo 6.14 per complessivi Euro 2,4 milioni. La posizione finanziaria netta consolidata pertanto passa da Euro 129.607 migliaia al 31 dicembre 2020 a Euro 135.779 migliaia al 30 giugno 2021 con una variazione negativa pari ad Euro 6.172 migliaia.

Si riporta di seguito anche il totale indebitamento finanziario redatto ai sensi della Raccomandazione ESMA del 4 marzo 2021 che trova applicazione a decorrere dal 5 maggio 2021, nella quale si rileva, nella voce "Debito finanziario corrente" il valore delle "Altre passività finanziarie correnti" e nella voce

“Debiti commerciali e altri debiti non correnti” il valore delle “Altre passività finanziarie non correnti”, nonché la sintesi del indebitamento finanziario diretto e indiretto del Gruppo.

(Euro migliaia)	al 30 giugno 2021	al 31 dicembre 2020	al 30 giugno 2020
A. Disponibilità liquide	3.029	4.441	4.001
B. Mezzi equivalenti a disponibilità liquide	-	-	-
C. Altre attività finanziarie correnti	8.508	6.521	6.579
D. Liquidità (A)+(B)+(C)	11.537	10.962	10.580
E. Debito finanziario corrente (inclusi gli strumenti di debito, ma esclusa la parte corrente del debito finanziario non corrente)	(42.365)	(55.658)	(69.218)
F. Parte corrente dell'indebitamento non corrente <i>di cui Passività finanziarie per IFRS 16</i>	(39.501) (3.800)	(32.002) (3.441)	(22.728) (3.400)
G. Indebitamento finanziario corrente (E)+(F)	(81.866)	(87.660)	(91.946)
H. Indebitamento finanziario corrente netto (G)-(D)	(70.329)	(76.698)	(81.366)
I. Debito finanziario non corrente (esclusi la parte corrente e gli strumenti di debito) <i>di cui Passività finanziarie per IFRS 16</i>	(66.237) (28.115)	(56.262) (29.502)	(57.661) (30.088)
J. Strumenti di debito	-	-	-
K. Debiti commerciali e altri debiti non correnti	(2.219)	(2.905)	(3.396)
L. Indebitamento finanziario non corrente (I)+(J)+(K)	(68.456)	(59.167)	(61.057)
M. Indebitamento finanziario netto (H)+(L)	(138.785)	(135.865)	(142.422)

6.17 Contratti di garanzia finanziaria

La tabella seguente riporta il dettaglio delle garanzie prestate dal Gruppo, in essere al 30 giugno 2021 e al 31 dicembre 2020:

(Euro migliaia)	al 30 giugno 2021	al 31 dicembre 2020
Fideiussioni rilasciate da banche e assicurazioni a fronte di gare d'appalto	76.544	73.673
Fideiussioni rilasciate da banche e assicurazioni a fronte di contratti di locazione e utenze	667	667
Fideiussioni rilasciate da banche e assicurazioni a favore di terzi	46.821	45.918
Beni di proprietà presso terzi	295	73
Beni di terzi presso di noi	-	-
Pegno su azioni Asolo Hospital Service a garanzia dei finanziamenti concessi alle Società di Project	66	66
Pegno su azioni Sesamo a garanzia dei finanziamenti concessi alle Società di Project	237	237
Pegno su azioni Prog.Este a garanzia dei finanziamenti concessi alle Società di Project	1.212	1.212
Pegno su azioni Progeni a garanzia dei finanziamenti concessi alle Società di Project	76	76
Pegno su azioni Synchron a garanzia dei finanziamenti concessi alle Società di Project	343	343
Pegno su azioni Futura a garanzia dei finanziamenti concessi alle Società di Project	89	89
Totale	126.350	122.354

Fideiussioni rilasciate da banche e assicurazioni a fronte di gare d'appalto: trattasi di fideiussioni rilasciate per conto del Gruppo a favore di clienti, o potenziali clienti in caso di partecipazione a gare, a garanzia della corretta esecuzione della prestazione.

Fideiussioni rilasciate da banche e assicurazioni a fronte di contratti di locazione e utenze: trattasi di fideiussioni rilasciate per conto del Gruppo a garanzia del pagamento dei canoni di locazione e del pagamento delle fatture relative alla fornitura di energia elettrica e gas.

Fideiussioni rilasciate da banche e assicurazioni a favore di terzi: trattasi di fideiussioni rilasciate a garanzia del versamento della propria quota di finanziamento in *project financing* e di fideiussioni a favore di PSIS S.r.l., Steril Piemonte S.c.r.l., I.P.P. S.r.l., Gesteam Srl, Saniservice Sh.p.k. e Shubhram Hospital Solutions Private Limited e Saniservice Sh.p.k. a garanzia di contratti di finanziamento.

Ipotecche su immobili di proprietà a fronte di mutui passivi: il Gruppo non ha concesso ipoteche su immobili di proprietà e non ha alcun mutuo ipotecario.

Pegno su azioni Asolo Hospital Service, Sesamo, Progeni, Prog.Este, Synchron e Futura a garanzia dei finanziamenti concessi alle Società di *project*: trattasi di pegno concesso agli istituti di credito finanziatori dei *project financing* sulle azioni rappresentanti la quota di partecipazione del Gruppo alla società veicolo.

7 Conto Economico

7.1 Ricavi delle vendite

La voce in oggetto, distinta per attività, risulta essere così composta:

(Euro migliaia)	Semestre chiuso al 30 giugno	
	2021	2020
Lavanolo	95.105	90.062
Steril B	9.110	8.412
Steril C	20.894	19.469
Ricavi delle vendite	125.109	117.943

Il dettaglio dei ricavi e delle prestazioni per area geografica è il seguente:

(Euro migliaia)	Semestre chiuso al 30 giugno	
	2021	2020
Italia	108.785	101.133
Brasile	12.666	13.058
Turchia	3.658	3.752
Ricavi delle vendite	125.109	117.943

7.2 Materie prime e materiali di consumo utilizzati

Al 30 giugno 2021, i consumi di materie prime pari ad Euro 13.573 migliaia, registrano un lieve aumento di Euro 283 migliaia rispetto al periodo precedente. I consumi si riferiscono principalmente all'acquisto di prodotti di lavaggio, prodotti chimici, imballaggi, ricambi, nonché di monouso e DPI.

7.3 Costi per servizi

La voce in oggetto risulta essere così composta:

(Euro migliaia)	Semestre chiuso al 30 giugno	
	2021	2020
Prestazioni esterne lavanderie ed altri servizi industriali	15.695	12.433
Viaggi e trasporti	6.894	6.769
Utenze	6.132	6.156
Costi amministrativi	1.460	1.381
Costi consortili e commerciali	2.963	3.771
Spese per il personale	1.055	992
Manutenzioni	3.946	3.736
Costo godimento beni di terzi	1.387	1.259
Altri servizi	513	806
Totale	40.045	37.303

La voce Costi per servizi registra un aumento del 7,3% rispetto al medesimo periodo dell'anno

precedente, pari a Euro 2.742 migliaia passando da Euro 37.303 migliaia nel primo semestre 2020 a Euro 40.045 migliaia nel primo semestre 2021.

La voce Prestazioni esterne lavanderie ed altri servizi industriali ha registrato un aumento pari ad Euro 3.262 migliaia per effetto del mutato assetto logistico e produttivo volto alla gestione del servizio di lavanderia e guardaroba connesso alla contingente situazione di emergenza da Covid-19 e all'avvio di nuove gare d'appalto nell'area del nord-est Italia.

I costi consortili e commerciali registrano un decremento di Euro 808 migliaia principalmente imputabile alla cessazione di alcuni contratti con cui la Capogruppo partecipava in associazione temporanea d'impresa.

7.4 Costo del personale

La voce in oggetto risulta essere così composta:

(Euro migliaia)	Semestre chiuso al 30 giugno	
	2021	2020
Costi per emolumenti Amministratori	583	712
Salari e stipendi	28.950	28.548
Lavoro interinale	1.194	596
Oneri sociali	9.683	9.656
Trattamento di fine rapporto	1.888	1.809
Altri costi	119	122
Totale	42.417	41.443

La voce Costo del personale passa da Euro 41.443 migliaia al 30 giugno 2020 a Euro 42.417 migliaia al 30 giugno 2021, registrando un incremento pari a Euro 974 migliaia. L'incremento è imputabile ad un aumento dei costi relativi alla voce Salari e stipendi, per effetto dell'aumento del numero di dipendenti del Gruppo direttamente proporzionale alla crescita dei volumi registrata nel periodo.

Si segnala inoltre un incremento pari a Euro 598 migliaia relativo alla voce Lavoro interinale che passa da Euro 596 migliaia al 30 giugno 2020 a Euro 1.194 migliaia al 30 giugno 2021, principalmente ascrivibile alla partenza delle gare di appalto della Regione Veneto e del Friuli-Venezia Giulia.

Il numero medio di dipendenti del Gruppo è riportato nella seguente tabella:

	Unità al 30 giugno	
	2021	2020
Dirigenti	18	19
Quadri	39	48
Impiegati	291	281
Operai	3.324	3.262
Totale	3.672	3.610

7.5 Ammortamenti, svalutazioni e accantonamenti

La voce in oggetto risulta essere così composta:

(Euro migliaia)	Semestre chiuso al 30 giugno	
	2021	2020
Ammortamento immobilizzazioni immateriali	723	780
Ammortamento immobilizzazioni materiali	26.241	25.918
Svalutazioni e accantonamenti	214	535
Totale	27.178	27.233

La voce Ammortamenti e svalutazioni registra un lieve decremento rispetto al medesimo periodo dell'anno precedente pari a Euro 55 migliaia passando da Euro 27.233 migliaia nel primo semestre 2020 a Euro 27.178 migliaia nel primo semestre 2021.

7.6 Proventi e oneri finanziari

I Proventi finanziari risultano essere così composti:

(Euro migliaia)	Semestre chiuso al 30 giugno	
	2021	2020
Interessi attivi banche	11	71
Interessi di mora	132	580
Interessi attivi su finanziamenti società terze	210	309
Altri proventi finanziari	45	43
Utile su cambi	-	-
Totale	398	1.003

Gli Oneri finanziari sono composti come segue:

(Euro migliaia)	Semestre chiuso al 30 giugno	
	2021	2020
Interessi passivi e commissioni banche	(999)	(935)
Interessi e oneri altri finanziatori	(85)	(178)
Oneri finanziari su beneficiari dipendenti	(14)	(15)
Perdite su cambi	(14)	(482)
Altri oneri finanziari	(1.129)	(1.256)
Totale	(2.241)	(2.866)

La principale variazione afferente agli oneri finanziari è ascrivibile alla voce Perdite su cambi ed è sostanzialmente collegata al minor deprezzamento del Real e della Lira turca rispetto all'Euro registrato rispetto al periodo di confronto.

7.7 Imposte correnti e differite

La voce in oggetto risulta essere così composta:

(Euro migliaia)	Semestre chiuso al 30 giugno	
	2021	2020
Imposte correnti	782	673
Imposte differite (attive)/passive	(32)	(1.951)
Totale	750	(1.278)

7.8 Utile per azione

Il calcolo dell'utile per azione di base e diluito viene riportato nelle tabelle sottostanti:

(Euro migliaia)	Semestre chiuso al 30 giugno	
	2021	2020
Risultato netto attribuibile agli azionisti della capogruppo	4.307	(300)
Numero medio di azioni	30.099	30.629
Utile/(Perdita) base per azione	0,14	(0,01)

(Euro migliaia)	Semestre chiuso al 30 giugno	
	2021	2020
Risultato del periodo attribuibile al Gruppo:	4.307	(300)
Numero medio di azioni in circolazione	30.099	30.629
Numero di azioni aventi effetto diluitivo	-	-
Numero medio di azioni per calcolo Utile diluito	30.099	30.629
Utile/(Perdita) diluito per azione	0,14	(0,01)

8 Operazioni infragruppo e con parti correlate

I rapporti di Servizi Italia S.p.A. con parti correlate sono poste in essere nel rispetto del vigente Regolamento per le operazioni con parti correlate e attengono prevalentemente a:

- rapporti connessi a contratti di prestazioni di servizi di natura commerciale;
- rapporti di natura finanziaria, rappresentati da finanziamenti.

Dal punto di vista economico, patrimoniale e finanziario l'insieme delle principali operazioni si configurano come operazioni ordinarie concluse a condizioni equivalenti di mercato o standard e sono regolati da appositi contratti. Tali operazioni altro non sono che fatte da cumulo di operazioni tra loro omogenee, compiute a partire dall'inizio dell'esercizio di riferimento, non qualificabili singolarmente di maggiore rilevanza, neanche l'insieme delle stesse attivate nel periodo di riferimento. Il valore esposto a consuntivo nel periodo di riferimento è generato dal rinnovo dei contratti esistenti o attivati nello stesso.

Nel corso del semestre chiuso al 30 giugno 2021 non sono stati stipulati nuovi accordi con parti correlate aventi impatti di rilievo sull'informativa finanziaria del Gruppo Servizi Italia.

Vengono di seguito riportati i rapporti economici con le parti correlate del Gruppo Servizi Italia al 30 giugno 2021:

(Euro migliaia)		30 giugno 2021						
Rapporti economici	Vendita di beni e servizi	Altri proventi	Acquisti di beni e servizi	Costo del personale	Acquisti di immobiliz.	Altri costi	Proventi finanziari	Oneri finanziari
Coopservice S.Coop.p.A. (controllante)	24	47	6.607	-	-	1	-	-
Aurum S.p.A. (controllante)	-	-	-	-	-	-	-	-
Arezzo Servizi S.c.r.l. (controllo congiunto)	1	9	459	-	-	-	1	-
Psis S.r.l. (controllo congiunto)	105	59	1	-	14	-	18	-
Amg S.r.l. (controllo congiunto)	-	17	259	-	-	-	-	-
Steril Piemonte S.c.r.l. (controllo congiunto)	-	-	53	-	1	-	-	-
Piemonte Servizi Sanitari S.c.r.l. (collegata)	-	55	195	-	-	-	-	-
Iniziative Produttive Piemontesi S.r.l. (collegata)	14	53	180	-	-	-	-	-
SAS Sterilizasyon Servisleri A.Ş. (controllo congiunto)	-	-	-	-	-	-	-	-
Shubhram Hospital Solutions Private Limited (controllo congiunto)	-	-	-	-	-	-	-	-
Sanitary cleaning Sh.p.k. (controllo congiunto)	-	-	-	-	-	-	-	-
Saniservice Sh.p.k. (controllo congiunto)	75	60	-	-	-	-	238	-
Servizi Sanitari Integrati Marocco S.a.r.l. (controllo congiunto)	-	-	-	-	-	-	-	-
Finanza & Progetti S.p.A. (controllo congiunto)	-	24	-	-	-	-	8	-
Brixia S.r.l. (collegata)	1.758	-	19	-	-	-	-	-
Focus S.p.A. (consociata)	-	-	1.409	-	-	12	-	-
Archimede S.p.A. (consociata)	-	-	12	389	-	-	-	-
New Fleur S.r.l. (consociata)	12	110	599	-	-	-	-	-
Ospedal Grando S.p.A. (correlata)	4.072	-	72	-	-	3	-	-
Akan & Ankateks JV (collegata)	333	-	-	34	-	-	-	-
Akan (correlata)	-	-	1	-	-	-	-	-
Nimetsu & Ankateks JV (collegata)	-	-	-	-	-	-	-	-
Atala (correlata)	-	-	-	-	-	-	-	-
Ankor (correlata)	-	-	-	-	-	-	-	-
Ozdortler (correlata)	-	-	-	-	-	-	-	-
Oguzalp Ergul (correlata)	-	-	-	-	-	-	6	-
Feleknaz Demir (correlata)	-	-	-	-	-	-	-	-
Volkan Akan (correlata)	-	-	-	-	-	-	-	-
Fevzi Cenk Kiliç (correlata)	-	-	-	-	-	-	-	-
Totale	6.394	434	9.866	423	15	16	271	-

Nei rapporti economici con parti correlate, oltre a quanto sopra rappresentato, nella voce Costo del personale sono stati considerati al 30 giugno 2021 compensi per Amministratori per Euro 649 migliaia (di cui Euro 87 migliaia per oneri sociali) e costi relativi al personale dirigente per Euro 1.244 migliaia.

Si segnala che in relazione alla società Focus S.p.A., il Gruppo, secondo quanto previsto dal principio IFRS 16, ha rappresentato i canoni di periodo pari a Euro 1.410 migliaia come ammortamenti di diritto d'uso pari a Euro 973 migliaia e oneri finanziari pari a 665 migliaia.

Vengono di seguito riportati i rapporti patrimoniali e finanziari con le Società del Gruppo Servizi Italia al 30 giugno 2021:

(Euro migliaia)

30 giugno 2021

Rapporti patrimoniali	Valore dei crediti commerciali	Valore dei debiti commerciali	Valore dei crediti finanziari	Valore dei Diritti d'Uso	Valore dei debiti finanziari	Valore di altre passività
Coopservice S.Coop.p.A. (controllante)	53	4.830	-	-	-	-
Aurum S.p.A. (controllante)	-	-	-	-	-	-
Arezzo Servizi S.c.r.l. (controllo congiunto)	4	470	401	-	-	-
Psis S.r.l. (controllo congiunto)	157	3	3.818	-	-	-
Amg S.r.l. (controllo congiunto)	19	478	-	-	-	-
Steril Piemonte S.c.r.l. (controllo congiunto)	-	317	-	-	-	-
Piemonte Servizi Sanitari S.c.r.l. (collegata)	111	484	158	-	-	-
Iniziativa Produttive Piemontesi S.r.l. (collegata)	217	275	53	-	-	-
SAS Sterilizasyon Servisleri A.Ş. (controllo congiunto)	4	-	-	-	-	-
Shubhram Hospital Solutions Private Limited (controllo congiunto)	-	-	-	-	-	-
Sanitary cleaning Sh.p.k. (controllo congiunto)	-	-	-	-	-	-
Saniservice Sh.p.k. (controllo congiunto)	2.280	-	4.539	-	-	-
Servizi Sanitari Integrati Marocco S.a.r.l. (controllo congiunto)	-	-	-	-	-	-
Finanza & Progetti S.p.A. (controllo congiunto)	306	-	608	-	-	-
Brixia S.r.l. (collegata)	556	19	-	-	-	-
Focus S.p.A. (consociata)	-	-	-	21.686	22.548	-
Archimede S.p.A. (consociata)	-	203	-	-	-	-
New Fleur S.r.l. (consociata)	416	605	-	-	-	-
Ospedal Grando S.p.A. (correlata)	3.341	-	-	-	-	-
Akan & Ankateks JV (collegata)	776	-	-	-	-	-
Akan (correlata)	-	-	-	-	-	-
Nimetsu & Ankateks JV (collegata)	-	-	-	-	-	-
Atala (correlata)	58	-	-	-	-	-
Ankor (correlata)	-	-	-	-	135	-
Ozdortler (correlata)	-	-	-	-	-	-
Oguzalp Ergul (correlata)	-	-	57	-	-	-
Feleknaz Demir (correlata)	-	-	-	-	-	-
Volkan Akan (correlata)	-	-	-	-	-	-
Fevzi Cenk Kiliç (correlata)	-	-	-	-	-	-
Totale	8.298	7.684	9.634	21.686	22.683	-

9 Compensi organi sociali

Per quanto riguarda i rapporti con gli organi sociali, si riepilogano di seguito i rapporti economici al 30 giugno 2021:

- Consiglio di Amministrazione per Euro 649 migliaia (inclusi nella voce Costi del personale);
- Collegio sindacale per Euro 38 migliaia (inclusi nella voce Costi per servizi).

10 Componenti di reddito derivanti da operazioni non ricorrenti, posizioni o transazioni atipiche e/o inusuali

Nel corso del semestre non vi sono componenti di reddito derivanti da operazioni non ricorrenti.

Nel corso del semestre non sono state poste in atto operazioni atipiche e/o inusuali così come definite dalla comunicazione Consob n. 6064293 del 28 luglio 2006.

Il Presidente del Consiglio di Amministrazione.

(Roberto Olivi)

Attestazione del bilancio semestrale abbreviato ai sensi dell'art. 81-ter del Regolamento Consob n. 11971 del 14 maggio 1999 e successive modifiche e integrazioni

Castellina di Soragna, 6 agosto 2021

1. I sottoscritti Roberto Olivi in qualità di “Presidente del Consiglio di Amministrazione” e Angelo Minotta in qualità di “Dirigente preposto alla redazione dei documenti contabili societari” della Servizi Italia S.p.A. attestano tenuto conto di quanto previsto dall'art. 154-bis, commi 3 e 4, del decreto legislativo 24 febbraio 1998, n. 58:

- l'adeguatezza in relazione alle caratteristiche dell'impresa e
- l'effettiva applicazione, delle procedure amministrative e contabili per la formazione del bilancio semestrale abbreviato consolidato, nel corso del periodo 1° gennaio 2021 – 30 giugno 2021.

2. Si attesta, inoltre, che:

2.1. il bilancio semestrale abbreviato consolidato:

- a) è redatto in conformità ai principi contabili internazionali applicabili riconosciuti nella Comunità europea ai sensi del regolamento (CE) n. 1606/2002 del Parlamento europeo e del Consiglio, del 19 luglio 2002;
- b) corrisponde alle risultanze dei libri e delle scritture contabili;
- c) è idoneo a fornire una rappresentazione veritiera e corretta della situazione patrimoniale, economica e finanziaria dell'emittente e dell'insieme delle imprese incluse nel consolidamento.

2.2. La relazione intermedia sulla gestione comprende un'analisi attendibile dei riferimenti agli eventi importanti che si sono verificati nei primi sei mesi dell'esercizio e alla loro incidenza sul bilancio semestrale abbreviato, unitamente a una descrizione dei principali rischi e incertezze per i sei mesi restanti dell'esercizio. La relazione intermedia sulla gestione comprende, altresì, un'analisi attendibile delle informazioni sulle operazioni rilevanti con parti correlate.

Il Presidente del Consiglio di Amministrazione

Roberto Olivi

Il Dirigente preposto alla redazione dei documenti contabili societari

Angelo Minotta

RELAZIONE DI REVISIONE CONTABILE LIMITATA SUL BILANCIO CONSOLIDATO SEMESTRALE ABBREVIATO

**Agli Azionisti della
Servizi Italia S.p.A.**

Introduzione

Abbiamo svolto la revisione contabile limitata del bilancio consolidato semestrale abbreviato, costituito dal prospetto della situazione patrimoniale-finanziaria, dal prospetto di conto economico, dal prospetto di conto economico complessivo, dal prospetto delle variazioni del patrimonio netto, dal rendiconto finanziario e dalle relative note illustrative della Servizi Italia S.p.A. e controllate (Gruppo Servizi Italia) al 30 giugno 2021. Gli Amministratori sono responsabili per la redazione del bilancio consolidato semestrale abbreviato in conformità al principio contabile internazionale applicabile per l'informativa finanziaria infrannuale (IAS 34) adottato dall'Unione Europea. E' nostra la responsabilità di esprimere una conclusione sul bilancio consolidato semestrale abbreviato sulla base della revisione contabile limitata svolta.


Portata della revisione contabile limitata

Il nostro lavoro è stato svolto secondo i criteri per la revisione contabile limitata raccomandati dalla Consob con Delibera n. 10867 del 31 luglio 1997. La revisione contabile limitata del bilancio consolidato semestrale abbreviato consiste nell'effettuare colloqui, prevalentemente con il personale della società responsabile degli aspetti finanziari e contabili, analisi di bilancio ed altre procedure di revisione contabile limitata. La portata di una revisione contabile limitata è sostanzialmente inferiore rispetto a quella di una revisione contabile completa svolta in conformità ai principi di revisione internazionali (ISA Italia) e, conseguentemente, non ci consente di avere la sicurezza di essere venuti a conoscenza di tutti i fatti significativi che potrebbero essere identificati con lo svolgimento di una revisione contabile completa. Pertanto, non esprimiamo un giudizio sul bilancio consolidato semestrale abbreviato.

Conclusioni

Sulla base della revisione contabile limitata svolta, non sono pervenuti alla nostra attenzione elementi che ci facciano ritenere che il bilancio consolidato semestrale abbreviato del Gruppo Servizi Italia al 30 giugno 2021 non sia stato redatto, in tutti gli aspetti significativi, in conformità al principio contabile internazionale applicabile per l'informativa finanziaria infrannuale (IAS 34) adottato dall'Unione Europea.

DELOITTE & TOUCHE S.p.A.



Domenico Farioli
Socio

Parma, 6 agosto 2021

Ancona Bari Bergamo Bologna Brescia Cagliari Firenze Genova Milano Napoli Padova Parma Roma Torino Treviso Udine Verona

Sede Legale: Via Tortona, 25 - 20144 Milano | Capitale Sociale: Euro 10.328.220,00 i.v.

Codice Fiscale/Registro delle Imprese Milano/Monza/Brianza/Lodi n. 03049560166 - R.E.A. n. MI 172039 | Partita IVA IT 03049560166

Il nome Deloitte si riferisce a una o più delle seguenti entità: Deloitte Touche Tohmatsu Limited, una società inglese a responsabilità limitata ("DTTL"), le member firm aderenti al suo network e le entità a esse correlate. DTTL e ciascuna delle sue member firm sono entità giuridicamente separate e indipendenti tra loro. DTTL (denominata anche "Deloitte Global") non fornisce servizi ai clienti. Si invita a leggere l'informativa completa relativa alla descrizione della struttura legale di Deloitte Touche Tohmatsu Limited e delle sue member firm all'indirizzo www.deloitte.com/about.

© Deloitte & Touche S.p.A.