

**30 giugno 2018**

**Relazione Finanziaria Semestrale**



**Sede legale: via San Pietro, 59/B**

**43019 Castellina di Soragna (PR) – ITALIA**

Capitale Sociale: Euro 31.809.451 i.v.

Codice Fiscale e Numero Registro Imprese: 08531760158

PEC: [si-servizitalia@postacert.cedacri.it](mailto:si-servizitalia@postacert.cedacri.it)

Tel. +39 0524 598511 Fax +39 0524 598232

[www.si-servizitalia.com](http://www.si-servizitalia.com)

## Indice

### **INFORMAZIONI GENERALI**

Organi Sociali e informazioni societarie ..... 3

Struttura del Gruppo ..... 4

**RELAZIONE INTERMEDIA SULLA GESTIONE ..... 5**

### **BILANCIO CONSOLIDATO SEMESTRALE ABBREVIATO DEL GRUPPO AL 30 GIUGNO 2018**

Prospetti contabili ..... 18

Note illustrative ..... 22

### **ATTESTAZIONE DEL BILANCIO CONSOLIDATO SEMESTRALE ABBREVIATO AI SENSI**

**DELL'ART. 154 BIS DEL D.LGS. 59/98 ..... 48**

**RELAZIONE DELLA SOCIETA' DI REVISIONE ..... 49**

## ORGANI SOCIALI E INFORMAZIONI SOCIETARIE

### Consiglio d'Amministrazione (in carica fino approvazione del Bilancio separato al 31 dicembre 2020)

Nome e Cognome	Carica
Roberto Olivi	Presidente
Enea Righi	Vice Presidente e Amministratore Delegato
Ilaria Eugeniani	Amministratore
Michele Magagna	Amministratore
Umberto Zuliani	Amministratore
Antonio Paglialonga	Amministratore
Lino Zanichelli	Amministratore
Antonio Aristide Mastrangelo	Amministratore indipendente
Paola Schwizer (1)-(2)-(3)	Amministratore indipendente
Romina Guglielmetti (1)-(2)	Amministratore indipendente
Chiara Mio (1)-(2)	Amministratore indipendente

(1) Membro del Comitato per le Nomine e la Remunerazione; (2) Membro del Comitato Controllo e Rischi; (3) *Lead Independent Director*

### Collegio Sindacale (in carica fino approvazione del Bilancio separato al 31 dicembre 2019)

Nome e Cognome	Carica
Gianfranco Milanese	Presidente
Anna Maria Fellegara	Sindaco effettivo
Simone Caprari	Sindaco effettivo
Chiara Ferretti	Sindaco supplente
Paolo Alberini	Sindaco supplente

### Organismo di Vigilanza (in carica fino al 2 febbraio 2019)

Nome e Cognome	Carica
Veronica Camellini	Presidente
Laura Verzellesi	Componente
Francesco Magrini	Componente

### Società di Revisione (in carica fino approvazione del Bilancio separato al 31 dicembre 2023)

Deloitte & Touche S.p.A. -Via Tortona, 25 - 20144 Milano

### Sede legale e dati societari

Servizi Italia S.p.A. Via S. Pietro, 59/b – 43019 Castellina di Soragna (PR) – Italia

Tel.+390524598511, Fax+390524598232, sito web: [www.si-servizitalia.com](http://www.si-servizitalia.com);

Capitale Sociale: Euro 31.809.451 i.v.

Codice fiscale e n. Registro Imprese di Parma: 08531760158; PEC: [si-servizitalia@postacert.cedacri.it](mailto:si-servizitalia@postacert.cedacri.it)

Anno costituzione: 1986

Segmento quotazione: Mercato Telematico Azionario segmento STAR di Borsa Italiana S.p.A.

Codici ISIN Azioni ordinarie: IT0003814537, BLOOMBERG: SRI IM, REUTERS: SRI.MI

Codice LEI: 815600C8F6D5ACBA9F86

### Investor Relations

Giovanni Manti (IR) - Innocenti Luigi

e-mail: [investor@si-servizitalia.com](mailto:investor@si-servizitalia.com) – Tel. +390524598511, Fax +390524598232

## STRUTTURA DEL GRUPPO

Servizi Italia S.p.A., società con sede a Castellina di Soragna (PR), quotata al segmento STAR del MTA di Borsa Italiana S.p.A., è il principale operatore in Italia nel settore dei servizi integrati di noleggio, lavaggio e sterilizzazione di materiali tessili e strumentario chirurgico per le strutture ospedaliere. Con una piattaforma produttiva tecnologicamente all'avanguardia, articolata in stabilimenti di lavanderia, centrali di sterilizzazione biancheria, centrali di sterilizzazione di strumentario chirurgico e numerosi guardaroba, la Società, che insieme alle società controllate italiane ed estere forma il Gruppo Servizi Italia, si rivolge principalmente alle aziende sanitarie pubbliche e private del centro/nord Italia, dello Stato di San Paolo in Brasile, della Turchia, dell'India, dell'Albania e Marocco con un'offerta ampia e diversificata.

Il Gruppo Servizi Italia, al 30 giugno 2018, si compone delle seguenti Società:

Ragione Sociale Controllante e Società Controllate	Sede	Capitale Sociale	Quota di partecipazione
Servizi Italia S.p.A.	Castellina di Soragna (Parma) - Italia	EUR	31.809.451 Società Capogruppo
SRI Empreendimentos e Participações L.t.d.a.	Città di San Paolo, Stato di San Paolo – Brasile	BRL	154.769.102 100%
Steritek S.p.A.	Malagnino (CR)- Italia	EUR	134.500 70%
Se.Sa.Tre. S.c.r.l. in liquidazione	Genova - Italia	EUR	20.000 60%
San Martino 2000 S.c.r.l.	Genova - Italia	EUR	10.000 60%
Lavsim Higienização Têxtil S.A.	São Roque, Stato di San Paolo – Brasile	BRL	550.000 100% (*)
Maxlav Lavanderia Especializada S.A.	Jaguariúna, Stato di San Paolo – Brasile	BRL	2.825.060 50,1% (*)
Vida Lavanderias Especializada S.A.	Santana de Parnaíba, Stato di San Paolo – Brasile	BRL	3.600.000 50,1% (*)
Aqualav Serviços De Higienização Ltda	Vila Idalina, Poá, Stato di San Paolo - Brasile	BRL	15.400.000 100% (*)
Ankateks Turizm İnşaat Tekstil Temizleme Sanayi ve Ticaret Ltd Şirketi	Ankara – Turchia	TRY	5.000.000 55%
Ergülteks Temizlik Tekstil Ltd. Sti.	Smirne - Turchia	TRY	1.700.000 57,5% (**)

(\*) Detenuta tramite SRI Empreendimentos e Participações Ltda

(\*\*) Detenuta tramite Ankateks Turizm İnşaat Tekstil Temizleme Sanayi ve Ticaret Ltd Şirketi

Ragione Sociale Società Collegate e a Controllo Congiunto	Sede	Capitale Sociale	Quota di partecipazione
Arezzo Servizi S.c.r.l.	Arezzo – Italia	EUR	10.000 50%
PSIS S.r.l.	Padova – Italia	EUR	10.000.000 50%
Ekolav S.r.l.	Lastra a Signa (FI) – Italia	EUR	100.000 50%
Steril Piemonte S.c.r.l.	Torino – Italia	EUR	4.000.000 50%
AMG S.r.l.	Busca (CN) – Italia	EUR	100.000 50%
Iniziative Produttive Piemontesi S.r.l.	Torino – Italia	EUR	2.500.000 37,625%
Piemonte Servizi Sanitari S.c.r.l.	Torino – Italia	EUR	10.000 30% (*)
CO.SE.S S.c.r.l. in liquidazione	Perugia – Italia	EUR	10.000 25%
SAS Sterilizasyon Servisleri A.Ş.	Istanbul - Turchia	TRY	6.742.000 51%
Shubhram Hospital Solutions Private Ltd.	Nuova Delhi – India	INR	305.171.720 51%
Finanza & Progetti S.p.A.	Vicenza - Italia	EUR	550.000 50%
Brixia S.r.l.	Milano - Italia	EUR	10.000 23%
Saniservice Sh.p.k.	Tirana – Albania	ALL	2.745.600 30%
Servizi Sanitari Integrati Marocco S.a.r.l.	Casablanca - Marocco	MAD	122.000 51%
Sia Lavanderias S.A.	Manaus, Stato di Amazonas - Brasile	BRL	5.000.000 51% (*)
Steriliza Serviços de Esterilização S.A.	São Roque, Stato di San Paolo – Brasile	BRL	2.000.000 51% (*)
Idsmed Servizi Pte. Limited	Singapore – Singapore	SGD	10 30%

(\*) Quota indiretta di partecipazione tramite Iniziative Produttive Piemontesi S.r.l. del 15,05%.

(\*) Detenuta tramite SRI Empreendimentos e Participações Ltda

## RELAZIONE INTERMEDIA SULLA GESTIONE

La presente relazione finanziaria semestrale chiusa al 30 giugno 2018 include il bilancio consolidato semestrale abbreviato al 30 giugno 2018 redatto in conformità al Principio Contabile Internazionale applicabile per l'informativa finanziaria infrannuale, IAS 34, così come approvato con Regolamento (CE) nr. 1606/2002. Al fine inoltre di consentire una migliore valutazione dell'andamento della gestione economico-finanziaria, le tabelle di sintesi che seguono riportano alcuni "Indicatori alternativi di performance" non previsti dai principi contabili IFRS. In calce alle stesse tabelle viene indicata la metodologia di calcolo e la composizione di tali indici in linea con le indicazioni dell'European Securities and Market Authority (ESMA).

### Principali dati economici consolidati

I principali dati del conto economico consolidato al 30 giugno 2018 a confronto con il conto economico consolidato al 30 giugno 2017 ed espressi in migliaia di Euro sono i seguenti:

(Euro migliaia)	30 giugno 2018	30 giugno 2017	Variazione	Var. %
Ricavi	126.476	125.333	1.143	0,9%
Ebitda (a)	33.899	34.565	(666)	-1,9%
<i>Ebitda %</i>	<i>26,8%</i>	<i>27,6%</i>		
Risultato operativo (Ebit)	8.876	7.991	885	11,1%
<i>Risultato operativo (Ebit)%</i>	<i>7,0%</i>	<i>6,4%</i>		
Utile netto	7.452	7.082	370	5,2%
<i>Utile netto %</i>	<i>5,9%</i>	<i>5,7%</i>		

(a) L'Ebitda è stato definito dal management della Società come differenza tra valore delle vendite e delle prestazioni e costi operativi prima di ammortamenti, svalutazioni e accantonamenti.

### Principali dati patrimoniali consolidati

I principali dati patrimoniali consolidati al 30 giugno 2018 a confronto con i dati patrimoniali consolidati al 31 dicembre 2017 ed espressi in migliaia di Euro sono i seguenti:

(Euro migliaia)	30 giugno 2018	31 dicembre 2017	Variazione	Var. %
Capitale circolante netto operativo (a)	8.823	10.934	(2.111)	-19,3%
Altre attività/passività a breve (b)	(9.792)	(12.000)	2.208	-18,4%
<b>Capitale circolante netto</b>	<b>(969)</b>	<b>(1.066)</b>	<b>97</b>	<b>-9,2%</b>
Immobilizzazioni - fondi a medio/lungo termine	218.026	218.353	(327)	-0,1%
<b>Capitale investito</b>	<b>217.057</b>	<b>217.287</b>	<b>(230)</b>	<b>-0,1%</b>
Patrimonio netto (B)	136.247	141.639	(5.392)	-3,8%
Indebitamento finanziario netto (d) (A)	80.810	75.648	5.162	6,8%
<b>Capitale investito (c)</b>	<b>217.057</b>	<b>217.287</b>	<b>(230)</b>	<b>-0,1%</b>
<b>Gearing [A/(A+B)]</b>	<b>37,2%</b>	<b>34,8%</b>		
<b>Debt/Equity (A/B)</b>	<b>59,3%</b>	<b>53,4%</b>		

(a) Il capitale circolante netto operativo non è identificato come misura contabile nell'ambito degli IFRS adottati dall'Unione Europea. Il capitale circolante netto operativo è stato definito dal management della Società come la somma algebrica delle rimanenze, crediti commerciali e debiti commerciali.

(b) Le altre attività/passività a breve sono determinate dalla differenza tra le altre attività correnti, i crediti per imposte correnti e i debiti per imposte correnti e le altre passività correnti.

(c) Il capitale investito è stato definito dal management della Società come la somma del Patrimonio netto e dell'indebitamento finanziario netto.

(d) L'indebitamento finanziario netto è stato definito dal management come la somma dei Debiti verso banche e altri finanziatori al netto delle Disponibilità liquide e dei crediti finanziari correnti.

## Principali dati finanziari consolidati

I principali dati del rendiconto finanziario consolidato al 30 giugno 2018 confrontato con il 30 giugno 2017 ed espressi in migliaia di Euro sono i seguenti:

(Euro migliaia)	30 giugno 2018	30 giugno 2017	Variazione
Flusso generato (assorbito) dalla gestione operativa	31.225	29.150	2.075
Flusso generato (assorbito) netto dall'attività di investimento	(30.250)	(24.270)	(5.980)
Flusso generato (assorbito) netto dall'attività di finanziamento	(1.539)	(5.931)	4.392
Incremento/(decremento) delle disponibilità liquide	(564)	(1.051)	487
Disponibilità liquide e mezzi equivalenti a inizio esercizio	7.999	5.463	2.536
Effetto variazione cambi	817	214	603
Disponibilità liquide e mezzi equivalenti a fine esercizio	6.618	4.198	2.420

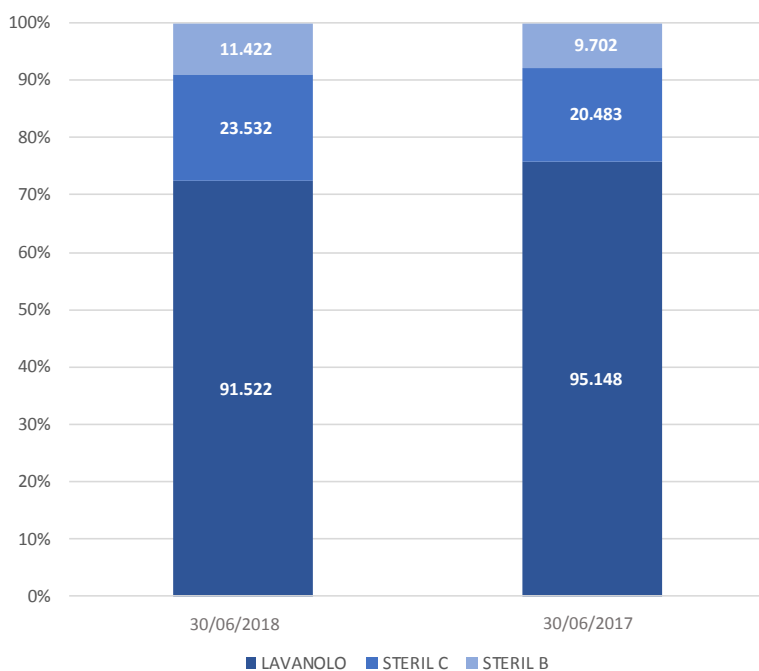
## Situazione della società ed andamento della gestione nel suo complesso

Nel corso del primo semestre 2018, l'andamento della gestione ha evidenziato un incremento del fatturato consolidato del Gruppo Servizi Italia del +0,9% (+3,3% a parità di cambi) rispetto al bilancio intermedio chiuso al 30 giugno 2017, con ricavi delle vendite e delle prestazioni che ammontano complessivamente ad Euro 126.476 migliaia. L'aumento di fatturato del Gruppo è sostenuto in particolare dalle linee di sterilizzazione strumentario chirurgico e di sterilizzazione biancheria.

Per quanto concerne l'andamento settoriale dei ricavi delle vendite e delle prestazioni nel comparato semestrale 2018 - 2017, si evidenzia quanto segue:

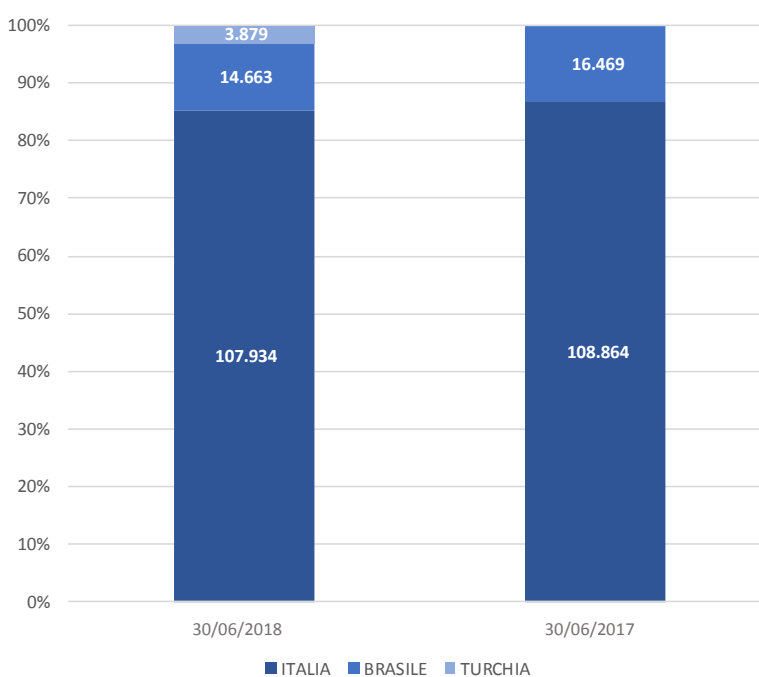
- i ricavi derivanti dai servizi di lavanolo passano da Euro 95.148 migliaia nel primo semestre 2017 ad Euro 91.522 migliaia nel primo semestre 2018, con un decremento del 3,8% principalmente dovuto al rallentamento del fatturato del lavanolo in Italia (che in ogni caso evidenzia una ripresa del secondo trimestre 2018 rispetto al primo trimestre 2018) e di un effetto cambi sfavorevole sui ricavi realizzati in Brasile (area che ha tuttavia realizzato una crescita organica positiva in valuta).
- I ricavi derivanti dai servizi di sterilizzazione biancheria (steril B) (che in termini assoluti rappresentano il 9,0% dei ricavi del gruppo) passano da Euro 9.702 migliaia per il primo semestre 2017 ad Euro 11.422 migliaia per il primo semestre 2018, con un incremento del +17,7%.
- i ricavi derivanti dai servizi di sterilizzazione di strumentario chirurgico (steril C) (18,6% dei ricavi del gruppo) passano da Euro 20.483 migliaia nel primo semestre 2017 ad Euro 23.532 migliaia nel primo semestre 2018, con un incremento del +14,9%. Sul fatturato consolidato di tale linea ha inciso l'effetto dell'acquisizione di Steritek S.p.A., avvenuta nel mese di settembre 2017 (a parità di perimetro l'incremento di fatturato sulla linea sarebbe stato del +9,2%).

La seguente rappresentazione grafica evidenzia il dettaglio dei ricavi divisi per linea di business.



La tabella che segue illustra i ricavi delle vendite e delle prestazioni del Gruppo Servizi Italia, suddivisi per area geografica, per i periodi chiusi alla data del 30 giugno 2018 e 2017:

(Euro migliaia)	30 giugno 2018	%	30 giugno 2017	%	Variazioni
Ricavi Italia	107.934	85,3%	108.864	86,9%	-0,9%
Ricavi Turchia	3.879	3,1%	-	-	-
Ricavi Brasile	14.663	11,6%	16.469	13,1%	-11,0%
<b>Ricavi delle vendite</b>	<b>126.476</b>	<b>100,0%</b>	<b>125.333</b>	<b>100,0%</b>	<b>0,9%</b>



Si ritiene rilevante evidenziare che i ricavi dell'area Brasile sono stati caratterizzati da una crescita organica in valuta locale positiva, pari al +7,1%, che è stata tuttavia negativamente impattata da una svalutazione del Real Brasiliano rispetto all'Euro del 18,1%, che, complessivamente, ha portato ad una variazione netta negativa del fatturato di tale area pari all'11%.

L'**EBITDA** consolidato è passato da Euro 34.565 migliaia del primo semestre 2017 ad Euro 33.899 migliaia del primo semestre 2018, con un'incidenza sui ricavi in diminuzione al 26,8%, contro il 27,6% del periodo precedente. Nonostante una sensibile riduzione dei costi operativi legati alla logistica e ai costi consortili sull'area italiana, sono da rilevare incrementi di costo del personale per incentivi all'esodo per Euro 325 migliaia e per nuove assunzioni, in particolare presso le centrali di sterilizzazione di strumentario chirurgico le cui attività sono partite nel secondo semestre 2017.

Il risultato operativo (**EBIT**) consolidato è cresciuto del +11,1% (+12,7% a parità di cambio) tra primo semestre 2017 e primi sei mesi 2018, passando da Euro 7.991 migliaia ad Euro 8.876 migliaia. In rapporto al fatturato, l'EBIT margin è risultato pari al 7,0%, registrando un miglioramento di 0,6 punti percentuali rispetto all'EBIT margin di 6,4% del primo semestre 2017. Tale progresso è attribuibile ad una diminuzione di ammortamenti e svalutazioni (dell'1,4% in termini relativi e del 5,8% in termini assoluti rispetto allo stesso periodo dell'anno precedente) determinata in particolare (i) dalla riduzione degli ammortamenti relativi ai portafogli clienti, (ii) dalla chiusura nel 2017 del patto di non concorrenza del precedente Amministratore Delegato e (iii) dalla messa in liquidazione della Se.Sa.Tre. S.c.r.l. in liquidazione e al contestuale passaggio di proprietà di impianti, macchinari e strumentario chirurgico all'Azienda ULSS n. 2 Marca Trevigiana in virtù dell'aggiudicazione e partenza dal mese di gennaio del nuovo contratto.

La gestione finanziaria ha evidenziato una riduzione dei proventi finanziari, connessa in particolare al fatto che nel comparato era stato rilevato utile da cambi per Euro 339 migliaia relativo alla determinazione del prezzo definitivo per l'acquisto del gruppo Ankateks. Gli oneri finanziari risultano in incremento rispetto allo stesso periodo dell'anno precedente per effetto principalmente del consolidamento delle società turche (il cui consolidamento integrale ha avuto avvio a partire dal secondo semestre 2017).

Le imposte di periodo sono pari a Euro 1.156 migliaia di Euro, con un'incidenza sul risultato ante imposte del 13,4% in calo rispetto al 19,9% del comparato 2017 per effetto principalmente dei benefici fiscali derivanti, nell'area italiana, dalla deduzione dal reddito d'impresa dei cosiddetti "super e iperammortamenti" come previsto dalla Legge di Bilancio 2017 (L. 232/2016).

Il bilancio consolidato intermedio al 30 giugno 2018 chiude pertanto con un **utile netto** pari ad Euro 7.452 migliaia in crescita del 5,2% (5,5% a parità di cambio) rispetto allo stesso periodo dell'anno precedente (l'utile netto % sul fatturato ha registrato pertanto un miglioramento di 0,2 punti percentuali).

#### **Rapporti con imprese controllanti ed imprese sottoposte al controllo di queste ultime**

I rapporti di Servizi Italia S.p.A. con imprese controllate, collegate, a controllo congiunto e controllanti attengono prevalentemente a: (i) Rapporti connessi a contratti di prestazioni di servizi di natura commerciale; (ii) Rapporti di natura finanziaria, rappresentati da finanziamenti. I valori patrimoniali ed economici che scaturiscono da tali rapporti sono dettagliatamente riportati nelle note illustrative del bilancio consolidato semestrale al 30 giugno 2018 paragrafo 8.

Si segnala inoltre che, a seguito del Regolamento adottato dalla Consob con delibera n. 17221 del 12 marzo 2010 e ss.mm., il Consiglio di Amministrazione ha approvato in data 24 novembre 2010, aggiornato successivamente in data 13 novembre 2015 e 12 maggio 2017, il Regolamento per le operazioni con parti correlate, pubblicato sul sito internet della società.

### **Notizie sulle azioni proprie e/o di società controllanti possedute**

In data 20 aprile 2018, l'Assemblea degli azionisti ha autorizzato il Consiglio di Amministrazione all'effettuazione di operazioni di acquisto e di vendita di azioni proprie, previa revoca della deliberazione del 20 aprile 2017. Il piano di acquisto e disposizione delle azioni proprie risponde, tra l'altro, all'esigenza di disporre di un'opportunità di investimento efficiente della liquidità aziendale e di avere la possibilità di utilizzare le azioni proprie acquistate per operazioni strategiche e/o per il compimento di operazioni successive di acquisto e vendita di azioni, nei limiti consentiti dalle prassi di mercato ammesse. Il piano avrà durata massima di 18 mesi a far data dal 20 aprile 2018, data del rilascio dell'autorizzazione da parte dell'Assemblea e gli acquisti potranno essere effettuati in qualsiasi momento, in una o più volte.

L'acquisto di azioni proprie verrà realizzato a un prezzo minimo di acquisto non inferiore al 20% della media ponderata dei prezzi ufficiali delle azioni registrati da Borsa Italiana nei 3 giorni precedenti ad ogni singola operazione e ad un prezzo massimo di acquisto non superiore al 20% della media ponderata dei prezzi ufficiali delle azioni registrati da Borsa Italiana nei 3 giorni precedenti ogni singola operazione. La definizione dei volumi e dei prezzi unitari di acquisto sarà effettuata secondo le condizioni di cui all'art. 3 del Regolamento Delegato (UE) 2016/1052. Gli acquisti e le vendite di azioni proprie saranno effettuati sul mercato regolamentato, in ottemperanza alle disposizioni normative e regolamentari applicabili, secondo le modalità operative stabilite dall'art. 132 TUF, dall'art. 144-bis del Regolamento Emittenti, in conformità al Regolamento CE 2273/2003 del 22 dicembre 2003 e nel rispetto della delibera assembleare del 20 aprile 2018. L'acquisto di azioni proprie verrà realizzato per un controvalore massimo nella misura in cui trovi capienza negli utili distribuibili e nelle riserve disponibili risultanti dall'ultimo bilancio regolarmente approvato.

Il programma di acquisto di azioni sarà coordinato da un intermediario abilitato che prenderà le decisioni di negoziazione in merito ai tempi in cui effettuare l'acquisto di azioni di Servizi Italia S.p.A. in piena indipendenza dalla Società ma nei limiti di quanto deliberato dall'Assemblea. L'intermediario incaricato per l'esecuzione del programma di acquisto azioni proprie è Intermonte Sim S.p.A.

Alla data del 30 giugno 2018, la Società detiene n. 72.576 azioni proprie, pari allo 0,23% del capitale sociale, a seguito di acquisti e vendite effettuati sul Mercato regolamentato e gestito da Borsa Italiana. In data 6 agosto 2018, la Società ha comunicato che fino al 3 agosto 2018, ha complessivamente acquistato sul Mercato regolamentato e gestito da Borsa Italiana n. 86.321 azioni proprie, pari allo 0,27% del capitale sociale.

### **Eventi e operazioni di rilievo**

In data 19 gennaio 2018 e in data 31 gennaio 2018, la Società ha comunicato, rispettivamente, in merito alle dimissioni presentate da un Consigliere e da un Dirigente con responsabilità strategiche. Per ulteriori informazioni si rimanda alla documentazione disponibile sul sito internet della Società.

In data 29 marzo 2018, Servizi Italia S.p.A. ha comunicato di aver costituito la società di diritto brasiliano Sia Lavanderias S.A., per erogare servizi di lavanolo dedicati alla sanità pubblica e privata nello Stato di Amazonas, con l'obiettivo strategico di consolidare ulteriormente la presenza del Gruppo in nuove aree geografiche del Brasile. La Società è stata costituita in joint venture con il Gruppo Bringel, un partner industriale locale attivo in servizi diversificati per il mercato sanitario brasiliano. Servizi Italia S.p.A. detiene il 51,0% di Sia Lavanderias S.A., purtuttavia non detenendo il controllo, tramite la controllata SRI Empreendimentos e Participações L.t.d.a. Per ulteriori informazioni si rimanda alla documentazione disponibile sul sito internet della Società.

In data 20 aprile 2018, l'Assemblea degli azionisti ha:

- approvato il bilancio chiuso al 31 dicembre 2017 e la distribuzione di un dividendo unitario lordo di Euro 0,17 per ogni azione in circolazione alla data di stacco cedola, escluse azioni proprie. Il dividendo è stato posto in pagamento a partire dal 3 maggio 2018, con stacco cedola il 30 aprile 2018 (record date 2 maggio 2018) e corrisposto alle azioni che erano in circolazione alla data di stacco della cedola;
- provveduto alla nomina dei componenti del Consiglio di Amministrazione per gli esercizi 2018–2019–2020, nonché determinato i rispettivi compensi;
- autorizzato il Consiglio di Amministrazione all'effettuazione di operazioni di acquisto e di vendita di azioni proprie, previa revoca della deliberazione del 20 aprile 2017.

Il Consiglio di Amministrazione, tenutosi in data 20 aprile 2018, ha nominato il Vice Presidente e Amministratore Delegato della Società, nonché i membri del Comitato Controllo e Rischi e del Comitato per le Nomine e la Remunerazione, il Lead Independent Director e l'Amministratore incaricato del Sistema di controllo interno e gestione dei rischi. Il Consiglio di Amministrazione, ha altresì deliberato l'avvio, in data 23 aprile 2018, di un programma di acquisto di azioni proprie avente come obiettivo la costituzione di un "magazzino titoli", in attuazione della delibera assunta dall'Assemblea Ordinaria degli Azionisti.

In data 19 giugno 2018, Servizi Italia S.p.A. ha raggiunto l'accordo con il gruppo asiatico IDS Medical Systems Group Ltd. per la costituzione di un veicolo societario con sede a Singapore denominato IdsMED Servizi Pte Ltd, che avrà l'obiettivo di identificare e sviluppare nuove opportunità di business nei servizi di sterilizzazione e lavanolo per la Sanità nell'Area Asia-Pacifico. Ulteriori informazioni sull'evento sono disponibili sul sito internet della Società.

Di seguito le principali caratteristiche delle commesse aggiudicate, il cui valore per appalto annuo è superiore a Euro 50 migliaia:

Cliente	Descrizione servizio appaltato	Durata anni	Valore dell'appalto per anno (Euro migliaia)
Kos Care Srl	Lavanolo biancheria piana e indumenti professionali	3,5	2.800
ASL ROMA 4 e 5	Fornitura set sterili TTR	1	812
Terme di Comano- TN (aggiudicazione in associazione temporanea di imprese)	Servizio di lavanderia	1	117
ULSS 7 Bassano del Grappa (aggiudicazione in associazione temporanea di imprese)	Noleggio strumentario chirurgico e accessori per sterilizzazione, gestione e manutenzione dispositivi medici e accessori	9	199

## Fatti di rilievo avvenuti dopo la chiusura del semestre

In data 16 luglio 2018, la Società ha comunicato di aver acquisito la partecipazione del 40,0% in Sanitary Cleaning Sh.p.k., società di diritto albanese attiva nell'offerta di servizi di lavanderia e di pulizia per il settore pubblico e privato, ospedaliero ed alberghiero in Albania. Ulteriori informazioni sull'evento sono disponibili sul sito internet della Società.

## Evoluzione prevedibile della gestione

I risultati ottenuti nel primo semestre 2018 confermano le stime e le previsioni economiche e finanziarie pianificate. Il Gruppo, per l'esercizio 2018, prevede di rafforzare il proprio posizionamento in Brasile e in altre aree nei Paesi in cui opera; nonché di registrare una favorevole evoluzione dei ricavi e dei principali indicatori di redditività. Tali obiettivi saranno raggiunti grazie ad investimenti volti ad aumentare la capacità produttiva, diversificare il business e a trainare la crescita organica, proseguendo con il costante focus sull'*execution* gestionale e organizzativo.

## Strumenti finanziari derivati

Al 30 giugno 2018 il Gruppo non deteneva strumenti finanziari derivati.

## Informazioni sulla gestione dei rischi

La Società ha sviluppato un modello che si basa sull'integrazione dei sistemi di gestione dei rischi, di controllo interno e sulla loro adeguatezza. Il modello adottato dalla Società è finalizzato a garantire la continuità dell'organizzazione e l'adeguatezza dei suoi processi, attività e prestazioni in termini di:

### 1. obiettivi di business:

- conseguimento degli obiettivi fissati in sede di definizione delle strategie aziendali;
- impiego efficace ed efficiente delle risorse dell'organizzazione;

### 2. obiettivi di governo:

- garantire l'attendibilità, l'accuratezza, l'affidabilità e la tempestività dell'informativa finanziaria;
- salvaguardia del patrimonio aziendale;
- osservanza di leggi, regolamenti, contratti, norme etiche ed aziendali;
- tutela delle responsabilità etiche e sociali.

Il Consiglio di Amministrazione, tramite Amministratore incaricato del sistema di controllo interno e di gestione dei rischi e Responsabile Internal Audit, pianifica, organizza e dirige l'esecuzione di iniziative in grado di assicurare il raggiungimento dei traguardi aziendali attraverso la revisione periodica dei propri obiettivi, la modifica dei processi in funzione dei cambiamenti dell'ambiente interno ed esterno alla Società, la promozione ed il mantenimento, all'interno della stessa, di una cultura e di un clima favorevolmente orientati al *risk management*.

Nell'ottica della Control Governance la Società ha predisposto ed attua una serie di procedure interne e relativi controlli, al fine di rendere operante il governo societario a tutti i livelli, in termini di efficienza gestionale e di integrità aziendale.

Il processo di *Enterprise Risk Management* (ERM) è uno strumento finalizzato alla gestione dei rischi con modalità integrata. In particolare, i principali obiettivi che l'ERM si propone sono:

- identificare i rischi aziendali e i processi che li gestiscono;
- creare una correlazione tra i processi di gestione dei rischi, i processi decisionali e la strategia dell'azienda;
- assicurare che i processi di gestione dei rischi siano calati adeguatamente nei processi aziendali.

Attraverso la policy ERM, la Società ha definito il Modello di Rischio Societario, approvato annualmente nelle sue revisioni dal Consiglio di Amministrazione, rappresentativo delle tipologie di rischio attese con riferimento all'attività d'impresa. Il Modello di Rischio costituisce la base di riferimento ed il linguaggio comune nel processo di individuazione, valutazione, controllo e reporting dei rischi societari prioritari.

L'identificazione dei principali rischi aziendali (strategici, operativi, finanziari e di *compliance*), tenendo conto delle caratteristiche delle attività svolte dalla Società e dalle sue controllate, viene esaminata dall'intero Consiglio di Amministrazione nonché dai membri del Collegio Sindacale e del Comitato per il Controllo e Rischi, mentre la progettazione, realizzazione e gestione del sistema di controllo interno, è stata delegata alla figura dell'Amministratore incaricato del sistema di controllo interno e di gestione dei rischi, al Dirigente preposto alla redazione dei documenti contabili societari, al Responsabile Internal Audit e Direttore Organizzazione e Sistemi, all'Organismo di Vigilanza ed al Comitato per il Controllo e Rischi. Inoltre, applicando la policy ERM, è stata adottata una metodologia di *risk mapping* e *risk scoring* che assegna un indice di rilevanza al rischio in funzione della valutazione di impatto globale, probabilità di accadimento e livello di controllo.

Presso la Società è attivo il processo dell'ERM e del *Risk Self Assessment*, i cui risultati sono oggetto di comunicazione in sede di Comitato Controllo e Rischi e Consiglio di Amministrazione e sono utilizzati come elementi informativi finalizzati alla predisposizione di specifici piani di audit *risk-based*.

### **Informazioni sui procedimenti in corso**

Oltre a quanto riportato precedentemente nella sezione "Eventi e operazioni di rilievo":

Servizi Italia S.p.A. ha in corso un procedimento per il presunto illecito ex D. Lgs. 231 del 2001 inerente l'AUSL di Viterbo, nell'ambito del quale un reato presupposto era stato contestato ad un ex-amministratore in relazione all'aggiudicazione della gara per l'affidamento della fornitura dei servizi di lavanolo, sterilizzazione e noleggio dei ferri chirurgici della menzionata AUSL di Viterbo. Servizi Italia S.p.A., tramite i propri legali, ha apprestato una difesa atta a dimostrare, nel corso del processo tutt'ora in corso, la mancanza di fondamento della tesi accusatoria e, conseguentemente, l'assoluta estraneità ai fatti contestati, sia della Società che dell'ex-amministratore.

Servizi Italia S.p.A. ha in corso un procedimento ai soli fini della responsabilità amministrativa delle persone giuridiche ai sensi del D.Lgs. 231 del 2001 per un reato presupposto contestato ad un amministratore e ad un ex-amministratore, inerente l'aggiudicazione della gara per l'affidamento dell'appalto novennale

dell'AOU Policlinico di Modena - cosiddetto "Global Service" - avvenuta con delibera del 19.12.2008 al RTI costituito da Coopservice Soc.Coop.p.A., in qualità di capogruppo mandataria, e da altre società tra cui Servizi Italia S.p.A., Padana Everest S.r.l. e Lavanderia Industriale ZBM S.p.A. (società fuse per incorporazione in Servizi Italia S.p.A.). La Società, che conferma la propria assoluta estraneità ai fatti contestati, ha tempestivamente nominato un difensore di fiducia al fine di assumere ogni utile azione volta a darne prova nel corso del processo tutt'ora in corso.

In data 13 ottobre 2015, l'Agenzia delle Entrate, Direzione Provinciale di Brescia, ha notificato un Processo Verbale di Constatazione in materia di Imposte Dirette, Iva e Irap relativamente all'esercizio 2010, nei confronti della Padana Everest S.r.l., incorporata da Servizi Italia S.p.A. nel 2012, nel quale venivano contestati maggiori imponibili sul presupposto beneficio della detassazione degli investimenti prevista dal Decreto-legge 1 luglio 2009, n.78 (c.d. Tremonti-ter). In data 23 dicembre 2015, l'Ufficio notificava a Servizi Italia S.p.A. l'Avviso di Accertamento, con il quale – recependo in toto il rilievo del PVC – disconosceva una quota di investimenti agevolabili ai fini Tremonti-ter. Nel 2016, Servizi Italia S.p.A. ha proposto ricorso contro l'Avviso chiedendone l'annullamento; la Commissione Tributaria Provinciale di Brescia ha respinto il ricorso presentato ed in data 22 marzo 2017 Servizi Italia S.p.A. ha depositato l'appello in Commissione Tributaria Regionale ritenendo la pretesa tributaria illegittima e oggettivamente infondata. In data 16 aprile 2018, la Commissione Tributaria Regionale ha respinto l'appello della Società, di fatto aderendo alla posizione dei giudici di primo grado senza peraltro affrontare le argomentazioni poste dalla Società a supporto della legittimità del proprio operato.

In considerazione dell'esito sfavorevole alla Società del secondo grado di giudizio, la stessa, prudenzialmente, ha ritenuto di integrare lo stanziamento a fondo rischi operato con riferimento a questa vertenza fino a copertura degli importi che la medesima sarà tenuta a versare in considerazione della propria soccombenza. La Società, tenuto conto degli argomenti di diritto di cui dispone e che ha formalizzato nei propri scritti difensivi, ritiene sussistano valide motivazioni per ritenere corretto il proprio operato nell'adempimento di tutti gli obblighi fiscali e si sta conseguentemente attivando per proporre tempestivo ricorso per Cassazione.

### **Risk Factors**

L'attività di Servizi Italia S.p.A. è esposta a diverse tipologie di rischi includendo fra queste variazioni nei tassi d'interesse, credito, liquidità e rischi di cash flow.

Al fine di minimizzare tali rischi, il Gruppo si è dotato di tempi e metodi di controllo che consentono alla Direzione aziendale di monitorare tale rischio e di istruire il Consiglio di Amministrazione affinché possa esprimere la propria approvazione in merito a tutte le operazioni che impegnano la Società nei confronti di terzi finanziatori.

Fermo restando il principio del presidio continuo e tenuto conto delle caratteristiche delle attività svolte nel Gruppo, dal riesame dell'analisi dei rischi emerge che, attraverso l'applicazione delle azioni organizzative e gestionali pianificate, la Società ha ottenuto la mitigazione desiderata sui principali rischi identificati nelle aree operative, finanziarie, strategiche e di *compliance*, implementando e documentando i punti di controllo all'interno delle procedure aziendali.

## Altre informazioni

Gli Amministratori danno atto che la Società ha posto in essere le misure necessarie ad assicurare la *compliance* aziendale rispetto a quanto previsto dal Regolamento UE 2016/679 (“GDPR”) e dalla vigente normativa nazionale in materia di protezione dei dati personali. In particolare, non rientrando la Società nelle casistiche di nomina obbligatoria di un DPO indicate dal GDPR, al fine di garantire prova della propria *accountability*, Servizi Italia S.p.A. ha nominato un Responsabile privacy interno che, con apposito modello organizzativo, avrà il compito di presidiare e fornire supporto e consulenza a tutte le funzioni aziendali in materia di applicazione ed osservanza del GDPR e della vigente normativa in materia di protezione dei dati personali.

Servizi Italia S.p.A., ai sensi dell’art.3 della Delibera Consob n.18079 del 20 gennaio 2012, ha deciso di aderire al regime di *out-put* previsto dagli artt. 70, comma 8, e 71, comma 1-bis, del Regolamento Consob n. 11971/99 (e s.m.i.), avvalendosi pertanto della facoltà di derogare agli obblighi di pubblicazione dei documenti informativi previsti dall’allegato 3B del predetto Regolamento Consob in occasione di operazioni significative di fusione, scissione, aumenti di capitale mediante conferimento di beni in natura, acquisizioni e cessioni.

In riferimento alle modifiche intervenute nel corso del 2016 del quadro normativo, Servizi Italia S.p.A., provvederà a pubblicare le informazioni periodiche aggiuntive, stante gli obblighi previsti per gli emittenti quotati nel segmento STAR, così come specificati nell’art. 2.2.3, c.3, del Regolamento dei Mercati organizzati e gestiti da Borsa Italiana S.p.A. e nell’avviso di Borsa Italiana n. 7578 del 21 aprile 2016.

## Qualità, Salute, Sicurezza e Ambiente

La Società affronta le tematiche di Qualità-Ambiente-Sicurezza in una logica di sistema integrato, promuovendo lo sviluppo e l’utilizzo dello stesso come elemento fondamentale di prevenzione e miglioramento continuo della gestione, nel rispetto e nel confronto sistematico con il contesto sociale in cui opera e con le migliori *best practices* internazionali.

Con l’obiettivo di qualificarsi ai massimi livelli di mercato in termini di sicurezza ed affidabilità dei servizi erogati, la Società ha implementato una struttura organizzativa atta a comprovare che le attività svolte:

- diano garanzia ed evidenza che il processo sia in grado di produrre in modo sistematico servizi conformi alle specifiche predeterminate, definite in base ai requisiti del cliente ed a requisiti regolamentari vigenti applicabili;
- mirino ad accrescere il grado di soddisfacimento dei clienti attraverso un’efficace gestione del sistema qualità ambiente e sicurezza e tendenza al miglioramento continuo;
- siano orientate alla tutela del territorio e dell’ambiente, alla salute e sicurezza della collettività ed alla prevenzione dell’inquinamento nel rispetto della vigente legislazione.

Nel periodo di riferimento:

- sono stati effettuati dai Responsabili preposti gli audit pianificati presso funzioni dell’organizzazione e siti produttivi;

- sono state effettuate con esito positivo, da parte degli Enti di certificazione terzi accreditati, le verifiche di rinnovo delle certificazioni in essere secondo le nuove revisioni delle ISO di riferimento e le estensioni delle stesse ai nuovi siti produttivi.

### **Salute e Sicurezza sul posto di lavoro**

Per quanto riguarda la tutela della salute e sicurezza dei lavoratori, nel periodo di riferimento si è dato corso a diversi incontri di informazione/formazione/addestramento che hanno interessato tanto la dirigenza quanto i responsabili operativi insieme al Servizio di Prevenzione e Protezione e Medici Competenti.

Il team addetto alla sicurezza, nel primo semestre 2018, ha svolto attività riguardanti:

- il riesame e l'aggiornamento dei Documenti di Valutazione dei Rischi;
- l'implementazione delle attività di predisposizione e stesura del D.U.V.R.I. ai sensi del art.26 del D.lgs. 81/08 relativamente ai contratti d'appalto, subappalto o prestazione di servizi con società terze;
- il coordinamento di sicurezza relativamente a cantieri temporanei per operazioni di ampliamento di strutture esistenti;
- il continuo monitoraggio degli indicatori.

### **Normativa Ambientale ed attività di risparmio energetico**

Servizi Italia S.p.A., per lo svolgimento della propria attività, è tenuta ad osservare le disposizioni della normativa cogente in campo ambientale (Decreto Legislativo 3 aprile 2006, n. 152, entrato in vigore il 29 aprile 2006). I principali aspetti ambientali per i quali la Società ha ottenuto, dagli organi competenti, regolare autorizzazione per tutti i siti produttivi consistono in emissioni in atmosfera, scarico acque reflue, nulla osta acustico (tre titoli abilitativi inclusi nell'Autorizzazione Unica Ambientale AUA, ai sensi del DPR 59/2013), derivazione acque pubbliche.

Presso i siti produttivi in cui si producono rifiuti speciali, la Società tiene aggiornato il registro di carico scarico riportando le informazioni relative alle caratteristiche qualitative e quantitative dei rifiuti prodotti, archivia i FIR (Formulari di identificazione rifiuti) e presenta annualmente il MUD. Servizi Italia S.p.A. ha inoltre provveduto, nei modi e nei tempi previsti, in ottemperanza alla legislazione cogente, alla iscrizione delle proprie sedi operative per l'applicazione del sistema di controllo telematico di tracciabilità dei rifiuti (SISTRI), rinnovando annualmente tale iscrizione ed estendendola ai nuovi siti acquisiti.

La Società, nel periodo di riferimento, ha proseguito con ulteriori interventi di efficientamento energetico ottenendo risparmi di energia primaria, attraverso la riduzione dei consumi di gas naturale sugli impianti dei siti produttivi. E' stata avanzata richiesta quindi verso l'ente gestore GSE (Gestione Servizi Energetici) per la certificazione di tali risparmi energetici e per l'emissione dei relativi Titoli di Efficienza Energetica (TEE), denominati anche certificati bianchi, istituiti dai Decreti del Ministro delle Attività Produttive, di concerto con il Ministro dell'Ambiente e della Tutela del Territorio, del 20 luglio 2004 (D.M. 20/7/04 elettricità, D.M. 20/7/04 gas) come successivamente modificati ed integrati con i D.M. 21/12/07 e D.M. 28 dicembre 2012.

## Risorse umane e relazioni industriali

Il totale dei dipendenti del Gruppo Servizi Italia puntuale al 30 giugno 2018 comprensivo degli organici riferiti alle imprese consolidate è risultato il seguente:

Società	Dirigenti	Quadri	Impiegati	Operai	Totale
Servizi Italia S.p.A.	7	24	175	1.721	1.927
Steritek S.p.A.	-	-	19	-	19
Lavsim Higienização Têxtil S.A	1	9	30	362	402
Maxlav Lavanderia Especializada S.A.	4	-	11	435	450
Vida Lavanderias Especializada S.A.	-	-	3	177	180
Aqualav Serviços De Higienização Ltda	-	1	7	226	234
Ankateks Turizm İnşaat Tekstil Temizleme Sanayi ve Ticaret Ltd Şirketi	2	1	6	182	191
Ergülteks Temizlik Tekstil Ltd. Sti.	-	-	6	120	126
<b>TOTALE</b>	<b>14</b>	<b>35</b>	<b>257</b>	<b>3.223</b>	<b>3.529</b>

## Relazioni Industriali

Le relazioni sindacali aziendali, nel corso del periodo, pur nel rispetto dei ruoli e delle prerogative delle parti, hanno consentito di arrivare sempre ad intese condivise. Ciò ha permesso, col passare degli anni, di mantenere un sistema di relazioni sindacali basato sul rispetto reciproco e sulla condivisione delle aspettative comuni.

Servizi Italia S.p.A. applica per il personale operaio ed impiegatizio il Contratto collettivo nazionale per i lavoratori dipendenti dalle imprese del sistema industriale integrato di servizi tessili e medici affini sottoscritto tra Assosistema e le OO.SS. Femca-Cisl, Filctem-Cgil e Uiltec-Uil. Per il personale dirigente la Società applica il CCNL Dirigenti Industria.

Nel corso del primo semestre 2018, è proseguito il dialogo con le Organizzazioni Sindacali e le rappresentanze dei lavoratori a livello aziendale, con l'obiettivo di cercare soluzioni condivise per rispondere alla situazione del mercato, con particolare riguardo a quelle azioni tese all'individuazione di soluzioni di flessibilità operativa e logistica, alla continua razionalizzazione degli organici, finalizzate al perseguimento di una maggiore efficienza ed integrazione.

## Formazione e sviluppo

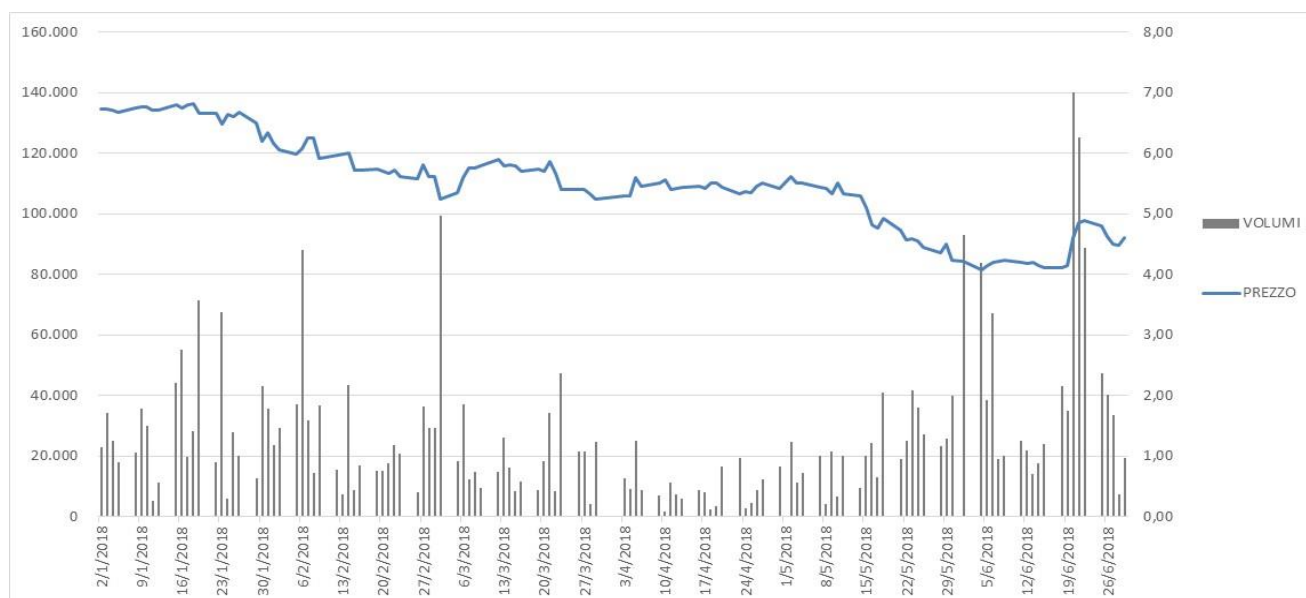
Nel primo semestre 2018, sono state svolte secondo quanto previsto dal Piano della formazione annuale, attività di formazione mirate a garantire il costante aggiornamento di tutto il personale, a supportare la crescita professionale dei ruoli operativi tecnico gestionali e a potenziare le competenze dei ruoli di responsabilità, nella consapevolezza che la formazione rappresenta una leva strategica per lo sviluppo e la crescita aziendale. L'attività formativa del semestre ha riguardato l'attivazione di piani formativi di sviluppo individuali per come previsto dal processo di *succession planning*, il sistema integrato qualità/ambiente/sicurezza, l'utilizzo di sistemi informativi, nonché l'aggiornamento normativo (es. privacy) appartenenti a diverse funzioni aziendali.

## Servizi Italia e i mercati finanziari

Il titolo della Società, a partire dal 22 giugno 2009, è negoziato sul segmento STAR del Mercato Telematico Azionario (MTA) di Borsa Italiana S.p.A. Si riportano di seguito i principali dati azionari e borsistici relativi al 30 giugno 2018 e l'andamento dei volumi e del prezzo in Euro delle azioni:

Dati azionari e borsistici		30 giugno 2018
N. azioni che compongono il capitale sociale		31.809.451
Prezzo di collocamento: 4 aprile 2007		8,50
Prezzo al 30 giugno 2018		4,60
Prezzo massimo di periodo		6,82
Prezzo minimo di periodo		4,07
Prezzo medio di periodo		5,49
Volumi scambiati nel periodo		3.323.431
Volumi medi nel periodo		26.587

### Volumi e Prezzo delle azioni al 30 giugno 2018



Nel corso del periodo, il team di *investor relations* ha svolto diversi incontri individuali e di gruppo con analisti e investitori ed inoltre ha organizzato visite guidate presso siti produttivi di centrali di sterilizzazione e lavanderie industriali per gli azionisti e potenziali investitori che ne hanno fatto richiesta. Nel periodo di riferimento la Società ha incontrato investitori partecipando all'evento "STAR Conference" di Milano organizzato da Borsa Italiana.

Il Presidente del Consiglio di Amministrazione

(Roberto Olivi)

## BILANCIO CONSOLIDATO SEMESTRALE ABBREVIATO DEL GRUPPO SERVIZI ITALIA AL 30 GIUGNO 2018

### SITUAZIONE PATRIMONIALE-FINANZIARIA CONSOLIDATA

<i>(Euro migliaia)</i>	Note	30 giugno 2018	<i>di cui con parti correlate (Nota 8)</i>	31 dicembre 2017	<i>di cui con parti correlate (Nota 8)</i>
<b>ATTIVO</b>					
<b>Attivo non corrente</b>					
Immobilizzazioni materiali	6.1	126.583	-	124.172	-
Immobilizzazioni immateriali	6.2	4.373	-	4.638	-
Avviamento	6.3	67.361	-	70.784	-
Partecipazioni valutate al patrimonio netto	6.4	23.217	-	22.257	-
Partecipazioni in altre imprese		3.612	-	3.612	-
Crediti finanziari		6.987	4.000	6.987	4.660
Imposte differite attive	6.5	1.977	-	2.112	-
Altre attività		4.836	-	5.281	-
<b>Totale attivo non corrente</b>		<b>238.946</b>		<b>239.843</b>	
<b>Attivo destinato alla vendita</b>		<b>-</b>	<b>-</b>	<b>334</b>	<b>-</b>
<b>Attivo corrente</b>					
Rimanenze		5.883	-	5.915	-
Crediti commerciali	6.6	77.327	10.366	74.539	3.872
Crediti per imposte correnti		1.571	-	1.972	-
Crediti finanziari		7.803	5.450	7.946	5.599
Altre attività	6.7	12.774	-	10.703	-
Disponibilità liquide e mezzi equivalenti		6.618	-	7.999	-
<b>Totale attivo corrente</b>		<b>111.976</b>		<b>109.074</b>	
<b>TOTALE ATTIVO</b>		<b>350.922</b>		<b>349.251</b>	
<b>PATRIMONIO NETTO E PASSIVO</b>					
<b>Patrimonio del Gruppo</b>					
Capitale sociale		31.737	-	31.799	-
Altre Riserve e Utili a nuovo		95.069	-	93.506	-
Risultato economico del periodo		7.060	-	13.770	-
<b>Totale patrimonio netto attribuibile agli azionisti della capogruppo</b>		<b>133.866</b>		<b>139.075</b>	
<b>Totale patrimonio netto attribuibile agli azionisti di minoranza</b>		<b>2.381</b>		<b>2.564</b>	
<b>TOTALE PATRIMONIO NETTO</b>	6.8	<b>136.247</b>		<b>141.639</b>	
<b>PASSIVO</b>					
<b>Passivo non corrente</b>					
Debiti verso banche e altri finanziatori	6.9	39.202	-	40.210	-
Imposte differite passive	6.10	2.292	-	2.645	-
Benefici ai dipendenti	6.11	10.356	-	10.322	-
Fondi rischi ed oneri	6.12	2.676	-	2.447	-
Altre passività finanziarie	6.14	5.596	-	6.076	-
<b>Totale passivo non corrente</b>		<b>60.122</b>		<b>61.700</b>	
<b>Passivo corrente</b>					
Debiti verso banche e altri finanziatori	6.9	56.029	-	51.383	-
Debiti commerciali	6.13	74.387	9.154	69.854	9.106
Debiti per imposte correnti		358	-	157	-
Benefici ai dipendenti	6.11	-	-	877	-
Altre passività finanziarie	6.14	4.355	2.670	5.176	2.460
Altri debiti	6.15	19.424	-	18.465	-
<b>Totale passivo corrente</b>		<b>154.553</b>		<b>145.912</b>	
<b>TOTALE PASSIVO</b>		<b>214.675</b>		<b>207.612</b>	
<b>TOTALE PATRIMONIO NETTO E PASSIVO</b>		<b>350.922</b>		<b>349.251</b>	

## CONTO ECONOMICO CONSOLIDATO

<i>(Euro migliaia)</i>	Note	30 giugno 2018	di cui con parti correlate (Nota 8)	30 giugno 2017	di cui con parti correlate (Nota 8)
<b>Ricavi delle vendite</b>	<b>7.1</b>	<b>126.476</b>	8.299	<b>125.333</b>	2.274
Altri proventi		2.654	334	2.075	319
Materie prime e materiali di consumo utilizzati	<b>7.2</b>	(13.427)	(66)	(13.050)	(11)
Costi per servizi	<b>7.3</b>	(38.287)	(10.269)	(37.795)	(10.081)
Costi del personale	<b>7.4</b>	(42.772)	(2.625)	(41.117)	(2.306)
- di cui non ricorrenti		-	-	(564)	-
Altri costi		(745)	(10)	(881)	(10)
Ammortamenti, svalutazioni e accantonamenti	<b>7.5</b>	(25.023)	-	(26.574)	-
<b>Risultato operativo</b>		<b>8.876</b>		<b>7.991</b>	
Proventi finanziari	<b>7.6</b>	1.024	293	1.314	297
Oneri finanziari	<b>7.6</b>	(1.605)	-	(913)	-
Proventi/oneri da partecipazioni		142	-	252	-
Rivalutazioni/svalutazioni di partecipazioni valutate a patrimonio netto	<b>6.4</b>	171	-	196	-
<b>Risultato prima delle imposte</b>		<b>8.608</b>		<b>8.840</b>	
Imposte correnti e differite	<b>7.7</b>	(1.156)	-	(1.758)	-
- di cui non ricorrenti		-	-	(135)	-
<b>Risultato economico del periodo</b>		<b>7.452</b>		<b>7.082</b>	
di cui: Quota attribuibile agli azionisti della capogruppo		7.060		7.021	
Quota attribuibile agli azionisti di minoranza		392		61	
<b>Utile per azione base (Euro per azione)</b>	<b>7.8</b>	<b>0,22</b>		<b>0,22</b>	
<b>Utile per azioni diluito (Euro per azione)</b>	<b>7.8</b>	<b>0,22</b>		<b>0,22</b>	

## CONTO ECONOMICO CONSOLIDATO COMPLESSIVO

<i>(Euro migliaia)</i>	30 giugno 2018	30 giugno 2017
<b>Risultato economico del periodo</b>	<b>7.452</b>	<b>7.082</b>
<i>Altre componenti del risultato complessivo che non saranno riclassificate a Conto Economico</i>		
Utili (perdite) attuariali su piani a benefici definiti	-	-
Imposte sul reddito sulle altre componenti del risultato complessivo	-	-
<i>Altre componenti del risultato complessivo che potranno essere riclassificate a Conto Economico</i>		
Utili (perdite) derivanti dalla conversione dei bilanci di imprese estere	(6.461)	(3.084)
Quota di componenti di conto economico complessivo delle partecipazioni valutate con il metodo del Patrimonio Netto	(307)	-
Imposte sul reddito sulle altre componenti del risultato complessivo	-	-
<b>Totale altre componenti del risultato complessivo al netto delle imposte</b>	<b>(6.768)</b>	<b>(3.084)</b>
<b>Totale risultato economico complessivo del periodo</b>	<b>684</b>	<b>3.998</b>
di cui: Quota attribuibile agli azionisti della capogruppo	592	3.989
Quota attribuibile agli azionisti di minoranza	92	9

## RENDICONTO FINANZIARIO CONSOLIDATO

<i>(Euro migliaia)</i>	Note	al 30 giugno 2018	di cui con parti correlate (Nota 8)	al 30 giugno 2017	di cui con parti correlate (Nota 8)
<i>Flusso generato (assorbito) dalla gestione operativa</i>					
Utile (perdita) prima delle imposte		8.608	-	8.840	-
Pagamento di imposte correnti		(267)	-	(58)	-
Ammortamenti	7.5	24.761	-	26.061	-
Svalutazioni e accantonamenti	7.5	262	-	513	-
(Rivalutazione)/svalutazione partecipazioni	6.4	(313)	-	(448)	-
Plusvalenze/minusvalenze da dismissioni		(154)	-	(313)	-
Interessi attivi e passivi maturati	7.6	581	-	(401)	-
Interessi attivi incassati		399	-	673	-
Interessi passivi pagati		(1.189)	-	(617)	-
Accantonamenti per benefici ai dipendenti	6.11	275	-	380	-
		<b>32.963</b>		<b>34.630</b>	
(Incremento)/decremento rimanenze		256	-	(234)	-
(Incremento)/decremento crediti commerciali	6.6	(5.894)	(6.493)	(2.693)	(1.791)
Incremento/(decremento) debiti commerciali	6.13	7.332	452	4.063	1.149
Incremento/(decremento) altre attività e passività		(2.293)	210	(6.271)	-
Liquidazione di benefici ai dipendenti	6.11	(1.139)	-	(345)	-
<b>Flusso generato (assorbito) dalla gestione operativa</b>		<b>31.225</b>		<b>29.150</b>	
<i>Flusso generato (assorbito) netto dall'attività di investimento in:</i>					
Immobilizzazioni immateriali	6.2	(321)	-	(120)	-
Immobilizzazioni materiali	6.1	(29.317)	-	(22.954)	-
Dividendi incassati		142	-	252	-
Acquisizioni		-	-	-	-
Partecipazioni	6.4	(754)	-	(1.448)	-
<b>Flusso generato (assorbito) netto dall'attività di investimento</b>		<b>(30.250)</b>		<b>(24.270)</b>	
<i>Flusso generato (assorbito) dell'attività di finanziamento in:</i>					
Crediti finanziari		(207)	309	665	120
Dividendi erogati	6.8	(5.681)	-	(4.707)	-
(Acquisti)/Vendite nette azioni proprie	6.8	(280)	-	1.627	-
Aumento di capitale		-	-	-	-
Patrimonio netto		-	-	246	-
Debiti verso banche e altri finanziatori a breve termine	6.9	5.374	-	(1.164)	-
Debiti verso banche e altri finanziatori a lungo termine	6.9	(745)	-	(2.598)	-
<b>Flusso generato (assorbito) dell'attività di finanziamento</b>		<b>(1.539)</b>		<b>(5.931)</b>	
<b>(Incremento)/decremento delle disponibilità liquide e mezzi equivalenti</b>		<b>(564)</b>		<b>(1.051)</b>	
<b>Disponibilità liquide e mezzi equivalenti a inizio periodo</b>		<b>7.999</b>		<b>5.463</b>	
<b>Effetto variazione cambi</b>		<b>817</b>		<b>214</b>	
<b>Disponibilità liquide e mezzi equivalenti a fine periodo</b>		<b>6.618</b>		<b>4.198</b>	
<b>Incremento/(Decremento) delle disponibilità liquide e mezzi equivalenti</b>		<b>(564)</b>		<b>(1.051)</b>	

## PROSPETTO DELLE VARIAZIONI DEL PATRIMONIO NETTO CONSOLIDATO

<i>(Euro migliaia)</i>	Capitale Sociale	Riserva sovrapprezzo azioni	Riserva Legale	Riserve di utili	Riserva di conversione	Risultato economico del periodo	Riserve e risultato di terzi	Totale Patrimonio Netto
<b>Saldo al 1° gennaio 2017</b>	<b>31.461</b>	<b>51.967</b>	<b>4.772</b>	<b>39.427</b>	<b>(867)</b>	<b>10.451</b>	<b>545</b>	<b>137.756</b>
Destinazione risultato d'esercizio precedente	-	-	594	5.144	-	(5.738)	-	-
Distribuzione dividendi	-	-	-	-	-	(4.713)	-	(4.713)
Variazione area di consolidamento	-	-	-	-	-	-	226	226
Aumento di capitale	-	-	-	-	-	-	-	-
Operazioni sulle azioni proprie	339	1.288	-	-	-	-	-	1.627
Risultato economico complessivo di periodo	-	-	-	-	(3.032)	7.021	9	3.998
<b>Saldo al 30 giugno 2017</b>	<b>31.800</b>	<b>53.255</b>	<b>5.366</b>	<b>44.571</b>	<b>(3.899)</b>	<b>7.021</b>	<b>780</b>	<b>138.894</b>

<i>(Euro migliaia)</i>	Capitale Sociale	Riserva sovrapprezzo azioni	Riserva Legale	Riserve di utili	Riserva di conversione	Risultato economico del periodo	Riserve e risultato di terzi	Totale Patrimonio Netto
<b>Saldo al 31 dicembre 2017</b>	<b>31.799</b>	<b>53.249</b>	<b>5.366</b>	<b>42.598</b>	<b>(7.707)</b>	<b>13.770</b>	<b>2.564</b>	<b>141.639</b>
Effetti dell'adozione dell'IFRS 9	-	-	-	(115)	-	-	-	(115)
<b>Saldo al 1° gennaio 2018</b>	<b>31.799</b>	<b>53.249</b>	<b>5.366</b>	<b>42.483</b>	<b>(7.707)</b>	<b>13.770</b>	<b>2.564</b>	<b>141.524</b>
Destinazione risultato d'esercizio precedente	-	-	691	7.673	-	(8.364)	-	-
Distribuzione dividendi	-	-	-	-	-	(5.406)	(275)	(5.681)
Variazione area di consolidamento	-	-	-	-	-	-	-	-
Aumento di capitale	-	-	-	-	-	-	-	-
Operazioni sulle azioni proprie	(62)	(218)	-	-	-	-	-	(280)
Risultato economico complessivo di periodo	-	-	-	(307)	(6.161)	7.060	92	684
<b>Saldo al 30 giugno 2018</b>	<b>31.737</b>	<b>53.031</b>	<b>6.057</b>	<b>49.849</b>	<b>(13.868)</b>	<b>7.060</b>	<b>2.381</b>	<b>136.247</b>

## NOTE ILLUSTRATIVE

### 1 Premessa

Il bilancio consolidato semestrale abbreviato al 30 giugno 2018 del Gruppo Servizi Italia, sottoposto a revisione contabile limitata, è stato redatto in osservanza dell'art. 154 ter del D. Lgs. 58/1999 e successive modifiche ed integrazioni nonché predisposto in conformità agli "*International Financial Reporting Standards - IFRS*" emessi dall'*International Accounting Standards Board (IASB)*, in base al testo pubblicato nella Gazzetta Ufficiale delle Comunità Europee (G.U.C.E.). Il presente bilancio semestrale è redatto in forma "sintetica" come previsto dallo IAS 34, pertanto non include tutte le informazioni normalmente incluse in un bilancio annuale e deve quindi essere letto congiuntamente al bilancio consolidato di Gruppo al 31 dicembre 2017.

La relazione finanziaria semestrale abbreviata comprende il prospetto di conto economico consolidato, il prospetto di conto economico consolidato complessivo, il prospetto della situazione patrimoniale finanziaria consolidata, il prospetto delle variazioni di Patrimonio Netto consolidato, il rendiconto finanziario e le note illustrative, in accordo con i requisiti previsti dagli IFRS.

Il bilancio consolidato semestrale abbreviato è stato predisposto nel rispetto degli IFRS emessi dall'*International Accounting Standards Board* e omologati dall'Unione Europea al momento di predisposizione del presente bilancio. Per IFRS si intendono anche tutti i principi contabili internazionali rivisti (IAS) e tutte le interpretazioni dell'*International (IFRS) Interpretations Committee (IFRIC)*, precedentemente denominate *Standing Interpretations Committee (SIC)*.

I seguenti principi contabili, emendamenti e interpretazioni IFRS sono stati applicati per la prima volta dal Gruppo a partire dal 1° gennaio 2018:

- Principio **IFRS 15 – Revenue from Contracts with Customers** (pubblicato in data 28 maggio 2014 e integrato con ulteriori chiarimenti pubblicati in data 12 aprile 2016) che ha sostituito i principi IAS 18 – *Revenue* e IAS 11 – *Construction Contracts*, nonché le interpretazioni IFRIC 13 – *Customer Loyalty Programmes*, IFRIC 15 – *Agreements for the Construction of Real Estate*, IFRIC 18 – *Transfers of Assets from Customers* e SIC 31 – *Revenues-Barter Transactions Involving Advertising Services*. Il principio stabilisce un nuovo modello di riconoscimento dei ricavi, che si applica a tutti i contratti stipulati con i clienti ad eccezione di quelli che rientrano nell'ambito di applicazione di altri principi IAS/IFRS come i leasing, i contratti d'assicurazione e gli strumenti finanziari. I passaggi fondamentali per la contabilizzazione dei ricavi secondo il nuovo modello sono:
  - l'identificazione del contratto con il cliente;
  - l'identificazione delle *performance obligations* contenute nel contratto;
  - la determinazione del prezzo;
  - l'allocazione del prezzo alle *performance obligations* contenute nel contratto;
  - i criteri di iscrizione del ricavo quando l'entità soddisfa ciascuna *performance obligation*.

Il principio è stato applicato a partire dal 1° gennaio 2018. L'adozione di tale principio non ha comportato effetti sul bilancio consolidato del Gruppo.

- Versione finale dell'**IFRS 9 – Financial Instruments** (pubblicato in data 24 luglio 2014). Il documento accoglie i risultati del progetto dello IASB volto alla sostituzione dello IAS 39:
  - introduce dei nuovi criteri per la classificazione e valutazione delle attività e passività finanziarie (unitamente alla valutazione delle modifiche non sostanziali delle passività finanziarie);
  - Con riferimento al modello di *impairment*, il nuovo principio richiede che la stima delle perdite su crediti venga effettuata sulla base del modello delle *expected losses* (e non sul modello delle *incurred losses* utilizzato dallo IAS 39) utilizzando informazioni supportabili, disponibili senza oneri o sforzi irragionevoli che includano dati storici, attuali e prospettici;
  - introduce un nuovo modello di *hedge accounting* (incremento delle tipologie di transazioni eleggibili per l'*hedge accounting*, cambiamento della modalità di contabilizzazione dei contratti *forward* e delle opzioni quando inclusi in una relazione di *hedge accounting*, modifiche al test di efficacia)

Il nuovo principio è stato applicato a partire dal 1° gennaio 2018 senza procedere alla riesposizione dei dati comparativi al 31 dicembre 2017; in particolare gli effetti del nuovo modello di *impairment* dei crediti sono stati rilevati nel patrimonio netto di apertura al 1° gennaio 2018 e hanno comportato una variazione negativa pari ad Euro 115 migliaia rispetto al patrimonio netto di chiusura al 31 dicembre 2017.

- Emendamento all'**IFRS 2 “Classification and measurement of share-based payment transactions”** (pubblicato in data 20 giugno 2016), che contiene alcuni chiarimenti in relazione alla contabilizzazione degli effetti delle *vesting conditions* in presenza di *cash-settled share-based payments*, alla classificazione di *share-based payments* con caratteristiche di *net settlement* e alla contabilizzazione delle modifiche ai termini e condizioni di uno *share-based payment* che ne modificano la classificazione da *cash-settled* a *equity-settled*. Le modifiche sono state applicate a partire dal 1° gennaio 2018. L'adozione di tale emendamento non ha comportato effetti sul bilancio consolidato del Gruppo.
- Documento **“Annual Improvements to IFRSs: 2014-2016 Cycle”**, pubblicato in data 8 dicembre 2016 (tra cui IFRS 1 *First-Time Adoption of International Financial Reporting Standards - Deletion of short-term exemptions for first-time adopters*, IAS 28 *Investments in Associates and Joint Ventures – Measuring investees at fair value through profit or loss: an investment-by-investment choice or a consistent policy choice*, IFRS 12 *Disclosure of Interests in Other Entities – Clarification of the scope of the Standard*) che integrano parzialmente i principi preesistenti. La maggior parte delle modifiche sono state applicate a partire dal 1° gennaio 2018. L'adozione di tali emendamenti non ha comportato effetti sul bilancio consolidato del Gruppo.
- Emendamento allo **IAS 40 “Transfers of Investment Property”** (pubblicato in data 8 dicembre 2016). Tali modifiche chiariscono i trasferimenti di un immobile ad, o da, investimento immobiliare. In particolare, un'entità deve riclassificare un immobile tra, o da, gli investimenti immobiliari solamente quando c'è l'evidenza che si sia verificato un cambiamento d'uso dell'immobile. Tale cambiamento deve essere ricondotto ad un evento specifico che è accaduto e non deve dunque limitarsi ad un cambiamento delle intenzioni da parte della Direzione di un'entità. Tali modifiche sono state

applicate a partire dal 1° gennaio 2018. L'adozione di tali emendamenti non ha comportato effetti sul bilancio consolidato del Gruppo.

- Interpretazione **IFRIC 22** "*Foreign Currency Transactions and Advance Consideration*" (pubblicata in data 8 dicembre 2016). L'interpretazione ha l'obiettivo di fornire delle linee guida per transazioni effettuate in valuta estera ove siano rilevati in bilancio degli anticipi o acconti non monetari, prima della rilevazione della relativa attività, costo o ricavo. Tale documento fornisce le indicazioni su come un'entità deve determinare la data di una transazione, e di conseguenza, il tasso di cambio a pronti da utilizzare quando si verificano operazioni in valuta estera nelle quali il pagamento viene effettuato o ricevuto in anticipo. L'IFRIC 22 è stato applicato a partire dal 1° gennaio 2018. L'adozione di tale interpretazione non ha comportato effetti sul bilancio consolidato del Gruppo.

I seguenti principi contabili, emendamenti ed interpretazioni IFRS e IFRIC sono stati omologati dall'Unione Europea ma non sono ancora obbligatoriamente applicabili e non sono adottati in via anticipata dal Gruppo al 30 giugno 2018

- Principio **IFRS 16 – Leases** (pubblicato in data 13 gennaio 2016), destinato a sostituire il principio IAS 17 – *Leases*, nonché le interpretazioni IFRIC 4 *Determining whether an Arrangement contains a Lease*, SIC-15 *Operating Leases—Incentives* e SIC-27 *Evaluating the Substance of Transactions Involving the Legal Form of a Lease*.

Il nuovo principio fornisce una nuova definizione di *lease* ed introduce un criterio basato sul controllo (*right of use*) di un bene per distinguere i contratti di leasing dai contratti per la fornitura di servizi, individuando quali discriminanti: l'identificazione del bene, il diritto di sostituzione dello stesso, il diritto ad ottenere sostanzialmente tutti i benefici economici rivenienti dall'uso del bene e il diritto di dirigere l'uso del bene sottostante il contratto.

Il principio stabilisce un modello unico di riconoscimento e valutazione dei contratti di leasing per il locatario (*lessee*) che prevede l'iscrizione del bene oggetto di *lease* anche operativo nell'attivo con contropartita un debito finanziario, fornendo inoltre la possibilità di non riconoscere come leasing i contratti che hanno ad oggetto i "*low-value assets*" (vale a dire i contratti di leasing aventi ad oggetto delle attività di valore inferiore ad Euro 5.000) e i leasing con una durata del contratto pari o inferiore ai 12 mesi. Al contrario, lo Standard non comprende modifiche significative per i locatori.

Il principio si applica a partire dal 1° gennaio 2019 ma è consentita un'applicazione anticipata.

Con riferimento al principio IFRS 16 sopra descritto gli Amministratori si attendono che l'applicazione dello stesso possa avere un impatto significativo sugli importi e sulla relativa informativa riportata nel bilancio consolidato del Gruppo, tuttavia non è possibile fornire una stima degli effetti finché il Gruppo non avrà completato un'analisi dettagliata tuttora in corso alla data di approvazione del presente bilancio. L'applicazione del nuovo principio riguarderà prevalentemente contratti di locazione immobiliare e contratti di leasing operativi di autoveicoli.

- Emendamento all'**IFRS 9** "*Prepayment Features with Negative Compensation*" (pubblicato in data 12 ottobre 2017). Tale documento specifica che gli strumenti che prevedono un rimborso anticipato potrebbero rispettare il test "SPPI" anche nel caso in cui la "*reasonable additional compensation*" da corrispondere in caso di rimborso anticipato sia una "*negative compensation*" per il soggetto

finanziatore. La modifica si applica dal 1° gennaio 2019, ma è consentita un'applicazione anticipata. Gli Amministratori non si attendono un effetto significativo nel bilancio consolidato del Gruppo dall'adozione di queste modifiche.

Alla data di riferimento del presente bilancio semestrale abbreviato gli organi competenti dell'Unione Europea non hanno ancora concluso il processo di omologazione necessario per l'adozione degli emendamenti e dei principi sotto descritti in relazione ai quali gli Amministratori non si attendono un riflessi significativi nel bilancio consolidato del Gruppo.

- In data 7 giugno 2017 lo IASB ha pubblicato il documento interpretativo **IFRIC 23 – Uncertainty over Income Tax Treatments**. Il documento affronta il tema delle incertezze sul trattamento fiscale da adottare in materia di imposte sul reddito.

Il documento prevede che le incertezze nella determinazione delle passività o attività per imposte vengano riflesse in bilancio solamente quando è probabile che l'entità pagherà o recupererà l'importo in questione. Inoltre, il documento non contiene alcun nuovo obbligo d'informativa ma sottolinea che l'entità dovrà stabilire se sarà necessario fornire informazioni sulle considerazioni fatte dal management e relative all'incertezza inerente alla contabilizzazione delle imposte, in accordo con quanto prevede lo IAS 1.

La nuova interpretazione si applica dal 1° gennaio 2019, ma è consentita un'applicazione anticipata.

- Emendamento allo **IAS 28 “Long-term Interests in Associates and Joint Ventures”** (pubblicato in data 12 ottobre 2017)”. Tale documento chiarisce la necessità di applicare l'IFRS 9, inclusi i requisiti legati all'*impairment*, alle altre interessenze a lungo termine in società collegate e joint venture per le quali non si applica il metodo del patrimonio netto. La modifica si applica dal 1° gennaio 2019, ma è consentita un'applicazione anticipata.
- Documento **“Annual Improvements to IFRSs 2015-2017 Cycle”**, pubblicato in data 12 dicembre 2017 (tra cui IFRS 3 *Business Combinations* e IFRS 11 *Joint Arrangements – Remeasurement of previously held interest in a joint operation*, IAS 12 *Income Taxes – Income tax consequences of payments on financial instruments classified as equity*, IAS 23 *Borrowing costs Disclosure of Interests in Other Entities – Borrowing costs eligible for capitalisation*) che recepisce le modifiche ad alcuni principi nell'ambito del processo annuale di miglioramento degli stessi. Le modifiche si applicano dal 1° gennaio 2019, ma è consentita un'applicazione anticipata.
- Emendamento allo IAS 19 **“Plant Amendment, Curtailment or Settlement”** (pubblicato in data 7 febbraio 2018). Il documento chiarisce come un'entità debba rilevare una modifica (i.e. un *curtailment* o un *settlement*) di un piano a benefici definiti. Le modifiche richiedono all'entità di aggiornare le proprie ipotesi e rimisurare la passività o l'attività netta riveniente dal piano. Gli emendamenti chiariscono che dopo il verificarsi di tale evento, un'entità utilizzi ipotesi aggiornate per misurare il *current service cost* e gli interessi per il resto del periodo di riferimento successivo all'evento. Le modifiche si applicano dal 1° gennaio 2019, ma è consentita un'applicazione anticipata.
- Emendamento all'**IFRS 10 e IAS 28 “Sales or Contribution of Assets between an Investor and its Associate or Joint Venture”** (pubblicato in data 11 settembre 2014). Il documento è stato pubblicato al fine di risolvere l'attuale conflitto tra lo IAS 28 e l'IFRS 10 relativo alla valutazione dell'utile o della perdita risultante dalla cessione o conferimento di un non-monetary asset ad una joint venture o

collegata in cambio di una quota nel capitale di quest'ultima. Al momento lo IASB ha sospeso l'applicazione di questo emendamento. La relazione finanziaria semestrale è stata approvata dal Consiglio di Amministrazione di Servizi Italia S.p.A. in data 08 agosto 2018.

### 1.1 Attività svolta

Il Gruppo opera principalmente sul mercato nazionale, nello Stato di San Paolo (Brasile), in Albania, in India, in Marocco e in Turchia nella fornitura di servizi integrati di noleggio, lavaggio e sterilizzazione di Articoli Tessili e strumentario chirurgico a favore di strutture socio-assistenziali ed ospedaliere pubbliche e private. In particolare, i Servizi erogati dalla Società si articolano in (a) servizi di lavanoio che comprendono (i) progettazione ed erogazione di servizi integrati di noleggio, ricondizionamento (disinfezione, lavaggio, finissaggio e confezionamento) e logistica (ritiro e distribuzione presso i centri di utilizzo) di articoli tessili, materasseria, accessori (federe per guanciali, tende), (ii) noleggio e lavaggio di articoli ad alta visibilità del soccorso "118" e (iii) logistica e gestione dei guardaroba ospedalieri; (b) servizi di sterilizzazione biancheria che comprendono la progettazione ed il noleggio di dispositivi medici sterili per comparti operatori (teleria per sale operatorie e camici) confezionati in set per comparti operatori, in cotone o in materiale tecnico riutilizzabile nonché dispositivi di protezione individuali (guanti, mascherine); e (c) servizi di sterilizzazione di strumentario chirurgico che comprendono (i) progettazione ed erogazione di servizi di lavaggio, confezionamento e sterilizzazione di strumentario chirurgico (di proprietà dell'ente o a noleggio) ed accessori per sale operatorie e (ii) progettazione, installazione e ristrutturazione di centrali di sterilizzazione.

## 2 Appartenenza ad un gruppo

Servizi Italia S.p.A. è controllata dal gruppo Coopservice S.c.p.a., con sede in Reggio Emilia, che ne detiene il controllo azionario tramite la società Aurum S.p.A., la stessa, quindi, controlla indirettamente il Gruppo Servizi Italia.

Servizi Italia S.p.A. non è soggetta all'attività di direzione e coordinamento da parte né della controllante diretta Aurum S.p.A., né della controllante indiretta Coopservice S.c.p.a.. Servizi Italia S.p.A., infatti, opera in condizioni di autonomia societaria e imprenditoriale e nei rapporti commerciali con i propri clienti e fornitori e definisce autonomamente i propri piani industriali e/o i budget. Servizi Italia S.p.A. inoltre, in conformità a quanto previsto dalla Legge n. 262 del 28 dicembre 2005, ha adottato tutte le necessarie misure che le consentono di non essere soggetta all'attività di direzione e coordinamento.

## 3 Principi di consolidamento e principi Contabili adottati

### 3.1 Principi di consolidamento

Il bilancio consolidato semestrale abbreviato al 30 giugno 2018 include i bilanci della Servizi Italia S.p.A. e delle società sulle quali la stessa esercita, direttamente o indirettamente, il controllo, a partire dalla data in cui lo stesso è stato acquisito e sino alla data in cui tale controllo cessa.

Le partecipazioni in imprese collegate e a controllo congiunto (*joint ventures*) sono valutate secondo il metodo del patrimonio netto, mentre le attività a controllo congiunto (*joint operations*) sono iscritte rilevando la quota di attività e passività, di costi e di ricavi di propria pertinenza direttamente nel bilancio della società che è parte degli accordi.

I bilanci oggetto di consolidamento integrale sono redatti al 30 giugno 2018 e sono quelli appositamente predisposti e approvati dagli organi amministrativi, opportunamente rettificati, ove necessario, per uniformarli ai principi contabili di Servizi Italia S.p.A.

I criteri di consolidamento sono gli stessi applicati nel bilancio consolidato di Gruppo al 31 dicembre 2017.

### 3.2 Area di consolidamento

Nell'area di consolidamento sono incluse le seguenti società controllate (consolidamento integrale):

(Migliaia)	Sede legale	Valuta	Capitale sociale al 30 giugno 2018	Percent. partecip. al 30 giugno 2018	Percent. partecip. al 31 dicembre 2017
San Martino 2000 S.c.r.l.	Genova	EUR	10	60%	60%
Se.Sa.Tre. S.c.r.l. in liquidazione	Genova	EUR	20	60%	60%
Steritek S.p.A.	Malagnino (CR)	EUR	134	70%	70%
Ankateks Turizm İnfaat Tekstil Temizleme Sanayi Ve Ergülteks Temizlik Tekstil Ltd. Sti.**	Ankara, Turchia	TRY	5.000	55%	55%
SRI Empreendimentos e Participacoes LTDA	Smirne - Turchia	TRY	1.700	57,5%	57,5%
Lavsim Higienização Têxtil S.A.*	San Paolo (Brasile)	BRL	154.769	100%	100%
Maxlav Lavanderia Especializada S.A.*	Città di São Roque, Stato di San Paolo (Brasile)	BRL	550	100%	100%
Vida Lavanderias Especializada S.A.*	Jaguariúna, Stato di San Paolo (Brasile)	BRL	2.825	50,1%	50,1%
Aqualav Serviços De Higienização Ltda*	Santana de Parnaíba, Stato di San Paolo (Brasile)	BRL	3.600	50,1%	50,1%
	Vila Idalina, Poá, Stato di San Paolo (Brasile)	BRL	15.400	100%	100%

\* Detenuta tramite SRI Empreendimentos e Participações Ltda

\*\* Detenuta tramite Ankateks Turizm İnfaat Tekstil Temizleme Sanayi ve Ticaret Ltd Şirketi

Le partecipazioni nelle società collegate e a controllo congiunto sono valutate secondo il metodo del patrimonio netto.

(Migliaia)	Sede legale	Valuta	Capitale sociale al 30 giugno 2018	Percent. di partecip. al 30 giugno 2018	Percent. partecip. al 31 dicembre 2017
CO.SE.S S.c.r.l. in liquidazione	Perugia	EUR	10	25%	25%
PSIS S.r.l.	Padova	EUR	10.000	50%	50%
Ekolav S.r.l.	Lastra a Signa (FI)	EUR	100	50%	50%
AMG S.r.l.	Busca (CN)	EUR	100	50%	50%
Steril Piemonte S.c.r.l.	Torino	EUR	4.000	50%	50%
Iniziative Produttive Piemontesi S.r.l.	Torino	EUR	2.500	37,63%	37,63%
Piemonte Servizi Sanitari S.c.r.l.	Torino	EUR	10	30%	30%
Finanza & Progetti S.p.A.	Padova	EUR	550	50%	50%
Arezzo Servizi S.c.r.l.	Arezzo	EUR	10	50%	50%
Brixia S.r.l.	Milano	EUR	10	23%	23%
Saniservice Sh.p.k.	Tirana - Albania	ALL	2.746	30%	30%
Shubhram Hospital Solutions Private Limited	Nuova Delhi – India	INR	305.172	51%	51%
SAS Sterilizasyon Servisleri A.Ş.	Istanbul, Turchia	TRY	6.742	51%	51%
Servizi Sanitari Integrati Marocco S.a.r.l.	Casablanca, Marocco	MAD	122	51%	51%
Sia Lavanderias S.A.	Manaus, Stato di Amazonas - Brasile	BRL	5.000	51%	-
Steriliza Serviços de Esterilização S.A.	São Roque, Stato di San Paolo – Brasile	BRL	2.000	51%	-
IDSMED Servizi Pte. Limited	Singapore – Singapore	SGD	0	30%	-

Per il consolidamento delle società che predispongono il bilancio in valuta diversa da quella funzionale utilizzata nel bilancio consolidato del Gruppo Servizi Italia, sono stati utilizzati i seguenti tassi di conversione in Euro:

Valuta	Cambio medio al 30 giugno 2018	Cambio finale al 30 giugno 2018	Cambio medio al 30 giugno 2017	Cambio finale al 30 giugno 2017
Real Brasiliano (R\$)	4,1415	4,4876	3,4431	3,76
Lira Turca (TL)	4,9566	5,3385	3,9391	4,0134
Lek Albanese (Lek)	129,992	126,59	135,0102	132,521
Rupia Indiana (INR)	79,4903	79,813	71,1760	73,7445
Dhiram Marocco (MAD)	11,247	11,108	10,816	11,010

### 3.3 Principi contabili e criteri di valutazione adottati

I principi contabili e i criteri di valutazione adottati, riportati in premessa alle Note illustrative, sono gli stessi utilizzati per la redazione del bilancio consolidato al 31 dicembre 2017 cui si rinvia per la descrizione, ad eccezione dei principi, emendamenti ed interpretazioni IFRS applicati per la prima volta al 1° gennaio 2018 e descritti, assieme agli effetti sul bilancio consolidato semestrale abbreviato, nella premessa delle presenti note illustrative.

Il bilancio consolidato semestrale abbreviato al 30 giugno 2018 è stato redatto nella prospettiva della continuazione dell'attività d'impresa.

## 4 Politica di gestione dei rischi

La gestione dei rischi finanziari del Gruppo Servizi Italia è svolta centralmente nell'ambito di precise direttive di natura organizzativa che disciplinano la gestione degli stessi ed il controllo di tutte le operazioni che hanno stretta rilevanza nella composizione delle attività e passività finanziarie e/o commerciali.

L'attività del Gruppo Servizi Italia è esposta a diverse tipologie di rischi includendo, fra queste, variazioni nei tassi d'interesse, credito, liquidità, rischi di cash flow e rischi di tipo valutario.

Al fine di minimizzare tali rischi, il Gruppo Servizi Italia si è dotato di tempi e metodi di controllo che consentono alla Direzione aziendale di monitorare tale rischio e di istruire il Consiglio di Amministrazione affinché possa esprimere la propria approvazione in merito a tutte le operazioni che impegnano la Società nei confronti di terzi.

I principali rischi esogeni ed endogeni cui è soggetto il Gruppo sono descritti nella relazione sulla gestione allegata al bilancio d'esercizio al 31 dicembre 2017. Di seguito è riportata la descrizione e le policy di copertura dei rischi di mercato.

### 4.1 Tipologia di rischi coperti

#### *Rischio di tasso di cambio*

Gli investimenti in Brasile, Turchia, India, Albania e Marocco inseriscono il Gruppo in un contesto operativo internazionale esponendolo al rischio di cambio derivante dalle fluttuazioni nei tassi di cambio Euro/Real, Euro/Lira Turca, Euro/Rupia Indiana, Euro/Lek Albanese e Euro/Dirham Marocco.

Il rischio di cambio deve essere coperto soltanto se ha un impatto rilevante sui flussi di cassa rispetto alla valuta di riferimento. I costi e i rischi connessi ad una politica di copertura devono essere accettabili sia da un punto di vista finanziario che commerciale e per tali motivi, la Società ritiene di non attivare operazioni di copertura sui cambi in quanto non sono previsti rientri di capitale dall'estero nel breve periodo.

#### *Rischio di credito*

Esistono significative concentrazioni di credito per cliente ed area geografica e lunghi tempi di incasso. Il fatturato deriva per circa il 21,1% da clienti della Regione Lombardia, per circa il 12,8% da clienti della Regione Emilia Romagna, per circa il 10,9% da clienti della Regione Toscana, per circa l'9,7% da clienti della Regione Liguria e per circa il 8,8% da clienti della Regione Veneto.

In relazione alla natura prevalentemente pubblica dei clienti il rischio di mancato incasso viene considerato basso, d'altra parte tali clienti si caratterizzano per i lunghi tempi d'incasso che dipendono dai finanziamenti ricevuti dalle U.S.L. e Aziende Ospedaliere dalle Regioni. Attualmente i giorni medi d'incasso sono pari a 110.

#### *Rischio di liquidità*

Una gestione corretta del rischio di liquidità richiede il mantenimento di un adeguato livello di disponibilità liquide che, in relazione alla natura prevalentemente pubblica dei clienti e dei tempi medi di incasso, sono garantiti mediante il ricorso principalmente a linee di credito per cassa con anticipo fatture e in misura minore a linee di credito a medio termine con mutui chirografari. Il Gruppo ricorre anche a operazioni di cessione dei crediti con formula pro-soluto.

#### *Rischio di tasso di interesse*

L'indebitamento finanziario netto del Gruppo è caratterizzato principalmente da debiti a breve termine che, al 30 giugno 2018, ne rappresentano circa il 59% con un tasso annuo medio pari a circa lo 0,48%. In relazione alla situazione di crisi finanziaria mondiale, l'azienda sta monitorando il mercato e valutando l'opportunità di sottoscrivere operazioni di copertura tassi al fine di limitare gli impatti negativi delle possibili future variazioni dei tassi di interesse sul conto economico. Si riporta di seguito una tabella nella quale viene rappresentato, con valori espressi in migliaia di euro, l'effetto che produrrebbe un incremento ovvero una diminuzione dei tassi dello 0,5%.

<i>(Euro migliaia)</i>	Incremento Tasso 0,5%		Decremento Tasso 0,5%	
	30 giugno 2018	31 dicembre 2017	30 giugno 2018	31 dicembre 2017
Crediti Finanziari	+36	+72	(36)	(72)
Debiti Finanziari	+265	+520	(265)	(520)
Cessione del credito	+238	+458	(238)	(458)

## **4.2 Informazioni sul fair value**

Il Gruppo non detiene strumenti finanziari valutati a *fair value* pertanto non viene riportata la classificazione in base alla qualità degli input utilizzati nella valutazione. Le attività finanziarie sono iscritte al costo ammortizzato come pure le passività finanziarie. Le partecipazioni in altre imprese sono relative ad investimenti di tipo strategico e produttivo; sono infatti tutte detenute in quanto relative alla gestione di commesse o concessioni. Tali partecipazioni sono state valutate al costo di acquisto o di costituzione, eventualmente ridotto per perdite di valore o rimborsi di capitale, in quanto non esiste un mercato attivo di

tali titoli che, per la maggior parte, non possono essere neppure liberamente ceduti a terzi in quanto sottoposti a regole e patti che di fatto ne impediscono la libera circolazione.

## 5 Informativa settoriale

Lo schema di informazione per settore del Gruppo Servizi Italia è organizzato nel modo seguente:

- *Lavanolo*: comprende (i) progettazione ed erogazione di servizi integrati di noleggio, ricondizionamento (disinfezione, lavaggio, finissaggio e confezionamento) e logistica (ritiro e distribuzione presso i centri di utilizzo) di articoli tessili, materasseria, accessori (federe per guanciali, tende) (ii) noleggio e lavaggio di articoli ad alta visibilità del soccorso “118” e (iii) logistica, trasporto e gestione dei guardaroba ospedalieri;
- *Sterilizzazione biancheria (Steril B)*: comprende la progettazione e il noleggio di dispositivi medici sterili per comparti operatori (teleria per sale operatorie e camici) confezionati in kit per comparti operatori, in cotone o in materiale tecnico riutilizzabile nonché dispositivi di protezione individuali (guanti, mascherine);
- *Sterilizzazione strumenti chirurgici (Steril C)*: comprende (i) progettazione ed erogazione di servizi di lavaggio, confezionamento e sterilizzazione di strumentario chirurgico (di proprietà dell’ente o a noleggio) ed accessori per sale operatorie, (ii) progettazione, installazione e ristrutturazione di centrali di sterilizzazione e, (iii) servizi di convalida e di controllo sistematico dei processi di sterilizzazione e dei sistemi di lavaggio di strumenti chirurgici.

Dal punto di vista geografico si segnala che il Gruppo Servizi Italia:

- opera sul territorio italiano fatta eccezione per le società brasiliane Lavsim Higienização Têxtil S.A., Maxlav Lavanderia Especializada S.A., Vida Lavanderias Especializada S.A. e Aqualav Serviços De Higienização Ltda e detenute tramite la controllata SRI Empreendimentos e Participações Ltda e per le società turche Ankateks Turizm İnşaat Tekstil Temizleme Sanayi ve Ticaret Ltd Şirketi ed Ergülteks Temizlik Tekstil Ltd. Sti.
- offre le medesime tipologie di servizio in ciascun ambito territoriale italiano ed estero.

Conseguentemente non vengono presentate le informazioni per settore geografico ad eccezione dell'indicazione dei ricavi distinti per regione illustrati al paragrafo 7.1.

Il Gruppo Servizi Italia considera primario lo schema di rappresentazione per settore di attività. I criteri applicati per l'identificazione dei segmenti primari di attività sono stati ispirati dalle modalità attraverso le quali il management gestisce il Gruppo, attribuisce le responsabilità gestionali e analizza la reportistica gestionale.

(Euro migliaia)	Semestre chiuso al 30 giugno 2018			
	Lavanolo	Steril B	Steril C	Totale
Ricavi delle vendite e delle prestazioni	91.522	11.422	23.532	126.476
Altri proventi	1.541	170	943	2.654
Materie prime e materiali	(7.473)	(3.989)	(1.965)	(13.427)
Costi per servizi	(29.564)	(2.545)	(6.178)	(38.287)
Costi del personale	(31.445)	(2.746)	(8.580)	(42.772)
Altri costi	(601)	(25)	(119)	(745)

<b>EBITDA (a)</b>	<b>23.979</b>	<b>2.286</b>	<b>7.633</b>	<b>33.899</b>
Ammortamenti e svalutazioni	(20.266)	(988)	(3.769)	(25.023)
<b>Risultato operativo (EBIT)</b>	<b>3.713</b>	<b>1.298</b>	<b>3.864</b>	<b>8.876</b>
Proventi e oneri finanziari e da partecipazioni				(268)
<b>Risultato prima delle imposte</b>				<b>8.608</b>
Imposte				(1.156)
<b>Risultato d'esercizio</b>				<b>7.452</b>
Di cui quota attribuibile agli azionisti di minoranza				392
Di cui quota attribuibile agli azionisti della capogruppo				7.060
(a) L'Ebitda non è identificato come misura contabile nell'ambito degli IFRS adottati dall'Unione Europea. L'Ebitda è stato definito dal management della Società come differenza tra valore delle vendite e delle prestazioni e costi operativi prima di ammortamenti, svalutazioni e accantonamenti.				

(Euro migliaia)	Semestre chiuso al 30 giugno 2017			
	Lavanolo	Steril B	Steril C	Totale
Ricavi delle vendite e delle prestazioni	95.148	9.702	20.483	125.333
Altri proventi	837	112	1.126	2.075
Materie prime e materiali	(8.836)	(2.980)	(1.234)	(13.050)
Costi per servizi	(28.618)	(2.482)	(6.695)	(37.795)
Costi del personale	(32.628)	(2.244)	(6.245)	(41.117)
Altri costi	(707)	(48)	(126)	(881)
<b>EBITDA (a)</b>	<b>25.196</b>	<b>2.060</b>	<b>7.309</b>	<b>34.565</b>
Ammortamenti e svalutazioni	(21.885)	(994)	(3.695)	(26.574)
<b>Risultato operativo (EBIT)</b>	<b>3.311</b>	<b>1.066</b>	<b>3.614</b>	<b>7.991</b>
Proventi e oneri finanziari e da partecipazioni				849
<b>Risultato prima delle imposte</b>				<b>8.840</b>
Imposte				(1.758)
<b>Risultato d'esercizio</b>				<b>7.082</b>
Di cui quota attribuibile agli azionisti di minoranza				61
Di cui quota attribuibile agli azionisti della capogruppo				7.021
(a) L'Ebitda non è identificato come misura contabile nell'ambito degli IFRS adottati dall'Unione Europea. L'Ebitda è stato definito dal management della Società come differenza tra valore delle vendite e delle prestazioni e costi operativi prima di ammortamenti, svalutazioni e accantonamenti.				

I ricavi della linea lavanolo, che in termini assoluti rappresentano il 72,4% del fatturato del gruppo, risultano in calo del -3,8% rispetto allo stesso periodo dell'anno precedente. I ricavi consolidati di tale linea sono stati sostenuti dall'acquisizione del controllo del gruppo turco Ankateks (che ha contribuito per il +4,1% sui ricavi del primo semestre 2018 rispetto al medesimo periodo dell'anno precedente), avvenuto nel mese di luglio 2017, mentre hanno risentito di una flessione (-7,2%) del mercato domestico del lavanolo (avvenuta principalmente nel corso del primo trimestre 2018). Il fatturato dell'area brasiliana ha evidenziato una crescita organica del +7,1% (in valuta locale), controbilanciata dall'effetto della svalutazione del cambio Real/Euro (-18,1%), che ha comportato una riduzione complessiva dei ricavi dell'area Brasile del 11,0%.

A livello di marginalità, nel corso del primo semestre 2018, il lavanolo ha evidenziato un EBITDA *margin* del 26,2% rispetto al 26,5% del medesimo periodo dell'anno precedente e un miglioramento dell'EBIT *margin*, passato dal 3,5% al 4,1%, grazie in particolare alla riduzione degli ammortamenti relativi ai portafogli clienti, alla chiusura nel 2017 del patto di non concorrenza del precedente Amministratore Delegato e alla messa in liquidazione della società consortile Se.Sa.Tre. S.c.r.l. in liquidazione e al contestuale passaggio di proprietà di impianti, macchinari e strumentario chirurgico all'Azienda ULSS n. 2 Marca Trevigiana in virtù dell'aggiudicazione e partenza dal mese di gennaio del nuovo contratto.

I ricavi derivanti dai servizi di sterilizzazione biancheria evidenziano un incremento del +17,7%, attestandosi ad Euro 11.422 migliaia, con un'incidenza del 9,0% sul totale delle vendite. A livello di marginalità, la

sterilizzazione biancheria ha evidenziato un EBITDA *margin* del 20,0%, rispetto al 21,2% dell'anno precedente, mentre l'EBIT *margin* è risultato in incremento, passando dal 11,0% al 11,4%, per effetto del peso relativo degli ammortamenti non proporzionale alla crescita del fatturato ottenuta soprattutto dalle forniture di prodotti monouso e di consumo.

Il fatturato relativo alla sterilizzazione dello strumentario chirurgico evidenzia una crescita pari al +14,9% rispetto al 30 giugno 2017. I ricavi di tale linea sono stati sostenuti in particolare dal fatturato realizzato nel semestre dalla società Steritek S.p.A. acquisita a settembre 2017. A parità di perimetro la linea ha realizzato una crescita organica del +9,2%, riconducibile principalmente al progressivo incremento di fatturato verso clienti già in portafoglio e dalla sottoscrizione di nuovi contratti. La sterilizzazione dello strumentario chirurgico rappresenta il segmento a più elevata marginalità, avendo ottenuto nel periodo un EBITDA *margin* 32,4% e un EBIT *margin* al 16,4%.

Le informazioni contenute nelle tabelle che seguono rappresentano le attività direttamente attribuibili ad investimenti per attività settoriale:

(Euro migliaia)	30 giugno 2018			
	Lavano	Steril B	Steril C	Totale
<b>Totale ricavi delle vendite e delle prestazioni</b>	<b>91.522</b>	<b>11.422</b>	<b>23.532</b>	<b>126.476</b>
Investimenti in immobilizzazioni materiali ed immateriali	27.348	773	2.729	30.850
Ammortamento delle immobilizzazioni materiali ed immateriali	20.000	991	3.770	25.023
Valore netto contabile delle immobilizzazioni materiali ed immateriali	102.211	3.137	25.608	130.956

(Euro migliaia)	30 giugno 2017			
	Lavano	Steril B	Steril C	Totale
<b>Totale ricavi delle vendite e delle prestazioni</b>	<b>95.148</b>	<b>9.702</b>	<b>20.483</b>	<b>125.333</b>
Investimenti in immobilizzazioni materiali ed immateriali	20.879	1.064	1.359	23.302
Ammortamento delle immobilizzazioni materiali ed immateriali	21.372	994	3.695	26.061
Valore netto contabile delle immobilizzazioni materiali ed immateriali	95.903	4.333	27.016	127.252

## 5.1 Stagionalità

L'andamento economico e finanziario del Gruppo non risente di particolari e rilevanti andamenti ciclici o stagionali.

## 6 Situazione patrimoniale-finanziaria

### 6.1 Immobilizzazioni materiali

Viene di seguito allegato il prospetto di movimentazione delle immobilizzazioni materiali e dei relativi fondi ammortamento.

(Euro migliaia)	Terreni e Fabbricati	Impianti e macchinari	Beni gratuitamente devolvibili	Attrezzature	Altri beni	Immobilizzazioni in corso	Totale
Costo Storico	7.088	131.312	32.137	62.106	136.051	2.298	370.992
Fondo Ammortamento	(2.148)	(85.906)	(20.111)	(46.009)	(92.646)	-	(246.820)
<b>Saldo al 31 dicembre 2017</b>	<b>4.940</b>	<b>45.406</b>	<b>12.026</b>	<b>16.097</b>	<b>43.405</b>	<b>2.298</b>	<b>124.172</b>
Differenze di traduzione	(99)	(1.300)	(174)	(51)	(726)	(26)	(2.376)
Incrementi	24	2.172	297	1.632	21.420	4.983	30.528

Decrementi	(1)	(99)	-	(99)	(1.119)	(211)	(1.529)
Ammortamenti	(100)	(3.799)	(1.179)	(2.743)	(16.391)	-	(24.212)
Svalutazioni (ripristino)	-	-	-	-	-	-	-
Riclassifiche	4	587	11	15	87	(704)	-
<b>Saldo al 30 giugno 2018</b>	<b>4.768</b>	<b>42.967</b>	<b>10.981</b>	<b>14.851</b>	<b>46.676</b>	<b>6.340</b>	<b>126.583</b>
Costo Storico	6.998	131.500	32.166	62.607	151.598	6.340	391.209
Fondo Ammortamento	(2.230)	(88.533)	(21.185)	(47.756)	(104.922)	-	(264.626)
<b>Saldo al 30 giugno 2018</b>	<b>4.768</b>	<b>42.967</b>	<b>10.981</b>	<b>14.851</b>	<b>46.676</b>	<b>6.340</b>	<b>126.583</b>

Gli incrementi nel primo semestre 2018 si riferiscono principalmente agli investimenti in biancheria (Euro 20.461 migliaia inclusi nella voce Altri beni), tali da consentire una sempre più efficiente gestione del magazzino in dotazione, sia nel caso di parziale rinnovo dei contratti sia in occasione di prima fornitura per appalti acquisiti nel corso dell'esercizio in esame. Gli incrementi della voce impianti e macchinari riguardano principalmente investimenti realizzati dalla Servizi Italia S.p.A. presso gli stabilimenti di: Castellina di Soragna, Treviso, Firenze, Ariccia e Bolzaneto e da Maxlav Lavanderia Especializada S.A., mentre gli incrementi della voce Attrezzature si riferiscono principalmente all'acquisto di strumentario chirurgico.

La voce Immobilizzazioni in corso si riferisce agli investimenti che sono in corso di realizzazione alla chiusura del semestre e risulta così composta:

<i>(Euro migliaia)</i>	al 30 giugno 2018	al 31 dicembre 2017
Investimenti per le centrali di sterilizzazione	2.216	749
Investimenti per le lavanderie	1.196	503
Investimenti sulle commesse	516	807
Investimenti presso i siti produttivi in Brasile	1.378	231
Altri investimenti	1.034	8
<b>Totale</b>	<b>6.340</b>	<b>2.298</b>

Gli investimenti per le centrali di sterilizzazione riguardano principalmente gli investimenti per la costruzione o la ristrutturazione di centrali di sterilizzazione di strumentario chirurgico, in particolare, la costruzione della nuova centrale di sterilizzazione di strumentario chirurgico presso l'ASST della Valle Olona per il presidio ospedaliero di Busto Arsizio (Euro 2.194 migliaia).

## 6.2 Immobilizzazioni immateriali

La voce in oggetto presenta la seguente movimentazione:

<i>(Euro migliaia)</i>	Marchi, Software e Diritti di brevetti e utilizzo opere dell'ingegno	Portafoglio contratti clienti	Altre immobilizzazioni	Immobilizzazioni ed acconti in corso	Totale
Costo Storico	4.662	7.435	1.016	48	13.161
Fondo Ammortamento	(3.986)	(3.521)	(1.016)	-	(8.523)
<b>Saldo al 31 dicembre 2017</b>	<b>676</b>	<b>3.914</b>	<b>-</b>	<b>48</b>	<b>4.638</b>
Differenze di traduzione	(34)	-	-	-	(34)
Incrementi	245	-	-	77	322
Decrementi	(1)	-	-	(3)	(4)
Ammortamenti	(207)	(342)	-	-	(549)
Svalutazioni (ripristino)	-	-	-	-	-
Riclassifiche	2	-	-	(2)	-
<b>Saldo al 30 giugno 2018</b>	<b>681</b>	<b>3.572</b>	<b>-</b>	<b>120</b>	<b>4.373</b>
Costo Storico	4.803	7.466	-	120	12.389
Fondo Ammortamento	(4.122)	(3.894)	-	-	(8.016)
<b>Saldo al 30 giugno 2018</b>	<b>681</b>	<b>3.572</b>	<b>-</b>	<b>120</b>	<b>4.373</b>

L'incremento delle immobilizzazioni immateriali è essenzialmente dovuto a investimenti software nell'area Brasile.

### 6.3 Avviamento

L'avviamento viene allocato sulle unità generatrici di cassa del Gruppo Servizi Italia identificate secondo una logica geografica che rispecchia gli ambiti di operatività delle aziende che nel corso degli anni sono state acquisite.

In particolare l'allocazione dell'avviamento per area geografica è la seguente:

(Euro migliaia)	al 31 dicembre 2017	Incrementi/ (Decrementi)	Differenze di traduzione	al 30 giugno 2018
CGU Italia	45.364	-	-	45.364
CGU Turchia	15.066	-	(2.235)	12.831
CGU Brasile	10.354	-	(1.188)	9.166
<b>Totale</b>	<b>70.784</b>	<b>-</b>	<b>(3.423)</b>	<b>67.361</b>

La variazione rilevata nel semestre è interamente attribuibile a differenze cambio da conversione in Euro degli avviamenti sorti dalle acquisizioni in Brasile e in Turchia.

Alla data di approvazione del presente bilancio consolidato semestrale non sono intervenuti fatti o eventi che possano essere indicativi di una perdita di valore degli avviamenti iscritti e verificati con test d'*impairment* alla chiusura dell'esercizio 2017.

### 6.4 Partecipazioni valutate al patrimonio netto

Il valore delle partecipazioni valutate al patrimonio netto presenta la seguente movimentazione:

(Euro migliaia)	Movimentazione al 30 giugno 2018					30 giugno 2018
	1° gennaio 2018	Incrementi	Decrementi	Rivalutazioni	Svalutazioni	
<b>Imprese collegate e a controllo congiunto</b>						
Saniservice Sh.p.k.	(45)	-	-	718	-	673
Finanza & Progetti S.p.A.	9.250	-	-	-	(356)	8.894
Brixia S.r.l.	2.990	-	-	-	(75)	2.915
Arezzo Servizi S.c.r.l.	5	-	-	-	-	5
CO.SE.S S.c.r.l.in liquidazione	3	-	-	-	-	3
PSIS S.r.l.	3.898	-	-	40	-	3.938
Ekolav S.r.l.	115	-	-	42	-	157
Steril Piemonte S.c.r.l.	1.973	-	-	-	-	1.973
AMG S.r.l.	2.395	-	-	74	-	2.469
Iniziative Produttive Piemontesi S.r.l.	1.154	-	-	-	(5)	1.149
SE.STE.RO. S.r.l. in liquidazione	114	-	(100)	-	(14)	0
Piemonte Servizi Sanitari S.c.r.l.	3	-	-	-	-	3
Servizi Sanitari Integrati Marocco S.a.r.l.	84	-	-	-	0	84
SAS Sterilizasyon Servisleri A.Ş.	466	306	-	-	(91)	681
Shubhram Hospital Solutions Private Limited	(148)	228	-	-	(445)	(365)
Sia Lavanderias S.A.	-	228	-	-	(19)	209
Steriliza Servicos de Esterilizaçao S.A.	-	69	-	-	(5)	64
<b>Totale</b>	<b>22.257</b>	<b>831</b>	<b>(100)</b>	<b>874</b>	<b>(1.010)</b>	<b>22.852</b>
di cui Fondi per rischi ed oneri						(365)
di cui Partecipazioni in imprese collegate e controllo congiunto						23.217

L'incremento delle partecipazioni deriva principalmente dalla conversione del finanziamento soci ad

aumento di capitale nella società SAS Sterilizasyon Servisleri A.Ş. per Euro 306 migliaia, dell'aumento di capitale in Shubhram Hospital Solutions Private Limited e per il versamento del capitale sociale per la costituzione delle due nuove società brasiliane Sia Lavanderias S.A. e Steriliza Serviços de Esterilização S.A.. Le rivalutazioni e le svalutazioni recepiscono le quote di utili e perdite conseguite dalle società partecipate nel semestre.

Con riferimento alla partecipazione in Shubhram Hospital Solutions Private Limited, in considerazione degli impegni assunti con il partner locale indiano, la quota parte delle perdite eccedenti il valore della partecipazione è stata iscritta nella voce Fondi per rischi ed oneri.

## 6.5 Imposte differite attive

La voce in oggetto presenta la seguente movimentazione:

(Euro migliaia)	Costi aumento capitale	Immobilizzazioni materiali	Benefici a dipendenti	Perdite fiscali pregresse	Altri costi a deducibilità differita	Totale
<b>Imposte differite al 31 dicembre 2017</b>	<b>3</b>	<b>790</b>	<b>182</b>	<b>802</b>	<b>335</b>	<b>2.112</b>
Adozione nuovo modello <i>impairment</i> dei crediti (IFRS 9)					36	36
<b>Imposte differite al 1° gennaio 2018</b>	<b>3</b>	<b>790</b>	<b>182</b>	<b>802</b>	<b>371</b>	<b>2.148</b>
Variazioni rilevate a conto economico	(3)	59	(83)	25	(69)	(71)
Variazioni rilevate a patrimonio netto	-	(6)	-	(94)	-	(100)
Variazioni rilevate negli altri componenti del risultato economico complessivo	-	-	-	-	-	-
<b>Imposte differite al 30 giugno 2018</b>	<b>-</b>	<b>843</b>	<b>99</b>	<b>733</b>	<b>302</b>	<b>1.977</b>

Non sussistono imposte anticipate non iscritte in bilancio in quanto ritenute non recuperabili.

## 6.6 Crediti commerciali

La voce in oggetto risulta così composta:

(Euro migliaia)	al 30 giugno 2018	al 31 dicembre 2017
Crediti verso terzi	72.400	71.000
Crediti verso Società collegate	4.772	3.353
Crediti verso Società controllante	153	184
Crediti verso imprese sottoposte al controllo delle controllanti	2	2
<b>Totale</b>	<b>77.327</b>	<b>74.539</b>

### Crediti commerciali

La voce in oggetto risulta così composta:

(Euro migliaia)	al 30 giugno 2018	al 31 dicembre 2017
Crediti commerciali	83.633	76.893
Fondo svalutazione crediti	(6.306)	(5.893)
<b>Totale</b>	<b>77.327</b>	<b>71.000</b>

Nel corso del semestre il Gruppo Servizi Italia ha effettuato alcune operazioni aventi per oggetto lo smobilizzo di crediti di seguito descritte:

- ha ceduto con formula *pro soluto* a Credemfactor S.p.A. crediti commerciali per Euro 27.470 migliaia per un corrispettivo di Euro 27.409 migliaia;

- ha ceduto con formula *pro soluto* a Unicredit Factoring S.p.A. crediti commerciali per Euro 20.111 migliaia per un corrispettivo di Euro 20.076 migliaia.

Il fondo svalutazione crediti si è movimentato come segue:

<i>(Euro migliaia)</i>	
<b>Saldo al 31 dicembre 2017</b>	<b>5.893</b>
Adeguamento per adozione nuovo modello <i>impairment</i> dei crediti (IFRS 9)	151
<b>Saldo al 1° gennaio 2018</b>	<b>6.044</b>
Utilizzi	-
Adeguamenti	(61)
Accantonamenti	323
<b>Saldo al 30 giugno 2018</b>	<b>6.306</b>

## 6.7 Altre attività correnti

La voce in oggetto risulta così composta:

<i>(Euro migliaia)</i>	al 30 giugno 2018	al 31 dicembre 2017
Crediti verso altri	10.279	9.623
Risconti attivi	2.277	956
Depositi cauzionali attivi	174	120
Ratei attivi	44	4
<b>Totale</b>	<b>12.774</b>	<b>10.703</b>

La voce Crediti verso altri è composta dal credito delle società controllate Se.Sa.Tre. S.c.r.l. in liquidazione e San Martino 2000 S.c.r.l. verso la società consorziata Servizi Ospedalieri S.p.A. per complessivi Euro 1.028 migliaia, dal credito IVA per Euro 7.552 migliaia (Euro 4.509 al 31 dicembre 2017) e, per il residuo, principalmente da anticipazioni e crediti verso istituti previdenziali, tutti esigibili entro l'anno. L'incremento della voce risconti attivi è principalmente dovuto alle quote di affitti e premi assicurativi la cui rilevazione è stata effettuata ad inizio anno. La voce depositi cauzionali è relativa ad utenze energetiche ed affitti.

## 6.8 Patrimonio netto

Al 30 giugno 2018, il capitale sociale di Servizi Italia S.p.A., interamente sottoscritto e versato, è suddiviso in 31.809.451 azioni ordinarie del valore nominale unitario di 1 Euro cadauna. La Società, nel corso del primo semestre 2018, ha acquistato 62.026 azioni proprie per un controvalore di Euro 280 migliaia pari allo 0,19% del capitale sociale con un prezzo medio di acquisto di Euro 4,52 per azione. In seguito a tali operazioni, alla data del 30 giugno 2018, la Società deteneva 72.576 azioni proprie pari allo 0,23% del capitale sociale. Il controvalore delle azioni proprie detenute in data 30 giugno 2018, pari a Euro 329 migliaia, è stato classificato in diminuzione del patrimonio netto. La Riserva legale e gli utili/(perdite) a nuovo si incrementano per effetto della destinazione dell'utile di esercizio 2017, dopo il pagamento di dividendi per Euro 5.406 migliaia. Si rileva inoltre l'effetto negativo per Euro 6.161 migliaia sulle riserve di traduzione del patrimonio delle società che predispongono il bilancio in valuta estera e principalmente a seguito della svalutazione del Real Brasiliano e della Lira Turca.

## 6.9 Debiti verso banche e altri finanziatori

La voce in oggetto risulta così composta:

(Euro migliaia)	al 30 giugno 2018			al 31 dicembre 2017		
	Corrente	Non corrente	Totale	Corrente	Non corrente	Totale
Debiti verso banche	55.734	38.441	<b>94.175</b>	51.255	40.172	<b>91.427</b>
Debiti verso altri finanziatori	295	761	<b>1.056</b>	128	38	<b>166</b>
<b>Totale</b>	<b>56.029</b>	<b>39.202</b>	<b>95.231</b>	<b>51.383</b>	<b>40.210</b>	<b>91.593</b>

### Debiti verso banche

La quota di debito con scadenza oltre 12 mesi relativa alla voce Debiti verso banche al 30 giugno 2018 varia rispetto al 31 dicembre 2017 per effetto del rimborso delle quote scadute in corso d'anno, dell'estinzione anticipata del mutuo sottoscritto in data 2 novembre 2015 con la Banca Popolare di Milano S.Coop.a r.l. (debito residuo pari a Euro 9.094 migliaia) e avente scadenza naturale in data 31 marzo 2021 e della sottoscrizione di un nuovo mutuo chirografario con Banco BPM S.p.A. del valore di Euro 20.000 migliaia (debito residuo oltre 12 mesi pari ad Euro 15.556 migliaia), durata pari a cinquantaquattro mesi, finalizzato al mantenimento di un equilibrio tra indebitamento a breve e medio termine. Il mutuo sottoscritto con il Banco BPM S.p.A. prevede il mantenimento di una Posizione Finanziaria Netta inferiore a 2 volte il valore del Patrimonio Netto e inferiore a 2 volte l'Ebitda (*covenant*), condizioni rispettate al 30 giugno 2018 come pure risultano rispettati anche gli altri *covenants* previsti nei contratti di finanziamento stipulati precedentemente al 1° gennaio 2018.

Di seguito si riporta il dettaglio dei debiti verso banche suddiviso per scadenza:

(Euro migliaia)	al 30 giugno 2018	al 31 dicembre 2017
Scadenza minore o uguale a 6 mesi	40.082	36.809
Scadenza compresa tra 6 e 12 mesi	15.652	14.446
Scadenza compresa tra gli 1 e 5 anni	38.441	40.172
Oltre 5 anni	-	-
<b>Totale</b>	<b>94.175</b>	<b>91.427</b>

I debiti verso banche iscritti nel passivo non corrente risultano così suddivisi per scadenza:

(Euro migliaia)	al 30 giugno 2018	al 31 dicembre 2017
Scadenza compresa tra 1 e 2 anni	19.221	21.927
Scadenza compresa tra 2 e 5 anni	19.220	18.245
Oltre 5 anni	-	-
<b>Totale</b>	<b>38.441</b>	<b>40.172</b>

### Debiti verso altri finanziatori

I debiti verso altri finanziatori al 30 giugno 2018, per la parte corrente, sono relativi, principalmente, al debito verso Unicredit Factoring S.p.A. per Euro 223 migliaia.

La quota non corrente del saldo al 30 giugno 2018 è imputabile al debito contratto dalla società controllata turca Ankateks Turizm İnşaat Tekstil Temizleme Sanayi ve Ticaret Ltd Şirketi.

Di seguito si riporta la suddivisione dei debiti verso altri finanziatori per scadenza:

(Euro migliaia)	al 30 giugno 2018	al 31 dicembre 2017
Scadenza minore o uguale a 6 mesi	250	109
Scadenza compresa tra 6 e 12 mesi	45	19
Scadenza compresa tra gli 1 e 5 anni	761	38
Oltre 5 anni	-	-
<b>Totale</b>	<b>1.056</b>	<b>166</b>

I debiti verso altri finanziatori iscritti nel passivo non corrente sono così suddivisi per scadenza:

(Euro migliaia)	al 30 giugno 2018	al 31 dicembre 2017
Scadenza compresa tra 1 e 2 anni	175	28
Scadenza compresa tra 2 e 5 anni	586	10
Oltre 5 anni	-	-
<b>Totale</b>	<b>761</b>	<b>38</b>

## 6.10 Imposte differite passive

La composizione delle imposte differite passive per natura delle differenze temporanee che le hanno originate è la seguente:

(Euro migliaia)	Leasing	Immobilizzazioni	Avviamenti	Altro	Totale
<b>Imposte differite passive al 31 dicembre 2017</b>	<b>25</b>	<b>1.233</b>	<b>1.378</b>	<b>9</b>	<b>2.645</b>
Variazioni rilevate a conto economico	(15)	(367)	51	2	(324)
Variazioni rilevate a Patrimonio netto	-	(24)	-	-	(24)
Variazioni rilevate nelle altre componenti del risultato economico complessivo	-	-	-	-	-
<b>Imposte differite passive al 30 giugno 2018</b>	<b>10</b>	<b>842</b>	<b>1.429</b>	<b>11</b>	<b>2.292</b>

Non sussistono imposte differite non iscritte in quanto il relativo pagamento è valutato improbabile.

## 6.11 Benefici a dipendenti

La voce in oggetto presenta la seguente movimentazione:

(Euro migliaia)	Quota non corrente	Quota corrente
<b>Saldo iniziale al 1° gennaio 2018</b>	<b>10.322</b>	<b>877</b>
Variazione area di consolidamento	-	-
Accantonamento	705	-
Oneri finanziari	40	-
(Proventi)/Perdite attuariali	-	-
Trasferimenti (a)/da altri fondi	-	-
(Utilizzi)	(711)	(877)
<b>Saldo finale al 30 giugno 2018</b>	<b>10.356</b>	<b>-</b>

Con l'approvazione del bilancio al 31 dicembre 2017, si è concluso il periodo di *vesting* relativo al Piano di LTI (*Long Term Incentive*) Cash 2015-2016-2017. Il Comitato per la Remunerazione, unitamente al Collegio Sindacale, il 13 marzo 2018, ha reso esauriente informativa e supporto al Consiglio di Amministrazione, evidenziando il raggiungimento della performance target prevista per il risultato netto di gruppo cumulato nel periodo di *vesting*. Il Consiglio di Amministrazione ha approvato l'erogazione ai beneficiari, per Euro 877 migliaia, nei termini e modalità stabiliti nel regolamento.

## 6.12 Fondi rischi e oneri

La voce in oggetto risulta così composta:

(Euro migliaia)	al 30 giugno 2018	al 31 dicembre 2017
<b>Saldo iniziale</b>	<b>2.447</b>	<b>2.798</b>
Accantonamenti	250	25
Utilizzi/risoluzioni	(386)	(376)
Fondo copertura perdite partecipazioni	365	-
<b>Saldo finale</b>	<b>2.676</b>	<b>2.447</b>

Gli accantonamenti si riferiscono alla copertura del rischio di un contenzioso fiscale tenuto conto degli esiti dei gradi di giudizio esperiti, mentre sono stati rilasciati gli accantonamenti a fronte di passività connesse all'acquisizione della società brasiliana Aqualav Serviços De Higienização Ltda a seguito del venir meno del rischio correlato.

Il fondo copertura perdite iscritto si riferisce alla partecipazione in Shubhram Hospital Solutions Private Limited, e corrisponde alla quota parte delle perdite eccedenti il valore della partecipazione che saranno oggetto di copertura in considerazione degli impegni assunti con il partner locale per lo sviluppo delle attività nel mercato indiano.

### 6.13 Debiti commerciali

La voce in oggetto risulta così composta:

<i>(Euro migliaia)</i>	al 30 giugno 2018	al 31 dicembre 2017
Debiti verso fornitori	66.022	62.051
Debiti verso Società collegate	2.555	2.877
Debiti verso Società controllante	4.034	4.013
Debiti verso Società sottoposte al controllo delle controllanti	1.776	913
<b>Totale</b>	<b>74.387</b>	<b>69.854</b>

### 6.14 Altre passività finanziarie

La variazione della voce è connessa in particolare al pagamento della seconda tranche del debito verso Area S.r.l., pari a Euro 1.000 migliaia e alla riclassifica nel breve termine della terza tranche di Euro 500 migliaia in relazione all'acquisto della partecipazione Brixia S.r.l. Sulla voce si riduce inoltre per il pagamento della quota di prezzo differito di Aqualav Serviços De Higienização Ltda.

### 6.15 Altri debiti correnti

La tabella seguente riporta la composizione delle altre passività correnti come segue:

<i>(Euro migliaia)</i>	al 30 giugno 2018	al 31 dicembre 2017
Ratei passivi	100	202
Risconti passivi	576	435
Debiti verso istituti di previdenza e sicurezza sociale	4.590	5.359
Altri debiti	14.158	12.469
<b>Totale</b>	<b>19.424</b>	<b>18.465</b>

#### *Debiti verso istituti di previdenza e sicurezza sociale*

I debiti verso Istituti Previdenziali e sicurezza sociale comprendono debiti per contributi sociali verso INPS/INAIL/INPDAl interamente esigibili entro 12 mesi.

#### *Altri debiti*

La voce in oggetto risulta composta come segue:

<i>(Euro migliaia)</i>	al 30 giugno 2018	al 31 dicembre 2017
Debiti verso i dipendenti	11.512	9.457
Debito IRPEF dipendenti/professionisti	1.689	2.219
Altri debiti	957	793
<b>Totale</b>	<b>14.158</b>	<b>12.469</b>

## 6.16 Indebitamento finanziario netto

L'indebitamento finanziario netto del Gruppo al 30 giugno 2018 e al 31 dicembre 2017 è dettagliato come segue:

<i>(Euro migliaia)</i>	al 30 giugno 2018	al 31 dicembre 2017
Denaro e valori in cassa e assegni	53	49
Banche conti correnti disponibili	6.565	7.950
<b>Disponibilità liquide e mezzi equivalenti</b>	<b>6.618</b>	<b>7.999</b>
Crediti finanziari correnti	7.803	7.946
Debiti verso banche e altri finanziatori correnti	(56.029)	(51.383)
<b>Indebitamento finanziario corrente netto</b>	<b>(48.226)</b>	<b>(43.437)</b>
Debiti verso banche e altri finanziatori non correnti	(39.202)	(40.210)
<b>Indebitamento finanziario non corrente netto</b>	<b>(39.202)</b>	<b>(40.210)</b>
<b>Indebitamento finanziario netto</b>	<b>(80.810)</b>	<b>(75.648)</b>

Si rinvia al Rendiconto finanziario per la descrizione dei flussi di cassa generati dalla gestione operativa, finanziaria e di investimento e i relativi riflessi sulla Disponibilità liquide e mezzi equivalenti.

Si evidenzia che i debiti verso banche e altri finanziatori correnti risultano in aumento per Euro 4.646 migliaia rispetto al 31 dicembre 2017 in conseguenza del maggior utilizzo di linee autoliquidanti.

I debiti verso banche e altri finanziatori non correnti presentano un decremento per Euro 1.008 migliaia in conseguenza del rimborso delle rate di mutuo di periodo, del rimborso anticipato del mutuo sottoscritto con la Banca Popolare di Milano S.Coop.a r.l. e della sottoscrizione di un nuovo mutuo chirografario con Banco BPM S.p.A. così come specificato nel paragrafo 6.9.

Si riporta di seguito anche la posizione finanziaria netta redatta ai sensi della Raccomandazione del Cesr del 10 febbraio 2005, ora ESMA, nella quale si rileva, nella voce "Altri debiti correnti" il valore delle "Altre passività finanziarie correnti" e nella voce "Altri debiti non correnti" il valore delle "Altre passività finanziarie non correnti".

<i>(Euro migliaia)</i>	al 30 giugno 2018	<i>di cui con parti correlate</i>	al 31 dicembre 2017	<i>di cui con parti correlate</i>
A. Cassa	53	-	49	-
B. Altre disponibilità liquide	6.565	-	7.950	-
C. Titoli detenuti per la negoziazione	-	-	-	-
<b>D. Liquidità (A)+(B)+(C)</b>	<b>6.618</b>		<b>7.999</b>	
E. Crediti finanziari correnti	7.803	5.450	7.946	5.630
F. Debiti bancari correnti	(26.809)	-	(18.856)	-
G. Parte corrente dell'indebitamento non corrente	(29.220)	-	(32.527)	-
H. Altri debiti finanziari correnti	(4.355)	-	(5.176)	-
<b>I. Indebitamento finanziario corrente (F)+(G)+(H)</b>	<b>(60.384)</b>		<b>(56.559)</b>	
<b>J. Indebitamento finanziario corrente netto (I)-(E)-(D)</b>	<b>(45.963)</b>		<b>(40.614)</b>	
K. Debiti bancari non correnti	(39.202)	-	(40.210)	-
L. Obbligazioni emesse	-	-	-	-
M Altri debiti non correnti	(5.596)	-	(6.076)	-
<b>N. Indebitamento finanziario non corrente (K)+(L)+(M)</b>	<b>(44.798)</b>		<b>(46.286)</b>	
<b>O. Indebitamento finanziario netto (J)+(N)</b>	<b>(90.761)</b>		<b>(86.900)</b>	

## 6.17 Contratti di garanzia finanziaria

La tabella seguente riporta il dettaglio delle garanzie prestate dalla società, in essere al 30 giugno 2018 e al 31 dicembre 2017:

(Euro migliaia)	al 30 giugno 2018	al 31 dicembre 2017
Fideiussioni rilasciate da banche e assicurazioni a fronte di gare d'appalto	64.770	59.454
Fideiussioni rilasciate da banche e assicurazioni a fronte di contratti di locazione e utenze	607	613
Fideiussioni rilasciate da banche e assicurazioni a favore di terzi	52.895	42.821
Beni di proprietà presso terzi	82	82
Beni di terzi presso di noi	14	14
Pegno su azioni Asolo Hospital Service a garanzia dei finanziamenti concessi alle Società di Project	464	464
Pegno su azioni Sesamo a garanzia dei finanziamenti concessi alle Società di Project	237	237
Pegno su azioni Prog.Este a garanzia dei finanziamenti concessi alle Società di Project	1.212	1.212
Pegno su azioni Progeni a garanzia dei finanziamenti concessi alle Società di Project	380	380
<b>Totale</b>	<b>120.661</b>	<b>105.277</b>

Fideiussioni rilasciate da banche e assicurazioni a fronte di gare d'appalto: trattasi di fideiussioni rilasciate per conto dell'azienda a favore di clienti, o potenziali clienti in caso di partecipazione a gare, a garanzia della corretta esecuzione della prestazione.

Fideiussioni rilasciate da banche e assicurazioni a fronte di contratti di locazione e utenze: trattasi di fideiussioni rilasciate per conto dell'azienda a garanzia del pagamento dei canoni di locazione e del pagamento delle fatture relative alla fornitura di energia elettrica e gas.

Fideiussioni rilasciate da banche e assicurazioni a favore di terzi: trattasi di fideiussioni rilasciate a garanzia del versamento della propria quota di finanziamento in *project financing* e di fideiussioni a favore di PSIS S.r.l., Steril Piemonte S.c.r.l., I.P.P. S.r.l., Ekolav S.r.l. e Shubhram Hospital Solutions Private Limited e Saniservice Sh.p.k. a garanzia di contratti di finanziamento.

Ipotecche su immobili di proprietà a fronte di mutui passivi: l'azienda non ha concesso ipoteche su immobili di proprietà e non ha alcun mutuo ipotecario.

Pegno su azioni Asolo Hospital Service, Sesamo, Progeni e Prog.Este a garanzia dei finanziamenti concessi alle Società di project: trattasi di pegno concesso agli istituti di credito finanziatori dei *project financing* sulle azioni rappresentanti la quota di partecipazione dell'azienda alla Società veicolo.

## 7 Conto Economico

### 7.1 Ricavi di vendita

La voce in oggetto, distinta per attività, risulta essere così composta:

<i>(Euro migliaia)</i>	Semestre chiuso al 30 giugno	
	2018	2017
Lavanolo	91.522	95.148
Steril B	11.422	9.702
Steril C	23.532	20.483
<b>Ricavi delle vendite</b>	<b>126.476</b>	<b>125.333</b>

Il dettaglio dei ricavi e delle prestazioni per area geografica è il seguente:

<i>(Euro migliaia)</i>	Semestre chiuso al 30 giugno	
	2018	2017
Abruzzo	20	3
Basilicata	231	226
Campania	63	25
Emilia Romagna	16.240	16.109
Friuli Venezia Giulia	10.502	10.071
Lazio	5.670	5.788
Liguria	12.323	13.857
Lombardia	26.641	25.970
Marche	1.873	1.951
Piemonte	3.316	3.450
Puglia	18	0
Sardegna	1	0
Calabria	3	0
Molise	2	0
Sicilia	2.042	1.846
Toscana	13.797	13.439
Trentino Alto Adige	3.151	2.930
Umbria	60	133
Valle D'Aosta	252	250
Veneto	11.073	12.700
Ricavi UE	0	0
Ricavi EXTRA UE	656	116
Ricavi EXTRA UE (TURCHIA)	3.879	0
Ricavi EXTRA UE (BRASILE)	14.663	16.469
<b>Totale</b>	<b>126.476</b>	<b>125.333</b>

### 7.2 Materie prime e materiali di consumo utilizzati

Al 30 giugno 2018, i consumi di materie prime pari ad Euro 13.427 migliaia, in aumento di Euro 377 migliaia rispetto allo stesso periodo dell'esercizio precedente, sono riconducibili principalmente a prodotti di lavaggio, prodotti chimici, imballaggi, materiali di consumo, ricambi, monouso e kit procedurali.

### 7.3 Costi per Servizi

La voce in oggetto risulta essere così composta:

<i>(Euro migliaia)</i>	Semestre chiuso al 30 giugno	
	2018	2017
Prestazioni esterne lavanderie ed altri servizi industriali	(11.372)	(10.872)
Viaggi e trasporti	(6.466)	(7.168)
Utenze	(5.610)	(5.674)

Costi amministrativi	(1.341)	(1.177)
Costi consortili e commerciali	(3.902)	(4.412)
Spese per il personale	(1.443)	(1.231)
Manutenzioni	(3.727)	(2.814)
Costo godimento beni di terzi	(3.641)	(3.609)
Altri servizi	(785)	(838)
<b>Totale</b>	<b>(38.287)</b>	<b>(37.795)</b>

La voce costi per servizi è in incremento di Euro 492 migliaia rispetto allo stesso periodo dell'anno precedente. Tale incremento risente del consolidamento, dal secondo semestre del 2017, di Steritek S.p.A. e di Ankateks Turizm İnşaat Tekstil Temizleme Sanayi ve Ticaret Ltd Şirketi.

I costi per prestazioni esterne di lavanderia ed altri servizi industriali passano da Euro 10.872 migliaia al 30 giugno 2017 ad Euro 11.372 migliaia al 30 giugno 2018. Sulla voce incide l'incremento dei costi per prestazioni di terzi diverse quali consulenze e servizi tecnici.

I costi per viaggi e trasporti mostrano una riduzione pari a Euro 702 migliaia rispetto al 30 giugno 2017. Tale riduzione si evidenzia soprattutto sull'area italiana dove è cambiata la contrattualistica su alcuni clienti dopo l'aggiudicazione dei nuovi contratti della Regione Liguria.

I costi consortili e commerciali passano da Euro 4.412 migliaia al 30 giugno 2017 ad Euro 3.902 migliaia al 30 giugno 2018. La riduzione della voce è da imputare principalmente ai minori costi consortili riferiti all'IRCCS AOU San Martino di Genova e all'Azienda Ospedaliera San Giovanni di Roma.

Sulla voce manutenzioni pesano principalmente gli incrementi sulle manutenzioni dello strumentario chirurgico, per Euro 566 migliaia, sull'area italiana, le manutenzioni sui siti produttivi turchi per Euro 64 migliaia e sui siti produttivi brasiliani per Euro 21 migliaia.

#### 7.4 Costo del personale

La voce in oggetto risulta essere così composta:

<i>(Euro migliaia)</i>	Semestre chiuso al 30 giugno	
	2018	2017
Costi per emolumenti Amministratori	(573)	(780)
Salari e stipendi	(29.903)	(28.366)
Lavoro interinale	(1.141)	(1.131)
Oneri sociali	(9.335)	(9.139)
Trattamento di fine rapporto	(1.700)	(1.578)
Altri costi	(120)	(123)
<b>Totale</b>	<b>(42.772)</b>	<b>(41.117)</b>

Il costo del personale è passato da Euro 41.117 migliaia al 30 giugno 2017 ad Euro 42.772 migliaia al 30 giugno 2018. Sul periodo hanno inciso il consolidamento di Ankateks Turizm İnşaat Tekstil Temizleme Sanayi ve Ticaret Ltd Şirketi per Euro 1.099 migliaia e di Steritek S.p.A. per Euro 532 migliaia. Sull'area italiana, inoltre, sono da rilevare incrementi di costo del personale per maggiori incentivi all'esodo per Euro 325 migliaia, rispetto al comparato, e per l'assunzione di nuovo personale, in particolare presso le centrali di sterilizzazione di strumentario chirurgico di Bergamo, di Firenze e di Columbus a Milano partite nel secondo semestre 2017. Sull'area brasiliana si rileva invece una riduzione del costo del personale, pari a Euro 886 migliaia, dovuto principalmente agli effetti della svalutazione del cambio medio Real/Euro rispetto allo stesso periodo dell'anno precedente.

La tabella seguente illustra la composizione media del personale:

	Unità al 30 giugno	
	2018	2017
Dirigenti	16	15
Quadri	34	24
Impiegati	253	201
Operai	3.232	2.905
<b>Totale</b>	<b>3.535</b>	<b>3.145</b>

## 7.5 Ammortamenti, svalutazioni e accantonamenti

La voce in oggetto risulta essere così composta:

(Euro migliaia)	Semestre chiuso al 30 giugno	
	2018	2017
Ammortamento immobilizzazioni immateriali	(549)	(901)
Ammortamento immobilizzazioni materiali	(24.212)	(25.161)
Svalutazioni e accantonamenti	(262)	(512)
<b>Totale</b>	<b>(25.023)</b>	<b>(26.574)</b>

La diminuzione degli ammortamenti delle immobilizzazioni immateriali è data da minori ammortamenti relativi ai portafogli clienti e alla chiusura nel 2017 del patto di non concorrenza del precedente Amministratore Delegato. L'ammortamento delle immobilizzazioni materiali passa da Euro 25.161 migliaia a Euro 24.212 migliaia, il calo è stato determinato principalmente dalla messa in liquidazione della società consortile Se.Sa.Tre. S.c.r.l. in liquidazione ed al contestuale passaggio di proprietà di impianti, macchinari e strumentario chirurgico all'Azienda ULSS n. 2 Marca Trevigiana.

La riduzione della voce svalutazioni e accantonamenti è data da una minore svalutazione crediti appostata al 30 giugno 2018 rispetto al 30 giugno 2017.

## 7.6 Proventi e oneri finanziari

I Proventi finanziari risultano essere così composti:

(Euro migliaia)	Semestre chiuso al 30 giugno	
	2018	2017
Interessi attivi banche	192	130
Interessi di mora	351	298
Interessi attivi su finanziamenti Società terze	339	345
Altri proventi finanziari	142	331
Utile su cambi	-	210
<b>Totale</b>	<b>1.024</b>	<b>1.314</b>

Gli Oneri finanziari sono composti come segue:

(Euro migliaia)	Semestre chiuso al 30 giugno	
	2018	2017
Interessi passivi e commissioni banche	(866)	(462)
Interessi e oneri altri finanziatori	(128)	(129)
Oneri finanziari su benefici a dipendenti	(41)	(43)
Perdite su cambi	(273)	-
Altri oneri finanziari	(297)	(279)
<b>Totale</b>	<b>(1.605)</b>	<b>(913)</b>

L'aumento della voce interessi passivi e commissioni banche è sostanzialmente collegato al consolidamento della società controllata turca Ankateks Turizm İnşaat Tekstil Temizleme Sanayi ve Ticaret Ltd Şirketi. Le perdite su cambi sono conseguenza della svalutazione nel rapporto di cambio Euro/Real e Euro/Lira Turca.

## 7.7 Imposte sul reddito

La voce in oggetto risulta essere così composta:

<i>(Euro migliaia)</i>	Semestre chiuso al 30 giugno	
	2018	2017
Imposte correnti	(1.413)	(1.887)
Imposte differite attive/(passive)	257	129
<b>Totale</b>	<b>(1.156)</b>	<b>(1.758)</b>

## 7.8 Utile per azione

Il calcolo dell'utile per azione di base e diluito viene riportato nelle tabelle sottostanti:

<i>(Euro migliaia)</i>	Semestre chiuso al 30 giugno	
	2018	2017
Risultato netto attribuibile agli azionisti della capogruppo	7.060	7.021
Numero medio di azioni	31.783	31.560
<b>Utile base per azione</b>	<b>0,22</b>	<b>0,22</b>

<i>(Euro migliaia)</i>	Semestre chiuso al 30 giugno	
	2018	2017
Risultato d'esercizio attribuibile al Gruppo:	7.060	7.021
Numero medio di azioni in circolazione	31.783	31.560
Numero di azioni aventi effetto diluitivo	-	-
Numero medio di azioni per calcolo Utile diluito	31.783	31.560
<b>Utile diluito per azione</b>	<b>0,22</b>	<b>0,22</b>

## 8 Operazioni infragruppo e con parti correlate

I rapporti del Gruppo Servizi Italia con imprese controllate, collegate, a controllo congiunto e controllanti sono posti in essere nel rispetto del vigente Regolamento per le operazioni con parti correlate e attengono prevalentemente a:

- rapporti connessi a contratti di prestazioni di servizi di natura commerciale;
- rapporti di natura finanziaria, rappresentati da finanziamenti.

Dal punto di vista economico, patrimoniale e finanziario l'insieme delle principali operazioni si configurano come operazioni ordinarie concluse a condizioni equivalenti di mercato o standard e sono regolati da appositi contratti. In riferimento al valore esposto a consuntivo, nel periodo di riferimento, questo è generato dal rinnovo dei contratti esistenti o attivati nel periodo.

Nel corso del semestre chiuso al 30 giugno 2018 non sono stati stipulati nuovi accordi con parti correlate aventi impatti di rilievo sull'informativa finanziaria del Gruppo Servizi Italia. Vengono di seguito riportati i rapporti economici con le parti correlate del Gruppo Servizi Italia al 30 giugno 2018:

<i>(Euro migliaia)</i>	30 giugno 2018							
	Vendita di beni e servizi	Altri proventi	Acquisti di beni e servizi	Costo del personale	Acquisti di immobili z.	Altri costi	Proventi finanz.	Proventi da partecip. p.
Rapporti economici								
Coopservice S.Coop.p.A. (controllante)	45	19	5.168	-	-	-	-	-

Aurum S.p.A. (controllante)	-	-	-	-	-	-	-	-
Arezzo Servizi S.c.r.l. (collegata)	-	3	671	-	-	-	1	-
Consorzio Co.Se.S. (collegata)	-	-	4	-	-	-	-	-
Psis S.r.l. (collegata)	104	58	6	-	17	-	22	-
Amg S.r.l. (collegata)	182	8	524	-	-	-	-	-
Ekolav S.r.l. (collegata)	31	2	855	-	5	-	1	-
Steril Piemonte S.c.r.l. (collegata)	18	153	740	-	-	-	-	-
Piemonte Servizi Sanitari S.c.r.l. (collegata)	-	-	152	-	-	-	-	-
Iniziative Produttive Piemontesi S.r.l. (collegata)	8	2	10	-	-	-	-	-
SAS Sterilizasyon Servisleri A.Ş. (collegata)	-	-	-	-	-	-	1	-
Shubhram Hospital Solutions Private Limited (collegata)	-	-	-	-	-	-	-	-
Saniservice Sh.p.k. (collegata)	639	60	-	-	-	-	238	-
Servizi Sanitari Integrati Marocco S.a.r.l. (collegata)	-	-	-	-	-	-	-	-
Finanza & Progetti S.p.A. (collegata)	-	25	-	-	-	-	-	-
Brixia S.r.l. (collegata)	1.889	-	14	-	-	-	-	-
Elettrica Gover S.r.l. (consociata)	-	-	5	-	3	-	-	-
Focus S.p.A. (consociata)	-	-	1.375	-	-	10	-	-
Archimede S.p.A. (consociata)	-	-	4	699	-	-	-	-
Gesta S.p.A. (consociata)	-	4	-	-	-	-	-	-
New Fleur S.r.l. (consociata)	12	-	505	-	-	-	-	-
Ad Personam S.r.l. (consociata)	-	-	5	-	-	-	-	-
Padana Emmedue S.r.l. (correlata)	-	-	49	-	-	-	-	-
Everest S.r.l. (correlata)	-	-	144	-	-	-	-	-
Ospedal Grando S.p.A. (correlata)	4.170	-	5	-	-	-	-	-
Akan & Ankateks JV (collegata)	862	-	-	34	-	-	-	-
Akan (correlata)	325	-	1	35	-	-	-	-
Nimetsu & Ankateks JV (collegata)	-	-	-	-	-	-	-	-
Atala (correlata)	14	-	-	-	-	-	-	-
Ankor (correlata)	-	-	5	-	-	-	-	-
Ozdortler (correlata)	-	-	-	-	-	-	-	-
Oguzalp Ergul (correlata)	-	-	-	-	-	-	29	-
Feleknaz Demir (correlata)	-	-	-	-	-	-	1	-
Volkan Akan (correlata)	-	-	-	-	-	-	-	-
Fevzi Cenk Kiliç (correlata)	-	-	-	-	-	-	-	-
Limpar Serviços Especializados e Comércio de Produtos Ltda (correlata)	-	-	71	-	-	-	-	-
Lilian Promenzio Rodrigues Affonso (correlata)	-	-	22	-	-	-	-	-
Steriliza Serviços de Esterilização S.A. (collegata)	-	-	-	-	-	-	-	-
<b>Totale</b>	<b>8.299</b>	<b>334</b>	<b>10.335</b>	<b>768</b>	<b>25</b>	<b>10</b>	<b>293</b>	<b>-</b>

Nei rapporti economici con parti correlate, oltre a quanto sopra rappresentato, nella voce “Costo del personale” sono stati considerati al 30 giugno 2018 compensi per Amministratori per Euro 639 migliaia (di cui Euro 66 migliaia per oneri sociali) e costi relativi al personale dirigente per Euro 1.218 migliaia.

Vengono di seguito riportati i rapporti patrimoniali e finanziari con le Società del Gruppo Servizi Italia al 30 giugno 2018:

<i>(Euro migliaia)</i>	30 giugno 2018				
	Valore dei crediti commerciali	Valore dei debiti commerciali	Valore dei crediti finanziari	Valore dei debiti finanziari	Valore di altre passività
<i>Rapporti patrimoniali</i>					
Coopservice S.Coop.p.A. (controllante)	153	4.034	-	-	-
Aurum S.p.A. (controllante)	-	-	-	-	-
Arezzo Servizi S.c.r.l. (collegata)	3	361	401	-	-
Consorzio Co.Se.S. (collegata)	1	3	-	-	-
Psis S.r.l. (collegata)	229	74	3.866	-	-
Amg S.r.l. (collegata)	304	731	-	-	-
Ekolav S.r.l. (collegata)	90	682	380	-	-
Steril Piemonte S.c.r.l. (collegata)	176	570	150	-	-

Piemonte Servizi Sanitari S.c.r.l. (collegata)	-	120	-	-	-
Iniziative Produttive Piemontesi S.r.l. (collegata)	12	12	91	-	-
SAS Sterilizasyon Servisleri A.Ş. (collegata)	1	-	-	-	-
Shubhram Hospital Solutions Private Limited (collegata)	11	-	-	-	-
Saniservice Sh.p.k. (collegata)	1.876	-	4.562	-	-
Servizi Sanitari Integrati Marocco S.a.r.l. (collegata)	5	-	-	-	-
Finanza & Progetti S.p.A. (collegata)	152	-	-	-	2.460
Brixia S.r.l. (collegata)	1.808	14	-	-	-
Elettrica Gover S.r.l. (consociata)	-	9	-	-	-
Focus S.p.A. (consociata)	-	1.527	-	-	-
Archimede S.p.A. (consociata)	-	246	-	-	-
Gesta S.p.A. (consociata)	1	0	-	-	-
New Fleur S.r.l. (consociata)	127	497	-	-	-
Ad Personam S.r.l. (consociata)	-	3	-	-	-
Padana Emmedue S.r.l. (correlata)	-	39	-	-	-
Everest S.r.l. (correlata)	-	171	-	-	-
Ospedal Grando S.p.A. (correlata)	5.088	15	-	-	-
Akan & Ankateks JV (collegata)	55	-	-	-	-
Akan (correlata)	-	-	-	-	-
Nimetsu & Ankateks JV (collegata)	-	-	-	-	-
Atala (correlata)	9	-	-	-	-
Ankor (correlata)	-	7	-	-	210
Ozdortler (correlata)	-	-	-	-	-
Oguzalp Ergul (correlata)	239	-	-	-	-
Feleknaz Demir (correlata)	14	-	-	-	-
Volkan Akan (correlata)	-	15	-	-	-
Fevzi Cenk Kiliç (correlata)	-	5	-	-	-
Limpar Serviços Especializados e Comércio de Produtos Ltda (correlata)	-	16	-	-	-
Lilian Promenzio Rodrigues Affonso (correlata)	-	3	-	-	-
Steriliza Serviços de Esterilização S.A. (collegata)	12	-	-	-	-
<b>Totale</b>	<b>10.366</b>	<b>9.154</b>	<b>9.450</b>	<b>-</b>	<b>2.670</b>

## 9 Compensi organi sociali

Per quanto riguarda i rapporti con gli organi sociali, si riepilogano di seguito i rapporti economici al 30 giugno 2018:

- Consiglio di Amministrazione per Euro 639 migliaia (inclusi nella voce Costi del personale);
- Collegio sindacale per Euro 46 migliaia (inclusi nella voce Costi per servizi).

## 10 Componenti di reddito derivanti da operazioni non ricorrenti, posizioni o transazioni atipiche e/o inusuali

Nel corso del semestre non vi sono componenti di reddito derivanti da operazioni non ricorrenti.

Nel corso del semestre non sono state poste in atto operazioni atipiche e/o inusuali così come definite dalla comunicazione Consob n. 6064293 del 28 luglio 2006.

Il Presidente del Consiglio di Amministrazione.

(Roberto Olivi)

**Attestazione del bilancio semestrale abbreviato ai sensi dell'art. 81-ter del Regolamento Consob n. 11971 del 14 maggio 1999 e successive modifiche e integrazioni**

Castellina di Soragna, 8 agosto 2018

1. I sottoscritti Enea Righi in qualità di “Amministratore Delegato” e Ilaria Eugeniani in qualità di “Dirigente preposto alla redazione dei documenti contabili societari” della Servizi Italia S.p.A. attestano tenuto conto di quanto previsto dall'art. 154-bis, commi 3 e 4, del decreto legislativo 24 febbraio 1998, n. 58:

- l'adeguatezza in relazione alle caratteristiche dell'impresa e
- l'effettiva applicazione, delle procedure amministrative e contabili per la formazione del bilancio semestrale abbreviato consolidato, nel corso del periodo 1 gennaio 2018 – 30 giugno 2018.

2. Si attesta, inoltre, che:

2.1. il bilancio semestrale abbreviato consolidato:

- a) è redatto in conformità ai principi contabili internazionali applicabili riconosciuti nella Comunità europea ai sensi del regolamento (CE) n. 1606/2002 del Parlamento europeo e del Consiglio, del 19 luglio 2002;
- b) corrisponde alle risultanze dei libri e delle scritture contabili;
- c) è idoneo a fornire una rappresentazione veritiera e corretta della situazione patrimoniale, economica e finanziaria dell'emittente e dell'insieme delle imprese incluse nel consolidamento.

2.2. La relazione intermedia sulla gestione comprende un'analisi attendibile dei riferimenti agli eventi importanti che si sono verificati nei primi sei mesi dell'esercizio e alla loro incidenza sul bilancio semestrale abbreviato, unitamente a una descrizione dei principali rischi e incertezze per i sei mesi restanti dell'esercizio. La relazione intermedia sulla gestione comprende, altresì, un'analisi attendibile delle informazioni sulle operazioni rilevanti con parti correlate.

L'Amministratore Delegato

Enea Righi

Il Dirigente preposto alla redazione dei documenti contabili societari

Ilaria Eugeniani

## RELAZIONE DI REVISIONE CONTABILE LIMITATA SUL BILANCIO CONSOLIDATO SEMESTRALE ABBREVIATO

### Agli Azionisti della Servizi Italia S.p.A.

#### Introduzione

Abbiamo svolto la revisione contabile limitata del bilancio consolidato semestrale abbreviato, costituito dal prospetto della situazione patrimoniale-finanziaria, dal prospetto di conto economico, dal prospetto di conto economico complessivo, dal prospetto delle variazioni del patrimonio netto, dal rendiconto finanziario e dalle relative note illustrative della Servizi Italia S.p.A. e controllate (Gruppo Servizi Italia) al 30 giugno 2018. Gli Amministratori sono responsabili per la redazione del bilancio consolidato semestrale abbreviato in conformità al principio contabile internazionale applicabile per l'informativa finanziaria infrannuale (IAS 34) adottato dall'Unione Europea. E' nostra la responsabilità di esprimere una conclusione sul bilancio consolidato semestrale abbreviato sulla base della revisione contabile limitata svolta.

#### Portata della revisione contabile limitata

Il nostro lavoro è stato svolto secondo i criteri per la revisione contabile limitata raccomandati dalla Consob con Delibera n. 10867 del 31 luglio 1997. La revisione contabile limitata del bilancio consolidato semestrale abbreviato consiste nell'effettuare colloqui, prevalentemente con il personale della società responsabile degli aspetti finanziari e contabili, analisi di bilancio ed altre procedure di revisione contabile limitata. La portata di una revisione contabile limitata è sostanzialmente inferiore rispetto a quella di una revisione contabile completa svolta in conformità ai principi di revisione internazionali (ISA Italia) e, conseguentemente, non ci consente di avere la sicurezza di essere venuti a conoscenza di tutti i fatti significativi che potrebbero essere identificati con lo svolgimento di una revisione contabile completa. Pertanto, non esprimiamo un giudizio sul bilancio consolidato semestrale abbreviato.

#### Conclusioni

Sulla base della revisione contabile limitata svolta, non sono pervenuti alla nostra attenzione elementi che ci facciano ritenere che il bilancio consolidato semestrale abbreviato del Gruppo Servizi Italia al 30 giugno 2018 non sia stato redatto, in tutti gli aspetti significativi, in conformità al principio contabile internazionale applicabile per l'informativa finanziaria infrannuale (IAS 34) adottato dall'Unione Europea.

DELOITTE & TOUCHE S.p.A.



**Domenico Farioli**  
Socio

Parma, 9 agosto 2018

Ancona Bari Bergamo Bologna Brescia Cagliari Firenze Genova Milano Napoli Padova Palermo Parma Roma Torino Treviso Verona  
Sede Legale: Via Tortona, 25 - 20144 Milano | Capitale Sociale: Euro 10.328.220,00 I.v.  
Codice Fiscale/Registro delle Imprese Milano n. 03049560166 - R.E.A. Milano n. 172039 | Partita IVA IT 03049560166

Il nome Deloitte si riferisce a una o più delle seguenti entità: Deloitte Touche Tohmatsu Limited, una società inglese a responsabilità limitata ("DTTL"), le member firm aderenti al suo network e le entità a esse correlate. DTTL e ciascuna delle sue member firm sono entità giuridicamente separate e indipendenti tra loro. DTTL (denominata anche "Deloitte Global") non fornisce servizi ai clienti. Si invita a leggere l'informativa completa relativa alla descrizione della struttura legale di Deloitte Touche Tohmatsu Limited e delle sue member firm all'indirizzo [www.deloitte.com/about](http://www.deloitte.com/about).

© Deloitte & Touche S.p.A.