



30
YEARS
1986 - 2016

Servizitalia

SERVIZI ITALIA S.p.A.

Sede Legale Via S. Pietro, 59/b


43019 Castellina di Soragna (PR)

Capitale Sociale: Euro 31.809.451 i.v.

Codice fiscale e n. Registro Imprese di Parma: 08531760158

PEC: si-servizitalia@postacert.cedacri.it

RELAZIONE FINANZIARIA SEMESTRALE AL 30 GIUGNO 2016



Indice

INFORMAZIONI GENERALI

Organi Sociali e informazioni societarie..... 3

Struttura del Gruppo..... 4

RELAZIONE INTERMEDIA SULLA GESTIONE 5

BILANCIO CONSOLIDATO SEMESTRALE ABBREVIATO DEL GRUPPO AL 30 GIUGNO 2016

Prospetti contabili 20

Note illustrative 24

ATTESTAZIONE DEL BILANCIO CONSOLIDATO SEMESTRALE ABBREVIATO AI SENSI

DELL'ART. 154 BIS DEL D.LGS. 59/98 61

RELAZIONE DELLA SOCIETA' DI REVISIONE 62

ORGANI SOCIALI E INFORMAZIONI SOCIETARIE

Consiglio d'Amministrazione (in carica fino approvazione Bilancio d'esercizio al 31 dicembre 2017)

Nome e Cognome	Carica
Roberto Olivi	Presidente
Enea Righi	Vice Presidente e Amministratore Delegato
Ilaria Eugeniani	Amministratore
Emil Anceschi	Amministratore
Antonio Paglialonga	Amministratore
Lino Zanichelli	Amministratore
Vasco Salsi	Amministratore
Marco Marchetti	Amministratore
Paola Gina Maria Schwizer (1)-(2)- (3)	Amministratore indipendente
Romina Guglielmetti (1)-(2)	Amministratore indipendente
Paola Elisabetta Maria Galbiati (1)-(2)	Amministratore indipendente

(1) Membro del Comitato per le Nomine e la Remunerazione; (2) Membro del Comitato Controllo e Rischi; (3) Lead Independent Director

Collegio Sindacale (in carica fino approvazione Bilancio d'esercizio al 31 dicembre 2016)

Nome e Cognome	Carica
Marco Elefanti	Presidente
Anna Maria Fellegara	Sindaco effettivo
Andrea Spollero	Sindaco effettivo
Ernestina Bosoni	Sindaco supplente
Lorenzo Keller	Sindaco supplente

Organismo di Vigilanza (in carica fino al 2 febbraio 2019)

Nome e Cognome	Carica
Veronica Camellini	Presidente
Laura Verzellesi	Componente
Francesco Magrini	Componente

Società di Revisione (in carica fino approvazione Bilancio d'esercizio al 31 dicembre 2023)

Deloitte & Touche S.p.A. -Via Tortona, 25 - 20144 Milano

Sede legale e dati societari

Servizi Italia S.p.A. Via S. Pietro, 59/b – 43019 Castellina di Soragna (PR) – Italia

Tel.+390524598511, Fax+390524598232, sito web: www.si-servizitalia.com;

Capitale Sociale: Euro 31.809.451 i.v.

Codice fiscale e n. Registro Imprese di Parma: 08531760158; PEC: si-servizitalia@postacert.cedacri.it

Anno costituzione: 1986

Segmento quotazione: Mercato Telematico Azionario segmento STAR di Borsa Italiana S.p.A.

Codici ISIN Azioni ordinarie: IT0003814537, BLOOMBERG: SRI IM, REUTERS: SRI.MI

Investor Relations

Giovanni Manti –IR, Chiara Peterlini e Elena Abbati –IR assistants

e-mail: investor@si-servizitalia.com – Tel. +390524598511, Fax +390524598232

STRUTTURA DEL GRUPPO

Servizi Italia S.p.A., società con sede a Castellina di Soragna (PR), quotata al segmento STAR del MTA di Borsa Italiana S.p.A., è il principale operatore in Italia nel settore dei servizi integrati di noleggio, lavaggio e sterilizzazione di materiali tessili e strumentario chirurgico per le strutture ospedaliere. Con una piattaforma produttiva tecnologicamente all'avanguardia, articolata in stabilimenti di lavanderia, centrali di sterilizzazione biancheria, centrali di sterilizzazione di strumentario chirurgico e numerosi guardaroba, la Società, che insieme alle società controllate italiane ed estere forma il Gruppo Servizi Italia, si rivolge principalmente alle aziende sanitarie pubbliche e private del centro/nord Italia e dello Stato di San Paolo in Brasile, Turchia, India ed Albania con un'offerta ampia e diversificata. Il Gruppo Servizi Italia, al 30 giugno 2016, si compone delle seguenti Società:

Ragione Sociale Controllante e Società Controllate	Sede	Capitale Sociale	Quota di partecipazione
Servizi Italia S.p.A.	Castellina di Soragna (Parma) - Italia	EUR 31.809.451	Società Capogruppo
SRI Empreendimentos e Participações L.t.d.a.	Città di San Paolo, Stato di San Paolo – Brasile	R\$ 134.404.852	100%
Servizi Italia Medical S.r.l.	Castellina di Soragna (PR) – Italia	EUR 200.000	100%
Se.Sa.Tre. S.c.r.l.	Genova - Italia	EUR 20.000	60%
San Martino 2000 S.c.r.l.	Genova - Italia	EUR 10.000	60%
Lavsim Higienização Têxtil S.A.	São Roque, Stato di San Paolo – Brasile	R\$ 550.000	100%(*)
Maxlav Lavanderia Especializada S.A.	Jaguariúna, Stato di San Paolo – Brasile	R\$ 2.825.060	50,1%(*)
Vida Lavanderias Especializada S.A.	Santana de Parnaíba, Stato di San Paolo – Brasile	R\$ 1.900.000	50,1%(*)
Aqualav Serviços De Higienização Ltda	Vila Idalina, Poá, Stato di San Paolo - Brasile	R\$ 6.400.000	100%(*)

(*) Detenuta tramite SRI Empreendimentos e Participações Ltda

Ragione Sociale Società Collegate e a Controllo Congiunto	Sede	Capitale Sociale	Quota di partecipazione
Centro Italia Servizi S.r.l. in liquidazione (***)	Arezzo – Italia	EUR 10.000	50%
PSIS S.r.l.	Padova – Italia	EUR 10.000.000	50%
Arezzo Servizi S.c.r.l.	Arezzo – Italia	EUR 10.000	50%
Ekolav S.r.l.	Lastra a Signa (FI) – Italia	EUR 100.000	50%
Steril Piemonte S.c.r.l.	Torino – Italia	EUR 4.000.000	50%
AMG S.r.l.	Busca (CN) – Italia	EUR 100.000	50%
Iniziative Produttive Piemontesi S.r.l.	Torino – Italia	EUR 2.500.000	37,625%
Piemonte Servizi Sanitari S.c.r.l.	Torino – Italia	EUR 10.000	30%(^)
SE.STE.RO. S.r.l. in liquidazione (**)	Castellina di Soragna (PR) – Italia	EUR 400.000	25%
CO.SE.S S.c.r.l.	Perugia – Italia	EUR 10.000	25%
SAS Sterilizasyon Servisleri A.Ş.	Istanbul - Turchia	TRY 500.000	51%
Shubhram Hospital Solutions Private Limited	Nuova Delhi – India	INR 230.916.000	51%
Ankateks Turizm İnşaat Tekstil Temizleme Sanayi ve Ticaret Ltd Şirketi	Ankara – Turchia	TRY 5.000.000	40%

(^) Quota indiretta di partecipazione tramite Iniziative Produttive Piemontesi S.r.l. del 15,05%

Finanza & Progetti S.p.A.	Vicenza - Italia	EUR	550.000	50%
Saniservice Sh.p.k.	Tirana – Albania	LEK	2.745.600	30%

(**) Società in liquidazione a far data 1 gennaio 2016.

(***) Società in liquidazione a far data 19 maggio 2016.

RELAZIONE INTERMEDIA SULLA GESTIONE

La presente relazione finanziaria semestrale chiusa al 30 giugno 2016 include il bilancio consolidato semestrale abbreviato al 30 giugno 2016 redatto in conformità al Principio Contabile Internazionale applicabile per l’informativa finanziaria infrannuale, IAS 34, così come approvato con Regolamento (CE) nr. 1606/2002. Al fine inoltre di consentire una migliore valutazione dell’andamento della gestione economico-finanziaria, le tabelle di sintesi che seguono riportano alcuni “Indicatori alternativi di performance” non previsti dai principi contabili IFRS. In calce alle stesse tabelle viene indicata la metodologia di calcolo e la composizione di tali indici in linea con le indicazioni dell’*European Securities and Market Authority* (ESMA).

Principali dati economici consolidati

I principali dati del conto economico consolidato al 30 giugno 2016 a confronto con il conto economico consolidato al 30 giugno 2015 ed espressi in migliaia di Euro sono i seguenti:

(Euro migliaia)	30 giugno 2016	30 giugno 2015	Variazione	Var. %
Ricavi	115.483	117.217	(1.734)	-1,5%
Ebitda (a)	32.653	32.185	468	1,5%
Ebitda %	28,3%	27,5%		
Risultato operativo (Ebit)	9.215	9.709	(494)	-5,1%
Risultato operativo (Ebit)%	8,0%	8,3%		
Utile netto	7.246	5.936	1.310	22,1%
Utile netto %	6,3%	5,1%		

(a) L’Ebitda è stato definito dal management della Società come differenza tra valore delle vendite e delle prestazioni e costi operativi prima di ammortamenti, svalutazioni e accantonamenti.

Principali dati patrimoniali consolidati

I principali dati patrimoniali consolidati al 30 giugno 2016 a confronto con i dati patrimoniali consolidati al 31 dicembre 2015 ed espressi in migliaia di Euro sono i seguenti:

(Euro migliaia)	30 giugno 2016	31 dicembre 2015	Variazione	Var. %
Capitale circolante netto operativo (a)	13.489	13.726	(237)	-1,7%
Altre attività/passività a breve (b)	(10.176)	(7.565)	(2.611)	34,5%
Capitale circolante netto	3.313	6.161	(2.848)	-46,2%
Immobilizzazioni - fondi a medio/lungo termine	195.107	183.086	12.021	6,6%
Capitale investito	198.420	189.247	9.173	4,8%
Patrimonio netto (B)	133.682	122.094	11.588	9,5%
Indebitamento finanziario netto (d) (A)	64.738	67.153	(2.415)	-3,6%
Capitale investito (c)	198.420	189.247	9.173	4,8%
Gearing [A/(A+B)]	32,63%	35,48%		
Debt/Equity (A/B)	48,43%	55,00%		

- (a) Il capitale circolante netto operativo non è identificato come misura contabile nell'ambito degli IFRS adottati dall'Unione Europea. Il capitale circolante netto operativo è stato definito dal management della Società come la somma algebrica delle rimanenze, crediti commerciali e debiti commerciali.
- (b) Le altre attività/passività a breve sono determinate dalla differenza tra le altre attività correnti, i crediti per imposte correnti e i debiti per imposte correnti e le altre passività correnti.
- (c) Il capitale investito è stato definito dal management della Società come la somma del Patrimonio netto e dell'indebitamento finanziario netto.
- (d) L'indebitamento finanziario netto è stato definito dal management come la somma dei Debiti verso banche e altri finanziatori al netto delle Disponibilità liquide e dei crediti finanziari correnti.

Principali dati finanziari consolidati

I principali dati del rendiconto finanziario consolidato al 30 giugno 2016 confrontato con il 30 giugno 2015 ed espressi in migliaia di Euro sono i seguenti:

(Euro migliaia)	30 giugno 2016	30 giugno 2015	Variazione
Flusso generato (assorbito) dalla gestione operativa	26.451	14.488	11.963
Flusso generato (assorbito) netto dall'attività di investimento	(20.667)	(20.441)	(226)
Flusso generato (assorbito) netto dall'attività di finanziamento	(6.965)	4.862	(11.827)
Incremento/(decremento) delle disponibilità liquide	(1.181)	(1.091)	(90)
Disponibilità liquide e mezzi equivalenti a inizio periodo	7.082	5.178	1.904
Effetto variazione cambi	(665)	709	(1.374)
Disponibilità liquide e mezzi equivalenti a fine periodo	6.566	3.378	3.188

Situazione della società ed andamento della gestione nel suo complesso

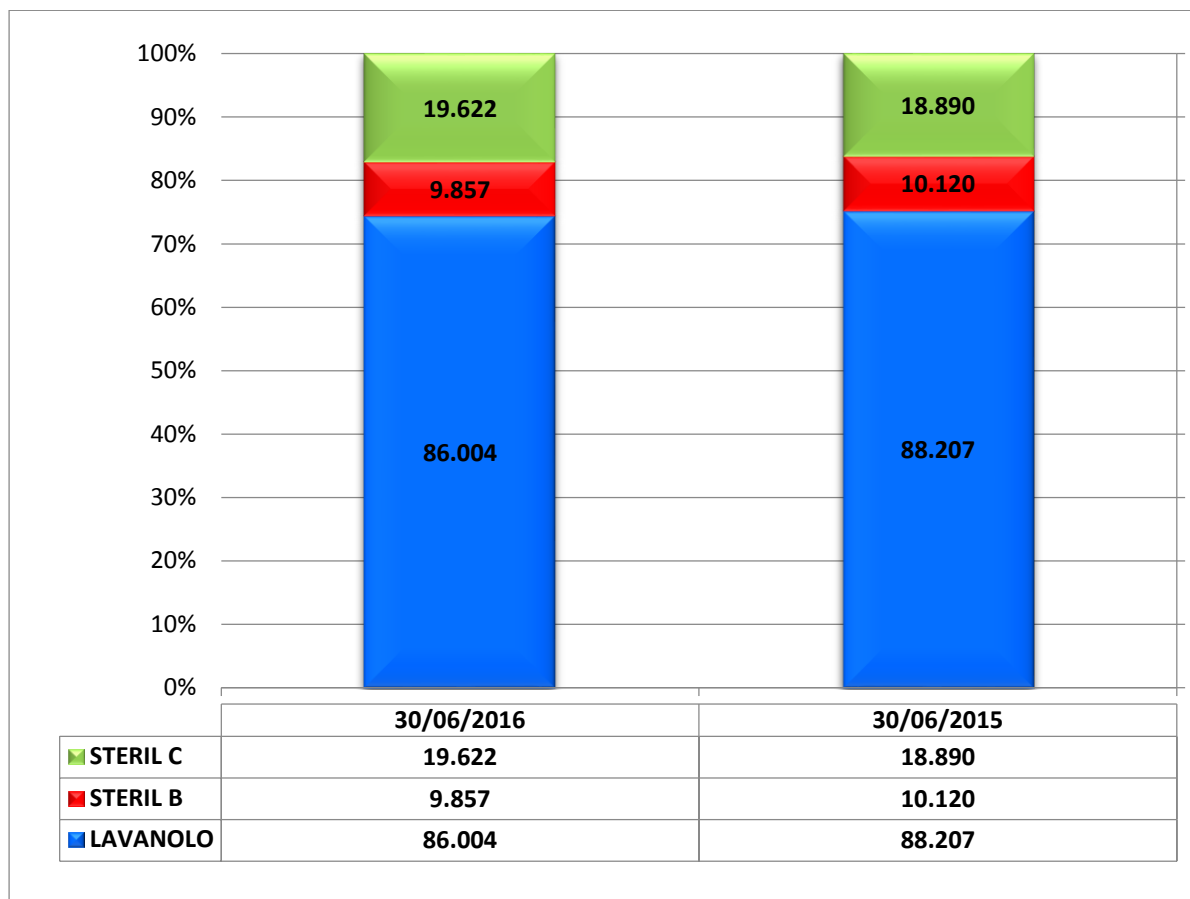
L'andamento della gestione ha evidenziato, nel primo semestre 2016, una riduzione del fatturato consolidato del Gruppo Servizi Italia, con ricavi delle vendite e delle prestazioni che ammontano complessivamente ad Euro 115.483 migliaia, determinando quindi una riduzione dell'1,5% rispetto al bilancio intermedio chiuso al 30 giugno 2015. L'apporto di fatturato, pari a Euro 2.407 migliaia, della nuova società consolidata brasiliana Aqualav Serviços De Higienização Ltda e l'incremento di fatturato sulla linea della sterilizzazione dello strumentario chirurgico (pari a Euro 732 migliaia) hanno contenuto la riduzione dei ricavi rispetto allo stesso periodo dell'esercizio precedente. Il fatturato nell'area brasiliana risente della perdita di valore del tasso medio di cambio del Real, rispetto al tasso medio del primo semestre 2015, di circa il 24,8% (a parità di tasso di cambio l'incremento dei ricavi sull'area sarebbe stato di Euro 3.024 migliaia) mentre sull'area italiana, sulle linee lavanolo e sterilizzazione tessuti, hanno inciso la rinegoziazione di contratti in portafoglio per l'applicazione della *spending review* e la conclusione del rapporto contrattuale con alcuni clienti.

Per quanto concerne l'andamento settoriale dei ricavi delle vendite e delle prestazioni nel comparato semestrale 2016 - 2015, si evidenzia quanto segue:

- I ricavi derivanti dai servizi di lavanolo passano da Euro 88.207 migliaia nel primo semestre 2015 ad Euro 86.004 migliaia nel primo semestre 2016, con una riduzione del 2,5%.
- I ricavi derivanti dai servizi di sterilizzazione biancheria passano da Euro 10.120 migliaia per il primo semestre 2015 ad Euro 9.857 migliaia per il primo semestre 2016, con una riduzione del 2,6%.

- I ricavi derivanti dai servizi di sterilizzazione di strumentario chirurgico passano da Euro 18.890 migliaia per il primo semestre 2015 ad Euro 19.622 migliaia per il primo semestre 2016, con un incremento del 3,9%.

La seguente rappresentazione grafica evidenzia il dettaglio dei ricavi divisi per linea di business.



L'**EBITDA** consolidato è passato da Euro 32.185 migliaia del primo semestre 2015 ad Euro 32.653 migliaia del primo semestre 2016, con un incremento dell'1,5%, determinato dal contenimento dei costi delle materie prime, dei servizi industriali, dei costi consortili e commerciali e dei costi amministrativi. Inoltre è da rilevare una riduzione in termini assoluti dell'1,9% dei costi del personale dovuta essenzialmente alla ridefinizione del modulo orario su alcune unità produttive italiane e alla ristrutturazione della società Servizi Italia Medical S.r.l. Anche in termini di incidenza relativa l'**EBITDA** risulta in crescita passando dal 27,5% del primo semestre 2015 al 28,3% del primo semestre 2016.

Il **risultato operativo (EBIT)** consolidato è passato da Euro 9.709 migliaia ad Euro 9.215 migliaia dopo aver accantonato ammortamenti e svalutazioni per Euro 23.438 migliaia, con una riduzione del 5,1% mentre in termini relativi l'**EBIT margin** risulta sostanzialmente in linea con il semestre comparato. Nei semestri a confronto si rileva, nel 2016, un incremento dell'1,1% dell'incidenza della quota ammortamenti e svalutazioni sui ricavi. Tale incremento è stato determinato nell'area brasiliana dall'aumento dell'ammortamento della

biancheria e delle nuove linee di produzione, mentre nell'area italiana dall'aumento dell'ammortamento della biancheria per le dotazioni ai nuovi clienti, all'ammortamento per l'avvio della centrale di sterilizzazione di strumentario chirurgico presso l'Azienda Ospedaliera Universitaria G. Martino di Messina, all'incremento dell'ammortamento dello strumentario chirurgico e degli investimenti per la realizzazione di opere edili e impiantistiche legate ai contratti d'appalto. Sono da rilevare inoltre, tra gli ammortamenti delle immobilizzazioni immateriali, l'incremento dell'ammortamento dei software acquisiti per una migliore gestione della produzione di lavanderie e centrali di sterilizzazione e, per la Capogruppo, gli effetti della contabilizzazione del patto di non concorrenza stipulato con il precedente Amministratore Delegato.

Il risultato prima delle imposte è passato da Euro 8.439 migliaia ad Euro 9.085 migliaia in crescita del 7,7%. La gestione finanziaria ha evidenziato un carico relativo di oneri finanziari netti in diminuzione rispetto allo stesso periodo dell'anno precedente in valore assoluto dell'89,8%, pari allo 0,1% sul fatturato (1,1% sul fatturato del 2015), prevalentemente a seguito della riduzione dei tassi applicati sugli affidamenti e dai risultati positivi realizzati dalle società collegate e consolidati all'*equity*.

Il bilancio consolidato al 30 giugno 2016 chiude pertanto con un **utile netto** pari ad Euro 7.246 migliaia in aumento rispetto ad Euro 5.936 migliaia realizzato nel primo semestre del 2015 anche grazie alla diminuzione dell'incidenza del *tax rate*.

Rapporti con imprese controllanti ed imprese sottoposte al controllo di queste ultime

I rapporti del Gruppo Servizi Italia con imprese controllate, collegate, a controllo congiunto e controllanti sono posti in essere nel rispetto del vigente Regolamento per le operazioni con parti correlate e attengono prevalentemente a: (i) rapporti connessi a contratti di prestazioni di servizi di natura commerciale; (ii) rapporti di natura finanziaria, rappresentati da finanziamenti attivi e passivi. Per il dettaglio si rimanda alla nota illustrativa del bilancio consolidato semestrale al 30 giugno 2016 al paragrafo 8.

Notizie sulle azioni proprie e/o di società controllanti possedute

L'Assemblea ordinaria della Società del 20 aprile 2016 ha autorizzato il Consiglio di Amministrazione ad effettuare operazioni di acquisto e di vendita di azioni proprie. Il piano risponde all'esigenza di disporre di un'opportunità di investimento efficiente della liquidità aziendale e di avere la possibilità di utilizzarle per operazioni strategiche e/o per il compimento di operazioni successive di acquisto e vendita azioni, nei limiti consentiti dalle prassi di mercato ammesse. L'autorizzazione riguarda un numero massimo di azioni ordinarie di Servizi Italia S.p.A. pari al 20% del relativo capitale sociale, tenuto conto delle azioni proprie già in portafoglio, per un periodo di 18 mesi a far data dalla deliberazione assembleare. Gli acquisti potranno essere effettuati in qualsiasi momento, in una o più volte, a far tempo dal 21 aprile 2016.

Alla data del 30 giugno 2016 la Società detiene n. 303.891 azioni proprie, pari allo 0,96% del capitale sociale, a seguito di acquisti e vendite effettuati sul Mercato regolamentato e gestito da Borsa Italiana.

Eventi e operazioni di rilievo

In data 29 febbraio 2016, la Società ha sottoscritto un accordo vincolante per l'acquisizione del 100% di una società di nuova costituzione che sarà denominata "Tintoria Lombarda Divisione Sanitaria S.r.l." a cui sarà conferito il ramo operativo della società Tintoria Lombarda di Fasoli Aldo S.p.A, tra i principali operatori italiani operante nel settore del lavanoio biancheria per strutture sanitarie. Il perfezionamento dell'operazione è avvenuto in data 7 luglio 2016, come riportato nel paragrafo "Fatti di rilievo avvenuti dopo la chiusura del semestre".

In data 14 marzo 2016, il Consiglio di Amministrazione ha esercitato la delega attribuita dall'Assemblea straordinaria degli azionisti del 26 settembre 2014 ai sensi dell'art. 2443 del Codice Civile, di aumentare il capitale sociale, a pagamento ed in via scindibile, per un ammontare complessivo, comprensivo di eventuale sovrapprezzo, di massimi euro 4.000.000, mediante emissione di massime numero 1.150.000 nuove azioni ordinarie del valore nominale di euro 1,00 cadauna aventi le stesse caratteristiche di quelle in circolazione, con esclusione del diritto di opzione ai sensi dell'art. 2441, comma 4, secondo periodo, del Codice Civile, riservate in sottoscrizione a Steris UK Holding Limited. Per ulteriori informazioni si rimanda alla documentazione relativa dell'assemblea del 26 settembre 2014, al patto parasociale di "Lock-up" e ai comunicati stampa del 26 settembre e 6 ottobre 2014 e successive comunicazioni disponibili sul sito internet della Società.

In data 6 aprile, Servizi Italia S.p.a. ha comunicato la nuova composizione del capitale sociale a seguito dell'aumento delle quote di partecipazione di STERIS Corporation (tramite la controllata indiretta interamente posseduta Steris UK Holding Limited) nella compagine sociale di Servizi Italia, attraverso un Aumento di Capitale Delegato di ammontare pari a Euro 3.999.996,56 (comprensivo di sovrapprezzo), con esclusione del diritto di opzione ai sensi dell'articolo 2441, comma 4, secondo periodo, cod. civ., mediante emissione di n. 1.110.185 azioni ordinarie della società ad un prezzo di emissione delle nuove azioni pari a Euro 3,6030. Per l'Aumento di Capitale Delegato, Servizi Italia non ha ceduto azioni proprie. Steris UK Holding Limited detiene il 5,9% del capitale sociale di Servizi Italia. L'attestazione dell'avvenuta esecuzione dell'aumento di capitale sociale è stata depositata presso il Registro delle Imprese di Parma in data 5 aprile 2016.

In data 20 aprile, l'Assemblea degli azionisti, ha approvato il bilancio chiuso al 31 dicembre 2015 e la distribuzione di un dividendo unitario lordo di Euro 0,15 per ogni azione in circolazione alla data di stacco cedola, escluse azioni proprie. Il pagamento ha avuto luogo il 27 aprile 2016, con stacco cedola il 25 aprile 2016.

L'Assemblea ha autorizzato il Consiglio di Amministrazione all'effettuazione di operazioni di acquisto e di vendita di azioni proprie, previa revoca della deliberazione del 22 aprile 2015. Il piano risponde all'esigenza di disporre di un'opportunità di investimento efficiente della liquidità aziendale e di avere la possibilità di utilizzarle per operazioni strategiche e/o per il compimento di operazioni successive di acquisto e vendita azioni, nei limiti consentiti dalle prassi di mercato ammesse. L'autorizzazione riguarda un numero massimo di

azioni ordinarie di Servizi Italia S.p.A. pari al 20% del relativo capitale sociale, tenuto conto delle azioni proprie già in portafoglio, per un periodo di 18 mesi a far data dalla deliberazione assembleare. Le operazioni di acquisto di azioni proprie saranno effettuate sul mercato ad un prezzo non superiore e non inferiore del 20% rispetto alla media ponderata dei prezzi ufficiali registrati nei 3 giorni precedenti la singola operazione.

L'Assemblea del 20 aprile, tenutasi anche in sede straordinaria, ha approvato le modifiche statutarie all'art. 2 dello Statuto Sociale recante "Oggetto Sociale", finalizzate ad articolare e specificare meglio le attività dell'oggetto sociale, adeguandolo di fatto alle attuali condizioni dei mercati in cui opera la Società. Le modifiche apportate non determinano alcun cambiamento dell'attività della società, che rimane sostanzialmente invariata nella sua portata, né comportano possibili mutamenti di rischio imprenditoriale e/o di convenienza dell'investimento dunque non conferiscono agli azionisti la facoltà di esercitare il diritto di recesso previsto dalle norme vigenti.

Il Consiglio di Amministrazione, tenutosi in data 20 aprile 2016, ha deliberato l'avvio del programma di acquisto e vendita azioni proprie, in attuazione della delibera assunta dall'Assemblea ordinaria.

In data 4 maggio, la Società ha reso noto, ai sensi dell'art. 131 del regolamento CONSOB n. 11971/1999 e successive modificazioni – che sono cessate, senza bisogno di alcuna modifica e/o integrazione del *Lock-up* medesimo, le pattuizioni parasociali contenute nel *Lock-Up* stipulato in data 4 agosto 2014 tra Servizi Italia S.p.A., STERIS Corporation e STERIS UK Holding Limited, avente ad oggetto n. 1.877.607 azioni ordinarie rappresentanti il 5,90% del capitale sociale di Servizi Italia S.p.A.

In data 9 giugno, la Società comunica l'inaugurazione ed il contestuale avvio delle attività produttive della centrale di sterilizzazione presso l'Ospedale Universitario Madre Teresa di Tirana. Per maggiori informazioni si rimanda al comunicato diffuso in pari data.

In data 14 giugno, la Società comunica che la controllata al 51% Shubhram Hospital Solutions Private Limited ha sottoscritto un contratto per l'affidamento del servizio di noleggio e lavaggio della biancheria ospedaliera piana e confezionata presso strutture sanitarie ubicate nell'area di Nuova Delhi facenti capo al gruppo Fortis Healthcare Ltd. Il contratto che Shubhram ha siglato con il Gruppo Fortis ha durata iniziale di 5 anni rinnovabile per ulteriori 5 ed entrerà in vigore a partire da luglio 2016. Il valore annuo a regime dell'aggiudicazione è di INR 255.0 milioni, circa 3,4 milioni di Euro. Per maggiori informazioni si rimanda al comunicato diffuso in pari data.

In data 21 giugno, la Società comunica che le società brasiliane del Gruppo Servizi Italia hanno sottoscritto un contratto per servizi di noleggio e lavaggio della biancheria ospedaliera, di durata quinquennale che è entrato in vigore a partire dal mese di giugno 2016 con volumi produttivi incrementali di biancheria da ricondizionare nei diversi stabilimenti di lavanderia del Gruppo. Il contratto ha un valore complessivo, per tutto il periodo contrattuale, di circa 20 milioni di Euro (al tasso di cambio del 21 giugno). Per maggiori informazioni si rimanda al comunicato diffuso in pari data.

Di seguito le principali caratteristiche delle commesse aggiudicate, il cui valore per appalto annuo è superiore a Euro 50 migliaia:

Cliente	Descrizione servizio appaltato	Durata anni	Valore dell'appalto per anno (Euro migliaia)
ESTAR – AO Careggi di Firenze (aggiudicazione in associazione temporanea di imprese)	Servizio di sterilizzazione CTO Firenze	1	1.121
ASP Emanuele Brignole di Genova	Servizio di noleggio e lavaggio biancheria	2	151
Ospedale Evangelico Internazionale di Genova	Fornitura di kit di teleria sterile per interventi operatori composti da TTR e TNT	4	191
ASSB Bolzano	Servizio di noleggio, lavaggio e trasporto di biancheria piana e confezionata	3	477
AZIENDA ULSS 6 Vicenza (aggiudicazione in associazione temporanea di imprese)	Servizio lavanolo biancheria, materasseria e capi vestiario	5	3.380
Az. Osp. San Camillo Forlanini di Roma (aggiudicazione in associazione temporanea di imprese)	Servizio lavanolo biancheria, TNT non sterile, teleria e capi sterili.	3	3.194
APAC Trento – Anaunia Taio (aggiudicazione in associazione temporanea di imprese)	Servizio di lavanolo biancheria piana e confezionata	4	151
Istituto Ortopedico Rizzoli di Bologna (aggiudicazione in associazione temporanea di imprese)	Servizio di noleggio e lavaggio biancheria	6	850

Fatti di rilievo avvenuti dopo la chiusura del semestre

In data 7 luglio 2016, la Società ha perfezionato l'acquisizione del 100% del capitale sociale di "Tintoria Lombarda Divisione Sanitaria S.r.l.", società a cui è stato conferito il ramo operativo dedicato al settore sanitario della società Tintoria Lombarda di Fasoli Aldo S.p.A., tra i principali operatori italiani attivi nel settore del lavanolo biancheria per strutture sanitarie. L'operazione consente a Servizi Italia di consolidare ulteriormente la propria leadership in Italia, in particolare nell'area centro-settentrionale caratterizzata dalle condizioni economiche maggiormente favorevoli del settore a livello nazionale. La Società dispone di un portafoglio clienti mediamente caratterizzati da una lunga durata che, nel corso del 2015, le hanno consentito di generare un valore della produzione di quasi Euro 14 milioni con un risultato operativo netto pro-forma di circa Euro 1,8 milioni. L'Operazione ha previsto un prezzo complessivo di circa Euro 13,9 milioni corrisposto da Servizi Italia come di seguito dettagliato: (i) Euro 10,4 milioni sono stati versati ai venditori contestualmente al *closing*, (ii) Euro 2,2 milioni (di cui Euro 1,4 milioni già versati a seguito del *signing* dell'Operazione a

marzo 2016) sono stati depositati in un *escrow account* al fine di coprire garanzie contrattuali di Servizi Italia e (iii) Euro 1,3 milioni sono stati corrisposti da Servizi Italia a diretto beneficio di Tintoria Lombarda stessa con la finalità di rafforzarne il patrimonio netto e chiudere alcune posizioni contabili nei confronti dei venditori in essere alla data di *closing*. Servizi Italia comunica che l'*escrow account* avrà pertanto un valore complessivo di Euro 2,2 milioni e sarà liberato nel corso dei prossimi 36 mesi (previo adempimento degli obblighi contrattuali da parte della controparte). L'Operazione è stata finanziata tramite indebitamento bancario.

In data 1 agosto 2016, la Società ha comunicato che fino al 29 luglio 2016, ha complessivamente acquistato sul Mercato regolamentato e gestito da Borsa Italiana n. 307.291 azioni proprie, pari allo 0,97% del capitale sociale.

Evoluzione prevedibile della gestione

I risultati ottenuti nel primo semestre 2016 confermano le stime e le previsioni economiche e finanziarie pianificate. Il Gruppo, per l'esercizio 2016, prevede risultati che terranno conto dell'impegno a consolidare gli investimenti effettuati nei Paesi in cui opera, il consolidamento della struttura organizzativa del Gruppo e di realizzare importanti obiettivi di efficienza gestionale al fine di mantenere e migliorare i livelli di marginalità e di redditività del business.

Strumenti finanziari derivati

Al 30 giugno 2016 il Gruppo non deteneva strumenti finanziari derivati.

Informazioni sulla gestione dei rischi

La Società ha sviluppato un modello che si basa sull'integrazione dei sistemi di gestione dei rischi, di controllo interno e sulla loro adeguatezza.

Il modello adottato dalla Società è finalizzato a garantire la continuità dell'organizzazione e l'adeguatezza dei suoi processi, attività e prestazioni in termini di:

1. obiettivi di *business*:

- conseguimento degli obiettivi fissati in sede di definizione delle strategie aziendali;
- impiego efficace ed efficiente delle risorse dell'organizzazione;

2. obiettivi di governo:

- garantire l'attendibilità, l'accuratezza, l'affidabilità e la tempestività dell'informativa finanziaria;
- salvaguardia del patrimonio aziendale;
- osservanza di leggi, regolamenti, contratti, norme etiche ed aziendali;
- tutela delle responsabilità etiche e sociali.

Il Consiglio di Amministrazione, tramite Amministratore incaricato del sistema di controllo interno e di gestione dei rischi e Responsabile *Internal Audit*, pianifica, organizza e dirige l'esecuzione di iniziative in grado di assicurare il raggiungimento dei traguardi aziendali attraverso la revisione periodica dei propri obiettivi, la modifica dei processi in funzione dei cambiamenti dell'ambiente interno ed esterno alla Società,

la promozione ed il mantenimento, all'interno della stessa, di una cultura e di un clima favorevolmente orientati al *risk management*.

Nell'ottica della *Control Governance* la Società ha predisposto ed attua una serie di procedure interne e relativi controlli, al fine di rendere operante il governo societario a tutti i livelli, in termini di efficienza gestionale e di integrità aziendale.

Il processo di *Enterprise Risk Management* (ERM) è uno strumento finalizzato alla gestione dei rischi con modalità integrata.

In particolare, i principali obiettivi che l'ERM si propone sono:

- identificare i rischi aziendali e i processi che li gestiscono;
- creare una correlazione tra i processi di gestione dei rischi, i processi decisionali e la strategia dell'azienda;
- assicurare che i processi di gestione dei rischi siano calati adeguatamente nei processi aziendali.

Attraverso la *policy* ERM, la Società ha definito il Modello di Rischio Societario, approvato annualmente nelle sue revisioni dal Consiglio di Amministrazione, rappresentativo delle tipologie di rischio attese con riferimento all'attività d'impresa. Il Modello di Rischio costituisce la base di riferimento ed il linguaggio comune nel processo di individuazione, valutazione, controllo e reporting dei rischi societari prioritari.

L'identificazione dei principali rischi aziendali (strategici, operativi, finanziari e di *compliance*), tenendo conto delle caratteristiche delle attività svolte dalla Società e dalle sue controllate, vengono esaminati dall'intero Consiglio di Amministrazione nonché dai membri del Collegio Sindacale e del Comitato per il Controllo e Rischi, mentre la progettazione, realizzazione e gestione del sistema di controllo interno, è stata delegata alla figura dell'Amministratore incaricato del sistema di controllo interno e di gestione dei rischi, al Dirigente preposto alla redazione dei documenti contabili societari, al Responsabile Internal Audit e Direttore Organizzazione e Sistemi, all'Organismo di Vigilanza ed al Comitato per il Controllo e Rischi. Inoltre, applicando la *policy* ERM, è stata adottata una metodologia di *risk mapping* e *risk scoring* che assegna un indice di rilevanza al rischio in funzione della valutazione di impatto globale, probabilità di accadimento e livello di controllo.

Presso la Società è attivo il processo dell'ERM e del *Risk Self Assessment*, i cui risultati sono oggetto di comunicazione in sede di Comitato Controllo e Rischi e Consiglio di Amministrazione e sono utilizzati come elementi informativi finalizzati alla predisposizione di specifici piani di *audit risk-based*.

Informazioni sui procedimenti in corso

Oltre a quanto riportato precedentemente nella sezione "Eventi e operazioni di rilievo":

- Servizi Italia S.p.A., ha in corso un procedimento per il presunto illecito ex D. Lgs. 231 del 2001 inerente l'AUSL di Viterbo, nell'ambito del quale un reato presupposto era stato contestato ad un ex amministratore in relazione all'aggiudicazione della gara per l'affidamento della fornitura dei servizi di lavanolo, sterilizzazione e noleggio dei ferri chirurgici della menzionata AUSL di Viterbo, non si

ravvisano eventi di rilievo avvenuti nel periodo. La Capogruppo, tramite i propri legali, ha apprestato una difesa atta a dimostrare la mancanza di fondamento della tesi accusatoria e, conseguentemente, l'assoluta estraneità della Società e dell'ex-amministratore;

- Servizi Italia S.p.A. ha in corso un procedimento ai soli fini della responsabilità amministrativa delle persone giuridiche ai sensi del D.Lgs. 231 del 2001 per un reato presupposto contestato ad un amministratore e ad un ex - amministratore, inerente l'aggiudicazione della gara per l'affidamento dell'appalto novennale dell'AOU Policlinico di Modena - cosiddetto "Global Service"- avvenuta con delibera del 19.12.2008 al RTI costituito da Coopservice Soc.Coop.p.A., in qualità di capogruppo mandataria, e da altre società tra cui Servizi Italia S.p.A., Padana Everest S.r.l. e Lavanderia Industriale ZBM S.p.A. (società fuse per incorporazione in Servizi Italia S.p.A.). A seguito della richiesta di rinvio a giudizio notificata nel mese di maggio 2016 a carico dei soggetti interessati nel procedimento, inclusa la Società, che conferma la propria assoluta estraneità ai fatti contestati ed ha tempestivamente nominato un difensore di fiducia al fine di assumere ogni utile azione volta a darne prova, è stata fissata l'udienza per il giorno 19 dicembre 2016.
- La controllata Servizi Italia Medical S.r.l., ha in corso un procedimento ai soli fini della responsabilità amministrativa delle persone giuridiche ai sensi del D.Lgs. 231 del 2001, contestato ad un ex-amministratore con riferimento all'aggiudicazione della gara per l'affidamento dell'appalto novennale dell'AOU Policlinico di Modena per l'affidamento della fornitura, in cottimo fiduciario, di set procedurali mono-intervento, avvenuta con determina del 28.12.2009. A seguito della richiesta di rinvio a giudizio notificata nel mese di maggio 2016 la Società, che conferma la propria assoluta estraneità ai fatti contestati ed ha tempestivamente nominato un difensore di fiducia al fine di assumere ogni utile azione volta a darne prova. L'udienza preliminare è stata fissata per il giorno 19 dicembre 2016;
- In data 13 ottobre 2015 l'amministrazione tributaria ha inviato Avviso di Processo Verbale di Constatazione in materia di Imposte Dirette, Iva e Irap relativamente all'esercizio 2010, nei confronti della Padana Everest S.r.l., incorporata da Servizi Italia S.p.A. nel 2012, nel quale vengono contestati maggiori imponibili sul presupposto della indebita variazione in diminuzione del reddito relativa alla detassazione degli investimenti prevista dal Decreto-legge 1 luglio 2009, n.78 (c.d. Tremonti-ter). In data 19 febbraio 2016, Servizi Italia ha presentato ricorso contro l'Avviso chiedendone l'annullamento poiché la pretesa tributaria è ritenuta illegittima e oggettivamente infondata. In data 12 luglio 2016 si è tenuta l'udienza per la discussione del ricorso presso la Commissione Tributaria Provinciale di Brescia.

Risk Factors

L'attività di Servizi Italia S.p.A. è esposta a diverse tipologie di rischi includendo fra queste variazioni nei tassi d'interesse, credito, liquidità e rischi di cash flow.

Al fine di minimizzare tali rischi, il Gruppo si è dotato di tempi e metodi di controllo che consentono alla Direzione aziendale di monitorare tale rischio e di istruire il Consiglio di Amministrazione affinché possa esprimere la propria approvazione in merito a tutte le operazioni che impegnano la Società nei confronti di terzi finanziatori.

Fermo restando il principio del presidio continuo e tenuto conto delle caratteristiche delle attività svolte nel Gruppo, dal riesame dell'analisi dei rischi emerge che, attraverso l'applicazione delle azioni organizzative e gestionali pianificate, la Società ha ottenuto la mitigazione desiderata sui principali rischi identificati nelle aree operative, finanziarie, strategiche e di *compliance*, implementando e documentando i punti di controllo all'interno delle procedure aziendali.

Documento programmatico della sicurezza

Ai sensi dell'allegato B, punto 26, del D.Lgs. n. 196/2003 recante Codice in materia di protezione dei dati personali, gli amministratori danno atto che la Società si è adoperata per il mantenimento delle misure in materie dei dati personali, anche alla luce delle disposizioni introdotte dal D.Lgs. n. 196/2003 e dal Decreto Legge 30 dicembre 2008 n. 207, pubblicato sulla gazzetta ufficiale n. 300 del 31 dicembre 2008.

Qualità, Salute, Sicurezza e Ambiente

La Società affronta le tematiche di Qualità-Ambiente-Sicurezza in una logica di sistema integrato, promuovendo lo sviluppo e l'utilizzo dello stesso come elemento fondamentale di prevenzione e miglioramento continuo della gestione, nel rispetto e nel confronto sistematico con il contesto sociale in cui opera e con le migliori best *practices* internazionali.

Con l'obiettivo di qualificarsi ai massimi livelli di mercato in termini di sicurezza ed affidabilità dei servizi erogati, la Società ha implementato una struttura organizzativa atta a comprovare che le attività svolte:

- diano garanzia ed evidenza che il processo sia in grado di produrre in modo sistematico servizi conformi alle specifiche predeterminate, definite in base ai requisiti del cliente ed a requisiti regolamentari vigenti applicabili;
- mirino ad accrescere il grado di soddisfazione dei clienti attraverso un'efficace gestione del sistema qualità ambiente e sicurezza e tendenza al miglioramento continuo;
- siano orientate alla tutela del territorio e dell'ambiente, alla salute e sicurezza della collettività ed alla prevenzione dell'inquinamento nel rispetto della vigente legislazione.

Nel periodo di riferimento:

- sono stati effettuati dai Responsabili preposti gli audit pianificati presso funzioni dell'organizzazione e siti produttivi;

- sono state effettuate con esito positivo, da parte degli Enti di certificazione terzi accreditati, le verifiche di rinnovo per il mantenimento delle certificazioni in essere e per l'estensione delle stesse ai nuovi siti produttivi.

Salute e Sicurezza sul posto di lavoro

Per quanto riguarda la tutela della salute e sicurezza dei lavoratori, nel periodo di riferimento si è dato corso a diversi incontri di informazione/formazione/addestramento che hanno interessato tanto la dirigenza quanto i responsabili operativi insieme al Servizio di Prevenzione e Protezione e Medici Competenti.

Il team addetto alla sicurezza, nel primo semestre 2016, ha svolto attività riguardanti:

- il riesame e l'aggiornamento dei Documento di Valutazione dei Rischi;
- l'implementazione delle attività di predisposizione e stesura del D.U.V.R.I. ai sensi del art.26 del D.lgs. 81/08 relativamente ai contratti d'appalto, subappalto o prestazione di servizi con società terze;
- il coordinamento di sicurezza relativamente a cantieri temporanei per operazioni di ampliamento di strutture esistenti;
- il continuo monitoraggio degli indicatori.

Normativa Ambientale ed attività di risparmio energetico

Servizi Italia S.p.A., per lo svolgimento della propria attività, è tenuta ad osservare le disposizioni della normativa ambientale cogente (Decreto Legislativo 3 aprile 2006, n. 152, entrato in vigore il 29 aprile 2006 - il "Testo Unico Ambientale" o, in alternativa, il "Decreto 152/2006"); gli elementi principali per i quali la Società ha ottenuto, dagli organi competenti, regolare autorizzazione per tutti i siti produttivi sono emissioni in atmosfera, acque, prelievi e scarichi.

La gestione dei rifiuti viene attuata presso ogni sito produttivo in cui si producono rifiuti: la Società tiene aggiornato il registro di carico scarico con informazioni relative alle caratteristiche qualitative e quantitative dei rifiuti ed ha provveduto, nei modi e nei tempi previsti, in ottemperanza alla legislazione cogente, alla iscrizione delle proprie sedi operative per l'applicazione del sistema di controllo telematico di tracciabilità dei rifiuti (SISTRI).

La Società, nel periodo di riferimento, ha proseguito con ulteriori interventi di efficientamento energetico ottenendo risparmi di energia primaria, attraverso la riduzione dei consumi di gas naturale sugli impianti dei siti produttivi. E' stata fatta, quindi, domanda all'ente gestore GSE (Gestione Servizi Energetici) per la richiesta di certificazione di tali risparmi energetici e l'emissione dei relativi Titoli di Efficienza Energetica (TEE), denominati anche certificati bianchi, istituiti dai Decreti del Ministro delle Attività Produttive, di concerto con il Ministro dell'Ambiente e della Tutela del Territorio, del 20 luglio 2004 (D.M. 20/7/04 elettricità, D.M. 20/7/04 gas) come successivamente modificati ed integrati con i D.M. 21/12/07 e D.M. 28 dicembre 2012 determinante, quest'ultimo, gli obiettivi quantitativi nazionali di incremento dell'efficienza energetica per il quadriennio 2013-2016.

Risorse umane e relazioni industriali

Il totale dei dipendenti del Gruppo Servizi Italia puntuale al 30 giugno 2016 comprensivo degli organici riferiti alle imprese consolidate è risultato il seguente:

Società	Dirigenti e Quadri	Impiegati	Operai	Totale
Servizi Italia S.p.A.	8 dirigenti e 21 quadri	162	1.612	1.803
Servizi Italia Medical S.r.l.	-	1	-	1
Lavsim Higienização Têxtil S.A	2 dirigenti	18	482	502
Maxlav Lavanderia Especializada S.A.	5 dirigenti	11	449	465
Vida Lavanderias Especializada S.A.	-	3	204	207
Aqualav Serviços De Higienização Ltda	1 dirigente	8	246	255
TOTALE	16 dirigenti e 21 quadri	203	2.993	3.233

Relazioni Industriali

Le relazioni sindacali aziendali, fino ad oggi, pur nel rispetto dei ruoli e delle prerogative delle parti, hanno consentito di arrivare sempre ad intese condivise. Ciò ha permesso, col passare degli anni, di mantenere un sistema di relazioni sindacali basato sul rispetto reciproco e sulla condivisione delle aspettative comuni.

Servizi Italia S.p.A. applica per il personale operaio ed impiegatizio il Contratto collettivo nazionale per i lavoratori dipendenti dalle imprese del sistema industriale integrato di servizi tessili e medici affini sottoscritto tra Assosistema e le OO.SS. Femca-Cisl, Filctem-Cgil e Uiltec-Uil (ed in sede separata con UGL) scaduto sia per la parte normativa che per quella economica il 30 giugno 2015. Per il personale dirigente la Società applica il CCNL Dirigenti Industria.

Nel corso del periodo di riferimento, è proseguito il dialogo con le Organizzazioni Sindacali e le rappresentanze dei lavoratori a livello aziendale, con l'obiettivo di cercare soluzioni condivise per rispondere alla situazione del mercato, con particolare riguardo a quelle azioni tese all'individuazione di soluzioni di flessibilità operativa e logistica, alla continua razionalizzazione degli organici, finalizzate al perseguimento di una maggiore efficienza ed integrazione.

In data 13 luglio 2016 è stata siglata l'ipotesi di accordo per il rinnovo del CCNL. Le OO.SS. avvieranno una fase di consultazione dei lavoratori per valutare l'esito della trattativa, e successivamente si procederà con la firma del rinnovo del CCNL.

Formazione e sviluppo

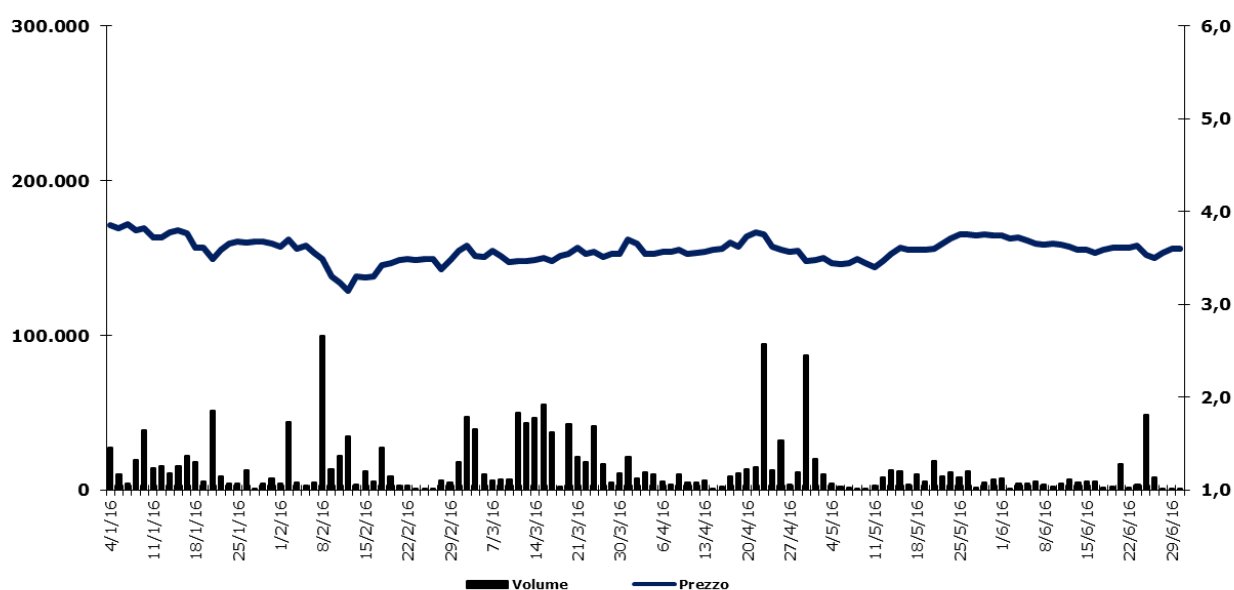
Nel primo semestre 2016, sono state svolte secondo quanto previsto dal Piano della formazione annuale, attività di formazione mirate a garantire il costante aggiornamento di tutto il personale, a supportare la crescita professionale dei ruoli operativi tecnico gestionali e a potenziare le competenze dei ruoli di responsabilità, nella consapevolezza che la formazione rappresenta una leva strategica per lo sviluppo e la crescita aziendale. L'attività formativa del semestre ha riguardato inoltre, il sistema integrato qualità/ambiente/sicurezza, l'utilizzo di sistemi informativi, l'*assessment* su gruppi di dipendenti, nonché l'aggiornamento normativo appartenenti a diverse funzioni aziendali.

Servizi Italia e i mercati finanziari

Il titolo della Società, a partire dal 22 giugno 2009, è negoziato sul segmento STAR del Mercato Telematico Azionario (MTA) di Borsa Italiana S.p.A. Si riportano di seguito i principali dati azionari e borsistici relativi al 30 giugno 2016 e l'andamento dei volumi e del prezzo in Euro delle azioni:

Dati azionari e borsistici	30 giugno 2016
N. azioni che compongono il capitale sociale	31.809.451
Prezzo di collocamento: 4 aprile 2007	8,50
Prezzo al 30 giugno 2016	3,60
Prezzo massimo di periodo	3,87
Prezzo minimo di periodo	3,15
Prezzo medio di periodo	3,58
Volumi scambiati nel periodo	1.818.676
Volumi medi nel periodo	14.320

Volumi e Prezzo delle azioni al 30 giugno 2016



Nel corso del periodo, il *team di investor relations* ha svolto diversi incontri individuali e di gruppo con analisti e investitori ed inoltre ha organizzato visite guidate presso siti produttivi di centrali di sterilizzazione e lavanderie industriali per gli azionisti e potenziali investitori che ne hanno fatto richiesta. Nel periodo di riferimento la Società ha incontrato investitori partecipando all'evento "STAR Conference" di Milano, organizzato da Borsa Italiana nelle giornate del 15-16 marzo 2016.

Il Presidente del Consiglio di Amministrazione.

(Roberto Olivi)

BILANCIO CONSOLIDATO SEMESTRALE ABBREVIATO DEL GRUPPO SERVIZI ITALIA AL 30 GIUGNO 2016
Prospetti contabili
SITUAZIONE PATRIMONIALE-FINANZIARIA CONSOLIDATA

<i>(Euro migliaia)</i>			<i>di cui con parti correlate (Nota 8)</i>		<i>di cui con parti correlate (Nota 8)</i>
	Note	30 giugno 2016		31 dicembre 2015	
ATTIVO					
Attivo non corrente					
Immobilizzazioni materiali	6.1	120.395	-	120.736	-
Immobilizzazioni immateriali	6.2	3.159	-	3.473	-
Avviamento	6.3	44.401	-	42.483	-
Partecipazioni valutate al patrimonio netto	6.4	27.754	-	19.051	-
Partecipazioni in altre imprese	6.5	3.602	-	3.542	-
Crediti finanziari	6.6	5.659	2.622	3.234	162
Imposte differite attive	6.7	2.124	-	1.800	-
Altre attività	6.8	6.256	-	6.108	-
Totale attivo non corrente		213.350		200.427	
Attivo corrente					
Rimanenze	6.9	4.857	-	4.409	-
Crediti commerciali	6.10	74.611	1.379	74.746	1.139
Crediti per imposte correnti	6.11	431	-	2.478	-
Crediti finanziari	6.12	9.883	5.991	8.067	5.779
Altre attività	6.13	14.397	-	9.241	-
Disponibilità liquide e mezzi equivalenti	6.14	6.566	-	7.082	-
Totale attivo corrente		110.745		106.023	
TOTALE ATTIVO		324.095		306.450	
PATRIMONIO NETTO E PASSIVO					
Patrimonio del Gruppo					
Capitale sociale	6.15	31.506	-	30.444	-
Altre Riserve e Utili a nuovo	6.15	94.468	-	78.543	-
Risultato economico del periodo		7.182	-	12.728	-
Totale patrimonio netto attribuibile agli azionisti della capogruppo		133.156		121.715	
Totale patrimonio netto attribuibile agli azionisti di minoranza		526		379	
TOTALE PATRIMONIO NETTO	6.15	133.682		122.094	
PASSIVO					
Passivo non corrente					
Debiti verso banche e altri finanziatori	6.16	34.368	-	36.111	-
Imposte differite passive	6.17	1.416	-	1.867	-
Benefici ai dipendenti	6.18	10.151	-	9.989	-
Fondi rischi ed oneri	6.19	2.656	-	2.277	-
Altre passività finanziarie	6.20	4.020	-	3.208	-
Totale passivo non corrente		52.611		53.452	
Passivo corrente					
Debiti verso banche e altri finanziatori	6.16	46.819	-	46.191	-
Debiti commerciali	6.21	65.979	9.870	65.429	8.607
Debiti per imposte correnti	6.22	188	-	365	-
Benefici ai dipendenti	6.18	-	-	-	-
Altre passività finanziarie	6.23	7.132	-	1.078	-
Altri debiti	6.24	17.684	-	17.841	-
Totale passivo corrente		137.802	-	130.904	-
TOTALE PASSIVO		190.413		184.356	
TOTALE PATRIMONIO NETTO E PASSIVO		324.095		306.450	

CONTO ECONOMICO CONSOLIDATO

<i>(Euro migliaia)</i>					
	Note	30 giugno 2016	di cui con parti correlate (Nota 8)	30 giugno 2015	di cui con parti correlate (Nota 8)
Ricavi delle vendite	7.1	115.483	457	117.217	549
Altri proventi	7.2	2.149	303	2.591	274
Materie prime e materiali di consumo utilizzati	7.3	(12.127)	(4)	(12.529)	(28)
Costi per servizi	7.4	(35.116)	(10.102)	(36.539)	(10.260)
Costi del personale	7.5	(37.096)	(1.908)	(37.826)	(2.035)
Altri costi	7.6	(640)	(11)	(729)	(28)
Ammortamenti, svalutazioni e accantonamenti	7.7	(23.438)	-	(22.476)	-
Risultato operativo		9.215		9.709	
Proventi finanziari	7.8	899	69	552	34
Oneri finanziari	7.9	(1.119)	-	(1.917)	-
Proventi/oneri da partecipazioni	7.10	-	-	-	-
Rivalutazioni/svalutazioni di partecipazioni valutate a patrimonio netto	6.4	90	-	95	-
Risultato prima delle imposte		9.085		8.439	
Imposte correnti e differite	7.11	(1.839)		(2.503)	
Risultato del periodo		7.246		5.936	
di cui: Quota attribuibile agli azionisti della capogruppo		7.182		6.040	
Quota attribuibile agli azionisti di minoranza		64		(104)	
Utile per azione base (Euro per azione)	7.12	0,23		0,21	
Utile per azioni diluito (Euro per azione)	7.12	0,23		0,21	

CONTO ECONOMICO CONSOLIDATO COMPLESSIVO

<i>(Euro migliaia)</i>		
	30 giugno 2016	30 giugno 2015
Risultato economico del periodo	7.246	5.936
<i>Altre componenti del risultato complessivo che non saranno riclassificate a Conto Economico</i>		
Utili (perdite) attuariali su piani a benefici definiti	-	-
Imposte sul reddito sulle altre componenti del risultato complessivo	-	-
<i>Altre componenti del risultato complessivo che potranno essere riclassificate a Conto Economico</i>		
Utili (perdite) derivanti dalla conversione dei bilanci di imprese estere	5.244	(1.936)
Imposte sul reddito sulle altre componenti del risultato complessivo	-	-
Totale altre componenti del risultato complessivo al netto delle imposte	5.244	(1.936)
Totale risultato economico complessivo del periodo	12.490	4.000
di cui: Quota attribuibile agli azionisti della capogruppo	12.343	4.060
Quota attribuibile agli azionisti di minoranza	147	(60)

RENDICONTO FINANZIARIO CONSOLIDATO

<i>(Euro migliaia)</i>	Note	al 30 giugno 2016	di cui con parti correlate (Nota 8)	al 30 giugno 2015	di cui con parti correlate (Nota 8)
<i>Flusso generato (assorbito) dalla gestione operativa</i>					
Utile (perdita) prima delle imposte		9.085	-	8.439	-
Pagamento di imposte correnti		(326)	-	(461)	-
Ammortamenti	7.7	23.161	-	22.230	-
Svalutazioni e accantonamenti	7.7	277	-	246	-
(Rivalutazione)/svalutazione partecipazioni	6.4 7.10	(90)	-	(95)	-
Plusvalenze/minusvalenze da dismissioni	7.2 7.6	(136)	-	(80)	-
Interessi attivi e passivi maturati	7.8 7.9	220	-	1.365	-
Interessi attivi incassati		462	-	133	-
Interessi passivi pagati		(913)	-	(1.541)	-
Accantonamenti per benefici ai dipendenti	6.18	326	-	306	-
		32.066		30.542	
(Incremento)/decremento rimanenze	6.9	(359)	-	(9)	-
(Incremento)/decremento crediti commerciali	6.10	(446)	(240)	(1.555)	146
Incremento/(decremento) debiti commerciali	6.21	1.986	1.263	1.754	328
Incremento/(decremento) altre attività e passività		(6.569)	-	(14.937)	-
Liquidazione di benefici ai dipendenti	6.18	(227)	-	(1.307)	-
Flusso generato (assorbito) dalla gestione operativa		26.451		14.488	
<i>Flusso generato (assorbito) netto dall'attività di investimento in:</i>					
Immobilizzazioni immateriali	6.2	(297)	-	(1.210)	-
Immobilizzazioni materiali	6.1	(19.297)	-	(19.204)	-
Dividendi incassati	7.10	-	-	240	-
Acquisizioni		-	-	-	-
Partecipazioni	6.4 6.5	(1.073)	-	(267)	-
Flusso generato (assorbito) netto dall'attività di investimento		(20.667)		(20.441)	
<i>Flusso generato (assorbito) dell'attività di finanziamento in:</i>					
Crediti finanziari	6.6 6.12	(4.700)	(2.672)	(702)	(113)
Dividendi erogati	6.15	(4.728)	-	(4.503)	-
(Acquisti)/Vendite nette azioni proprie	6.15	(174)	-	925	-
Aumento di capitale	6.15	4.000	-	-	-
Patrimonio netto	6.15	-	-	-	-
Debiti verso banche e altri finanziatori a breve termine	6.16	459	-	4.732	-
Debiti verso banche e altri finanziatori a lungo termine	6.16	(1.822)	-	4.410	-
Flusso generato (assorbito) dell'attività di finanziamento		(6.965)		4.862	
(Incremento)/decremento delle disponibilità liquide e mezzi equivalenti					
Disponibilità liquide e mezzi equivalenti a inizio esercizio	6.14	7.082		5.178	
Effetto variazione cambi		(665)		709	
Disponibilità liquide e mezzi equivalenti a fine esercizio	6.14	6.566		3.378	
Incremento/(Decremento) delle disponibilità liquide		(1.181)	-	(1.091)	-

PROSPETTO DELLE VARIAZIONI DEL PATRIMONIO NETTO CONSOLIDATO

(Euro migliaia)

	Capitale Sociale	Riserva sovrapprezzo azioni	Riserva Legale	Riserve di utili	Riserva di conversione	Risultato d'esercizio	Riserve e risultato di terzi	Totale Patrimonio Netto
Saldo al 1° gennaio 2015	27.906	43.232	3.580	23.521	(1.430)	13.077	1.702	111.588
Destinazione risultato d'esercizio precedente	-	-	606	7.968	-	(8.574)	-	-
Distribuzione dividendi	-	-	-	-	-	(4.503)	-	(4.503)
Variazione area di consolidamento	-	-	-	1.013	-	-	(1.013)	-
Aumento di capitale	2.328	5.354	-	-	-	-	-	7.682
Operazioni sulle azioni proprie	210	732	-	-	-	-	-	942
Variazione della riserva di conversione	-	-	-	-	(5.962)	-	(66)	(6.028)
Risultato economico complessivo d'esercizio	-	-	-	(71)	-	12.728	(244)	12.413
Saldo al 31 dicembre 2015	30.444	49.318	4.186	32.431	(7.392)	12.728	379	122.094
Destinazione risultato d'esercizio precedente	-	-	586	7.414	-	(8.000)	-	-
Distribuzione dividendi	-	-	-	-	-	(4.728)	-	(4.728)
Variazione area di consolidamento	-	-	-	-	-	-	-	-
Aumento di capitale	1.110	2.890	-	-	-	-	-	4.000
Operazioni sulle azioni proprie	(48)	(126)	-	-	-	-	-	(174)
Variazione della riserva di conversione	-	-	-	-	5.161	-	83	5.244
Risultato economico complessivo di periodo	-	-	-	-	-	7.182	64	7.246
Saldo al 30 giugno 2016	31.506	52.082	4.772	39.845	(2.231)	7.182	526	133.682

Note illustrative

1 PREMESSA

Il bilancio consolidato semestrale abbreviato al 30 giugno 2016 del Gruppo Servizi Italia, sottoposto a revisione contabile limitata, è stato redatto in osservanza dell'art. 154 ter del D. Lgs. 58/1999 e successive modifiche ed integrazioni nonché predisposto in conformità agli “*International Financial Reporting Standards - IFRS*” emessi dall'*International Accounting Standards Board (IASB)*, in base al testo pubblicato nella Gazzetta Ufficiale delle Comunità Europee (G.U.C.E.). Il presente bilancio semestrale è redatto in forma “sintetica” come previsto dallo IAS 34, pertanto deve essere letto congiuntamente al bilancio consolidato di Gruppo al 31 dicembre 2015.

La relazione finanziaria semestrale abbreviata comprende il prospetto di conto economico consolidato, il prospetto di conto economico consolidato complessivo, il prospetto della situazione patrimoniale finanziaria consolidata, il prospetto delle variazioni di Patrimonio Netto consolidato, il rendiconto finanziario e le note illustrative, in accordo con i requisiti previsti dagli IFRS.

Il bilancio consolidato semestrale abbreviato è stato predisposto nel rispetto degli IFRS emessi dall'*International Accounting Standards Board* e omologati dall'Unione Europea al momento di predisposizione del presente bilancio. Per IFRS si intendono anche tutti i principi contabili internazionali rivisti (IAS) e tutte le interpretazioni dell'*International (IFRS) Interpretations Committee (IFRIC)*, precedentemente denominate *Standing Interpretations Committee (SIC)*.

Per la predisposizione del bilancio consolidato semestrale del Gruppo sono stati seguiti gli stessi principi e metodi contabili utilizzati nell'ultimo bilancio annuale. Si segnala, inoltre, che a decorrere dal 1 gennaio 2016 sono applicabili le seguenti modifiche di principi e interpretazioni:

- Emendamenti allo IAS 19 “*Defined Benefit Plans: Employee Contributions*” (pubblicato in data 21 novembre 2013): relativo alla iscrizione in bilancio delle contribuzioni effettuate dai dipendenti o da terze parti ai piani a benefici definiti.
- Emendamenti all'IFRS 11 *Joint Arrangements – “Accounting for acquisitions of interests in joint operations”* (pubblicato in data 6 maggio 2014): relativo alla contabilizzazione dell'acquisizione di interessenze in una *joint operation* la cui attività costituisca un *business*.
- Emendamenti allo IAS 16 *Property, plant and equipment* e IAS 41 *Agriculture – “Bearer Plants”* (pubblicato in data 30 giugno 2014): le *bearer plants*, ossia gli alberi da frutto che daranno vita a raccolti annuali (ad esempio le viti, le piante di nocciole), debbano essere contabilizzate secondo i requisiti dello IAS 16 (piuttosto che dello IAS 41).
- Emendamenti allo IAS 16 – *Property, plant and Equipment* e allo IAS 38 – *Intangibles Assets – “Clarification of acceptable methods of depreciation and amortisation”* (pubblicati in data 12 maggio 2014): secondo cui un criterio di ammortamento basato sui ricavi è considerato di norma inappropriato, in quanto, i ricavi generati da un'attività che include l'utilizzo dell'attività oggetto di ammortamento generalmente riflettono fattori diversi dal solo consumo dei benefici economici dell'attività stessa, requisito che viene, invece, richiesto per l'ammortamento
- Emendamento allo IAS 1 – “*Disclosure Initiative*” (pubblicato in data 18 dicembre 2014): l'obiettivo delle modifiche è di fornire chiarimenti in merito ad elementi di informativa che possono essere percepiti come impedimenti ad una chiara ed intellegibile redazione dei bilanci.

Infine, nell'ambito del processo annuale di miglioramento dei principi, in data 12 dicembre 2013 lo IASB ha pubblicato il documento "Annual Improvements to IFRSs: 2010-2012 Cycle" (tra cui IFRS 2 *Share Based Payments – Definition of vesting condition*, IFRS 3 *Business Combination – Accounting for contingent consideration*, IFRS 8 *Operating segments – Aggregation of operating segments e Reconciliation of total of the reportable segments' assets to the entity's assets*, IFRS 13 *Fair Value Measurement – Short-term receivables and payables*) e in data 25 settembre 2014 il documento "Annual Improvements to IFRSs: 2012-2014 Cycle" (tra cui: IFRS 5 – *Non-current Assets Held for Sale and Discontinued Operations*, IFRS 7 – *Financial Instruments: Disclosure* e IAS 19 – *Employee Benefits*) che integrano parzialmente i principi preesistenti.

L'adozione degli emendamenti di cui sopra non ha comportato effetti sul bilancio consolidato del Gruppo.

Principi contabili, emendamenti ed interpretazioni IFRS e IFRIC non ancora omologati dall'unione europea

Alla data di riferimento della presente relazione semestrale gli organi competenti dell'Unione Europea non hanno ancora concluso il processo di omologazione necessario per l'adozione degli emendamenti e dei principi sotto descritti.

- Principio IFRS 15 – *Revenue from Contracts with Customers* (pubblicato in data 28 maggio 2014 e integrato con ulteriori chiarimenti pubblicati in data 12 aprile 2016) che è destinato a sostituire i principi IAS 18 – *Revenue* e IAS 11 – *Construction Contracts*, nonché le interpretazioni IFRIC 13 – *Customer Loyalty Programmes*, IFRIC 15 – *Agreements for the Construction of Real Estate*, IFRIC 18 – *Transfers of Assets from Customers* e SIC 31 – *Revenues-Barter Transactions Involving Advertising Services*. Il principio stabilisce un nuovo modello di riconoscimento dei ricavi, che si applicherà a tutti i contratti stipulati con i clienti ad eccezione di quelli che rientrano nell'ambito di applicazione di altri principi IAS/IFRS come i leasing, i contratti d'assicurazione e gli strumenti finanziari. I passaggi fondamentali per la contabilizzazione dei ricavi secondo il nuovo modello sono:
 - l'identificazione del contratto con il cliente;
 - l'identificazione delle *performance obligations* del contratto;
 - la determinazione del prezzo;
 - l'allocazione del prezzo alle *performance obligations* del contratto;
 - i criteri di iscrizione del ricavo quando l'entità soddisfa ciascuna *performance obligation*.

Il principio si applica a partire dal 1° gennaio 2018 ma è consentita un'applicazione anticipata.

- Versione finale dell'IFRS 9 – *Financial Instruments* (pubblicato il 24 luglio 2014). Il documento accoglie i risultati delle fasi relative a Classificazione e valutazione, *Impairment*, e *Hedge accounting*, del progetto dello IASB volto alla sostituzione dello IAS 39:
 - introduce dei nuovi criteri per la classificazione e valutazione delle attività e passività finanziarie;
 - Con riferimento al modello di *impairment*, il nuovo principio richiede che la stima delle perdite su crediti venga effettuata sulla base del modello delle *expected losses* (e non sul modello delle *incurred losses* utilizzato dallo IAS 39) utilizzando informazioni supportabili, disponibili senza oneri o sforzi irragionevoli che includano dati storici, attuali e prospettici;
 - introduce un nuovo modello di *hedge accounting* (incremento delle tipologie di transazioni eleggibili per l'*hedge accounting*, cambiamento della modalità di contabilizzazione dei contratti *forward* e delle opzioni quando inclusi in una relazione di *hedge accounting*, modifiche al test di efficacia)

Il nuovo principio, che sostituisce le precedenti versioni dell'IFRS 9, deve essere applicato dai bilanci che iniziano il 1° gennaio 2018 o successivamente.

- In data 13 gennaio 2016 lo IASB ha pubblicato il principio IFRS 16 – *Leases* che è destinato a sostituire il principio IAS 17 – *Leases*, nonché le interpretazioni IFRIC 4 *Determining whether an Arrangement contains a Lease*, SIC-15 *Operating Leases—Incentives* e SIC-27 *Evaluating the Substance of Transactions Involving the Legal Form of a Lease*.
Il nuovo principio fornisce una nuova definizione di *lease* ed introduce un criterio basato sul controllo (*right of use*) di un bene per distinguere i contratti di leasing dai contratti per servizi, individuando quali discriminanti: l'identificazione del bene, il diritto di sostituzione dello stesso, il diritto ad ottenere sostanzialmente tutti i benefici economici rivenienti dall'uso del bene e il diritto di dirigere l'uso del bene sottostante il contratto.
Il principio stabilisce un modello unico di riconoscimento e valutazione dei contratti di leasing per il locatario (*lessee*) che prevede l'iscrizione del bene oggetto di *lease* anche operativo nell'attivo con contropartita un debito finanziario, fornendo inoltre la possibilità di non riconoscere come leasing i contratti che hanno ad oggetto i “*low-value assets*” e i leasing con una durata del contratto pari o inferiore ai 12 mesi. Al contrario, lo Standard non comprende modifiche significative per i locatori.
Il principio si applica a partire dal 1° gennaio 2019 ma è consentita un'applicazione anticipata, solo per le Società che hanno applicato in via anticipata l'IFRS 15 - *Revenue from Contracts with Customers*.
- In data 11 settembre 2014 lo IASB ha pubblicato un emendamento all'IFRS 10 e IAS 28 “*Sales or Contribution of Assets between an Investor and its Associate or Joint Venture*”. Il documento è stato pubblicato al fine di risolvere l'attuale conflitto tra lo IAS 28 e l'IFRS 10 relativo alla valutazione dell'utile o della perdita risultante dalla cessione o conferimento di un *non-monetary asset* ad una *joint venture* o collegata in cambio di una quota nel capitale di quest'ultima. Al momento lo IASB ha sospeso l'applicazione di questo emendamento.
- In data 18 dicembre 2014 lo IASB ha pubblicato il documento “*Investment Entities: Applying the Consolidation Exception (Amendments to IFRS 10, IFRS 12 and IAS 28)*” (pubblicato in data 18 dicembre 2014), contenente modifiche relative a tematiche emerse a seguito dell'applicazione della *consolidation exception* concesse alle entità d'investimento. Le modifiche introdotte dal documento devono essere applicate a partire dagli esercizi che avranno inizio il 1° gennaio 2016 o da data successiva, ne è comunque concessa l'adozione anticipata.
- In data 19 gennaio 2016 lo IASB ha pubblicato il documento “*Recognition of Deferred Tax Assets for Unrealised Losses (Amendments to IAS 12)*” che contiene delle modifiche al principio contabile internazionale IAS 12. Il documento ha l'obiettivo di fornire alcuni chiarimenti sull'iscrizione delle imposte differite attive sulle perdite non realizzate al verificarsi di determinate circostanze e sulla stima dei redditi imponibili per gli esercizi futuri. Le modifiche si applicano a partire dal 1° gennaio 2017 ma ne è consentita l'adozione anticipata.
- In data 29 gennaio 2016 lo IASB ha pubblicato il documento “*Disclosure Initiative (Amendments to IAS 7)*” che contiene delle modifiche al principio contabile internazionale IAS 7. Il documento ha l'obiettivo di fornire alcuni chiarimenti per migliorare l'informativa sulle passività finanziarie. In particolare, le modifiche richiedono di fornire un'informativa che permetta agli utilizzatori del bilancio di comprendere le variazioni delle passività derivanti da operazioni di finanziamento. Le modifiche si applicano a partire dal 1° gennaio 2017 ma è consentita un'applicazione anticipata. Non è richiesta la presentazione delle informazioni comparative relative ai precedenti esercizi.

- In data 20 giugno 2016 lo IASB ha pubblicato il documento “*Classification and measurement of share-based payment transactions (Amendments to IFRS 2)*”, che contiene alcuni chiarimenti in relazione alla contabilizzazione degli effetti delle *vesting conditions* in presenza di *cash-settled share-based payments*, alla classificazione di *share-based payments* con caratteristiche di *net settlement* e alla contabilizzazione delle modifiche ai termini e condizioni di uno *share-based payment* che ne modificano la classificazione da *cash-settled* a *equity-settled*. Le modifiche si applicano a partire dal 1° gennaio 2018 ma è consentita un’applicazione anticipata.

Con riferimento ai principi IFRS 9, IFRS 15 ed IFRS 16 sopra descritti il Gruppo sta valutando i criteri di implementazione e gli impatti sul bilancio consolidato, mentre in riferimento agli altri principi e interpretazioni sopra dettagliati, non si prevede che l’adozione comporti impatti rilevanti nella valutazione delle attività, delle passività, dei costi e dei ricavi del Gruppo.

La relazione finanziaria semestrale è stata approvata dal Consiglio di Amministrazione di Servizi Italia S.p.A. in data 5 agosto 2016.

1.1 Attività svolta

Il Gruppo opera principalmente sul mercato nazionale, nello Stato di San Paolo (Brasile), in India, in Turchia e in Albania nella fornitura di servizi integrati di noleggio, lavaggio e sterilizzazione di Articoli Tessili e strumentario chirurgico a favore di strutture socio-assistenziali ed ospedaliere pubbliche e private. In particolare, i Servizi erogati dalla Società si articolano in (a) servizi di lavanolo che comprendono (i) progettazione ed erogazione di Servizi integrati di noleggio, ricondizionamento (disinfezione, lavaggio, finissaggio e confezionamento) e logistica (ritiro e distribuzione presso i centri di utilizzo) di articoli tessili, materasseria, accessori (federe per guanciali, tende), (ii) noleggio e lavaggio di articoli ad alta visibilità del soccorso "118" e (iii) logistica e gestione dei guardaroba ospedalieri; (b) servizi di Sterilizzazione biancheria che comprendono la progettazione ed il noleggio di dispositivi medici sterili per comparti operatori (teleria per sale operatorie e camici) confezionati in set per comparti operatori, in cotone o in materiale tecnico riutilizzabile nonché dispositivi di protezione individuali (guanti, mascherine); e (c) servizi di Sterilizzazione di strumentario chirurgico che comprendono (i) progettazione ed erogazione di servizi di lavaggio, confezionamento e sterilizzazione di strumentario chirurgico (di proprietà dell'ente o a noleggio) ed accessori per sale operatorie e (ii) progettazione, installazione e ristrutturazione di centrali di Sterilizzazione.

2 APPARTENENZA AD UN GRUPPO

Servizi Italia S.p.A. è controllata dal gruppo Coopservice S.Coop.p.A., con sede in Reggio Emilia, che ne detiene il controllo azionario tramite la Società Aurum S.p.A., con sede in Via Rochdale n. 5, Reggio Emilia, per quanto non sia soggetta a direzione e coordinamento da parte di Coopservice S.Coop.p.A. ed il suo Consiglio di Amministrazione opera le proprie scelte strategiche ed operative in piena autonomia.

3 PRINCIPI DI CONSOLIDAMENTO E PRINCIPI CONTABILI ADOTTATI

3.1 Principi di consolidamento

Il bilancio consolidato semestrale abbreviato al 30 giugno 2016 include i bilanci di Servizi Italia S.p.A. e delle società sulle quali la stessa esercita, direttamente o indirettamente, il controllo, a partire dalla data in cui lo stesso è stato acquisito e sino alla data in cui tale controllo cessa. Nella fattispecie il controllo è esercitato sia in forza del possesso diretto o indiretto della maggioranza delle azioni con diritto di voto, che per effetto dell'esercizio di una influenza dominante espressa dal potere di determinare, anche indirettamente in forza di accordi contrattuali o legali, le scelte finanziarie e gestionali delle entità, ottenendone i benefici relativi, anche prescindendo da rapporti di natura azionaria. L'esistenza di potenziali diritti di voto esercitabili alla data di bilancio sono considerati ai fini della determinazione del controllo.

I bilanci oggetto di consolidamento integrale sono redatti al 30 giugno 2016 e sono quelli appositamente predisposti, opportunamente rettificati, ove necessario, per uniformarli ai principi contabili di Servizi Italia S.p.A.

I criteri di consolidamento sono gli stessi applicati nel bilancio consolidato di Gruppo al 31 dicembre 2015.

3.2 Area di consolidamento

Nell'area di consolidamento sono incluse le seguenti società controllate (consolidamento integrale):

<i>(Migliaia)</i>	Sede legale	Valuta	Capitale sociale al 30 giugno 2016	Percent. partecip. al 30 giugno 2016	Percent. partecip. al 31 dicembre 2015
San Martino 2000 S.c.r.l.	Genova	Eur	10	60%	60%
Se.sa.tre. S.c.r.l.	Genova	Eur	20	60%	60%
Servizi Italia Medical S.r.l.	Castellina di Soragna (PR)	Eur	200	100%	100%
SRI Empreendimentos e Participacoes LTDA	San Paolo (Brasile)	R\$	134.405	100%	100%
Lavsim Higienização Têxtil S.A.	Città di São Roque, Stato di San Paolo (Brasile)	R\$	550	100%	100%
Maxlav Lavanderia Especializada S.A.	Jaguariúna, Stato di San Paolo (Brasile)	R\$	2.825	50,1%	50,1%
Vida Lavanderias Especializada S.A.	Santana de Paranaíba, Stato di San Paolo (Brasile)	R\$	1.900	50,1%	50,1%
Aqualav Serviços De Higienização Ltda	Vila Idalina, Poá, Stato di San Paolo (Brasile)	R\$	6.400	100%	100%

Le partecipazioni nelle società collegate e a controllo congiunto sono valutate secondo il metodo del patrimonio netto.

<i>(Migliaia)</i>	Sede legale	Valuta	Capitale sociale al 30 giugno 2016	Percent. partecip. al 30 giugno 2016	Percent. partecip. al 31 dicembre 2015
Centro Italia Servizi S.r.l. in liquidazione	Arezzo	Eur	10	50%	50%
CO.SE.S S.c.r.l.	Perugia	Eur	10	25%	25%
PSIS S.r.l.	Padova	Eur	10.000	50%	50%
Ekolav S.r.l.	Lastra a Signa (FI)	Eur	100	50%	50%
AMG S.r.l.	Busca (CN)	Eur	100	50%	50%
Steril Piemonte S.c.r.l.	Torino	Eur	4.000	50%	50%
Iniziative Produttive Piemontesi S.r.l.	Torino	Eur	2.500	37,63%	37,63%

SE.STE.RO. S.r.l. in liquidazione	Castellina di Soragna (PR)	Eur	400	25%	25%
Piemonte Servizi Sanitari S.c.r.l.	Torino	Eur	10	30%	30%
Finanza & Progetti S.p.A.	Padova	Eur	550	50%	50%
Arezzo Servizi S.c.r.l.	Arezzo	Eur	10	50%	-
Saniservice Sh.p.k.	Tirana - Albania	Lek	2.746	30%	30%
Shubhram Hospital Solutions Private Limited	Nuova Delhi – India	INR	230.916	51%	51%
SAS Sterilizasyon Servisleri A.Ş.	Istanbul, Turchia	TL	500	51%	51%
Ankateks Turizm İnşaat Tekstil Temizleme Sanayi ve Ticaret Ltd Şirketi	Ankara, Turchia	TL	5.000	40%	40%

Per il consolidamento delle società che predispongono il bilancio in valuta diversa da quella funzionale utilizzata nel bilancio consolidato del Gruppo Servizi Italia, sono stati utilizzati i seguenti tassi di conversione in Euro:

Valuta	Cambio medio al 30 giugno 2016	Cambio finale al 30 giugno 2016	Cambio medio al 30 giugno 2015	Cambio finale al 31 dicembre 2015
Real Brasiliano (R\$)	4,129549	3,5898	3,310148	4,3117
Lira Turca (TL)	3,259274	3,206	2,862006	3,1765
Lek Albanese (Lek)	138,179544	137,367	-	137,02
Rupia Indiana (INR)	75,00187	74,9603	70,122366	72,0215

3.3 Principi contabili e criteri di valutazione adottati

I principi contabili e i criteri di valutazione adottati, riportati in premessa alla Note illustrative, sono gli stessi utilizzati per la redazione del bilancio consolidato al 31 dicembre 2015 cui si rinvia per la descrizione.

Il bilancio consolidato semestrale abbreviato al 30 giugno 2016 è stato redatto nella prospettiva della continuazione dell'attività d'impresa.

4 POLITICA DI GESTIONE DEI RISCHI

La gestione dei rischi finanziari del Gruppo Servizi Italia è svolta centralmente nell'ambito di precise direttive di natura organizzativa che disciplinano la gestione degli stessi ed il controllo di tutte le operazioni che hanno stretta rilevanza nella composizione delle attività e passività finanziarie e/o commerciali.

L'attività del Gruppo Servizi Italia è esposta a diverse tipologie di rischi includendo, fra queste, variazioni nei tassi d'interesse, credito, liquidità, rischi di cash flow e rischi di tipo valutario.

Al fine di minimizzare tali rischi il Gruppo Servizi Italia si è dotato di tempi e metodi di controllo che consentono alla Direzione aziendale di monitorare tale rischio e di istruire il Consiglio di Amministrazione affinché possa esprimere la propria approvazione in merito a tutte le operazioni che impegnano la Società nei confronti di terzi.

I principali rischi esogeni ed endogeni cui è soggetto il Gruppo sono descritti nella relazione sulla gestione allegata al bilancio d'esercizio. Di seguito è riportata la descrizione e le policy di copertura dei rischi di mercato.

4.1 Tipologia di rischi coperti

Rischio di tasso di cambio

Gli investimenti in Brasile, Turchia, India e Albania inseriscono il Gruppo in un contesto operativo internazionale esponendolo al rischio di cambio derivante dalle fluttuazioni nei tassi di cambio Euro/Reais, Euro/Lira Turca, Euro/Rupia Indiana e Euro/Lek Albanese.

Il rischio di cambio deve essere coperto soltanto se ha un impatto rilevante sui flussi di cassa rispetto alla valuta di riferimento. I costi e i rischi connessi ad una politica di copertura devono essere accettabili sia da un punto di vista finanziario che commerciale e per tali motivi, la Società ritiene di non attivare operazioni di copertura sui cambi in quanto non sono previsti rientri di capitale dall'estero nel breve periodo.

Rischio di credito

Esistono significative concentrazioni di credito per cliente ed area geografica e lunghi tempi di incasso. Il fatturato deriva per circa il 18,5% da clienti della Regione Lombardia, per circa il 14,1% da clienti della Regione Emilia Romagna, per circa il 12,4% da clienti della Regione Liguria, per circa l'11,5% da clienti della Regione Toscana e per circa l'10,7% da clienti della Regione Veneto. In relazione alla natura prevalentemente pubblica dei clienti il rischio di mancato incasso viene considerato basso, d'altra parte tali clienti si caratterizzano per i lunghi tempi d'incasso che dipendono dai finanziamenti ricevuti dalle U.S.L. e Aziende Ospedaliere dalle Regioni. Attualmente i giorni medi d'incasso sono pari a 118.

Rischio di liquidità

Una gestione corretta del rischio di liquidità richiede il mantenimento di un adeguato livello di disponibilità liquide che, in relazione alla natura prevalentemente pubblica dei clienti e dei tempi medi di incasso, sono garantiti mediante il ricorso principalmente a linee di credito per cassa con anticipo fatture e in misura minore a linee di credito a medio termine con mutui chirografari. Il Gruppo ricorre anche a operazioni di cessione dei crediti con formula pro-soluto.

Rischio di tasso di interesse

L'indebitamento finanziario netto del Gruppo è caratterizzato principalmente da debiti a breve termine che, al 30 giugno 2016, ne rappresentano circa il 57,67% con un tasso annuo medio pari a circa lo 0,94%. In relazione alla situazione di crisi finanziaria mondiale, l'azienda sta monitorando il mercato e valutando l'opportunità di sottoscrivere operazioni di copertura tassi al fine di limitare gli impatti negativi delle variazioni dei tassi di interesse sul conto economico aziendale. Si riporta di seguito una tabella nella quale viene rappresentato, con valori espressi in migliaia di euro, l'effetto che produrrebbe un incremento ovvero una diminuzione dei tassi dello 0,5%.

<i>(Euro migliaia)</i>	Incremento Tasso 0,5%		Decremento Tasso 0,5%	
	30 giugno 2016	31 dicembre 2015	30 giugno 2016	31 dicembre 2015
Crediti Finanziari	+38	+67	(38)	(67)
Debiti Finanziari	+241	+428	(241)	(428)
Cessione del credito	+203	+379	(203)	(379)

4.2 Informazioni sul fair value

Il Gruppo non detiene strumenti finanziari valutati a fair value pertanto non viene riportata la classificazione in base alla qualità degli input utilizzati nella valutazione. Le attività finanziarie sono iscritte al costo ammortizzato come pure le passività finanziarie. Per le Partecipazioni in altre imprese non sono disponibili quotazioni rilevate su mercati attivi pertanto il relativo fair value non è misurabile in modo attendibile. Tali partecipazioni sono valutate al costo eventualmente ridotto per perdite di valore o rimborsi di capitale.

5 INFORMATIVA SETTORIALE

Lo schema di informazione per settore del Gruppo Servizi Italia è organizzato nel modo seguente:

- *Lavanolo*: comprende (i) progettazione ed erogazione di servizi integrati di noleggio, ricondizionamento (disinfezione, lavaggio, finissaggio e confezionamento) e logistica (ritiro e distribuzione presso i centri di utilizzo) di articoli tessili, materasseria, accessori (federe per guanciali, tende) (ii) noleggio e lavaggio di articoli ad alta visibilità del soccorso “118” e (iii) logistica, trasporto e gestione dei guardaroba ospedalieri;
- *Sterilizzazione biancheria (Steril B)*: comprende la progettazione e il noleggio di dispositivi medici sterili per comparti operatori (teleria per sale operatorie e camici) confezionati in *kit* per comparti operatori, in cotone o in materiale tecnico riutilizzabile nonché dispositivi di protezione individuali (guanti, mascherine);
- *Sterilizzazione strumenti chirurgici (Steril C)*: comprende (i) progettazione ed erogazione di servizi di lavaggio, confezionamento e sterilizzazione di strumentario chirurgico (di proprietà dell’ente o a noleggio) ed accessori per sale operatorie e (ii) progettazione, installazione e ristrutturazione di centrali di sterilizzazione.

Dal punto di vista geografico si segnala che il Gruppo Servizi Italia:

- opera quasi esclusivamente sul territorio italiano fatta eccezione per le società brasiliane Lavsim Higienização Têxtil S.A., Maxlav Lavanderia Especializada S.A., Vida Lavanderias Especializada S.A. e Aqualav Serviços De Higienização Ltda e detenute tramite la controllata SRI Empreendimentos e Participações Ltda.
- offre le medesime tipologie di servizio in ciascun ambito territoriale italiano ed estero.

Conseguentemente non vengono presentate le informazioni per settore geografico ad eccezione dell’indicazione dei ricavi distinti per regione illustrati al paragrafo 7.1.

Il Gruppo Servizi Italia considera primario lo schema di rappresentazione per settore di attività. I criteri applicati per l’identificazione dei segmenti primari di attività sono stati ispirati dalle modalità attraverso le quali il management gestisce il Gruppo, attribuisce le responsabilità gestionali e analizza la reportistica gestionale.

<i>(Euro migliaia)</i>	Semestre chiuso al 30 giugno 2016			
	Lavanolo	Steril B	Steril C	Totale
Ricavi delle vendite e delle prestazioni	86.004	9.857	19.622	115.483
Altri proventi	1.098	168	883	2.149
Materie prime e materiali	(8.316)	(2.536)	(1.275)	(12.127)
Costi per servizi	(25.578)	(3.110)	(6.428)	(35.116)
Costi del personale	(28.781)	(2.262)	(6.053)	(37.096)
Altri costi	(548)	(24)	(68)	(640)
EBITDA (a)	23.879	2.093	6.681	32.653
Ammortamenti e svalutazioni	(18.815)	(956)	(3.667)	(23.438)
Risultato operativo (EBIT)	5.064	1.137	3.014	9.215
Proventi e oneri finanziari e da partecipazioni				(130)
Risultato prima delle imposte				9.085
Imposte				(1.839)
Risultato d'esercizio				7.246
Di cui quota attribuibile agli azionisti di minoranza				64
Di cui quota attribuibile agli azionisti della capogruppo				7.182

<i>(Euro migliaia)</i>	Semestre chiuso al 30 giugno 2015			
	Lavanolo	Steril B	Steril C	Totale
Ricavi delle vendite e delle prestazioni	88.207	10.120	18.890	117.217
Altri proventi	1.283	122	1.186	2.591
Materie prime e materiali	(8.614)	(2.667)	(1.248)	(12.529)
Costi per servizi	(26.750)	(2.995)	(6.794)	(36.539)
Costi del personale	(29.585)	(2.280)	(5.961)	(37.826)
Altri costi	(582)	(32)	(115)	(729)
EBITDA (a)	23.959	2.268	5.958	32.185
Ammortamenti e svalutazioni	(18.052)	(1.066)	(3.358)	(22.476)
Risultato operativo (EBIT)	5.907	1.202	2.600	9.709
Proventi e oneri finanziari e da partecipazioni				(1.270)
Risultato prima delle imposte				8.439
Imposte				(2.503)
Risultato d'esercizio				5.936
Di cui quota attribuibile agli azionisti di minoranza				(104)
Di cui quota attribuibile agli azionisti della capogruppo				6.040

(a) L'Ebitda non è identificato come misura contabile nell'ambito degli IFRS adottati dall'Unione Europea. L'Ebitda è stato definito dal management della Società come differenza tra valore delle vendite e delle prestazioni e costi operativi prima di ammortamenti, svalutazioni e accantonamenti.

I ricavi derivanti dai servizi di lavanolo risultano in diminuzione rispetto al periodo precedente passando da Euro 88.207 migliaia nel primo semestre 2015 ad Euro 86.004 migliaia nel primo semestre 2016 con una riduzione del 2,5%. In termini relativi, raffrontando il dato sul totale dei ricavi delle vendite e delle prestazioni, il lavanolo alla data del 30 giugno 2016 è pari al 74,5%, sostanzialmente in linea rispetto allo stesso periodo dell'anno precedente (75,3% al 30 giugno 2015). La perdita di valore del cambio medio del Real del primo semestre 2016 rispetto al cambio medio dello stesso periodo del 2015 e la fine di alcuni contratti di lavanolo come ad esempio quelli con ASL Roma C, ASL Vercelli, Azienda Ospedaliera di Desio e Vimercate e Az. Ospedaliera Istituti Clinici di Perfezionamento hanno inciso sul fatturato della linea lavanolo in modo significativo. Sul fatturato del segmento del lavanolo influiscono positivamente i ricavi derivanti dall'effetto del consolidamento, sull'area brasiliana, di Aqualav Serviços

De Higienização Ltda, mentre sull'area italiana i ricavi derivanti dalle nuove commesse quali Az. Ospedaliera Ospedale di Circolo Busto Arsizio, Azienda Ospedaliera Fatebenefratelli e Oftalmico e Pessina Gestioni S.r.l. per Az. Ospedaliera Garbagnate e di commesse già in essere (quali ad esempio AUSL di Piacenza e Istituto Europeo di Oncologia S.r.l.).

A livello di marginalità, il lavanolo ha evidenziato un EBITDA al 27,8% rispetto al 27,2% dell'anno precedente ed un EBIT passato dal 6,7% al 5,9%. La riduzione dei costi operativi (in particolar modo i costi per materie prime in valore assoluto del 3,5%, i costi per servizi in valore assoluto del 4,4% e il costo del personale in valore assoluto del 2,7%) incide sul fatturato per il 73,5% rispetto al 74,3% del primo semestre 2015. A livello di EBIT la quota di ammortamenti, svalutazioni ed accantonamenti è risultata in crescita rispetto allo stesso periodo dell'anno precedente per i maggiori ammortamenti di biancheria sia delle società brasiliane che di quelle italiane e per gli effetti della contabilizzazione del patto di non concorrenza stipulato con il precedente Amministratore Delegato, nonché per l'impatto dell'ammortamento del portafoglio clienti della società incorporata Si.Gi. Servizi Ospedalieri S.r.l.

I ricavi derivanti dai servizi di sterilizzazione biancheria evidenziano una riduzione del 2,6% attestandosi ad Euro 9.857 migliaia con un'incidenza dell'8,5% sul totale delle vendite. La diminuzione dei ricavi della linea è da ricollegare alla fine del contratto con l'Azienda Ospedaliera di Legnano e alla riduzione del fatturato del cliente Azienda Ospedaliera San Martino di Genova per la rinegoziazione del contratto, nonostante l'incremento di fatturato di clienti quali l'Azienda Ospedaliera Galliera e l'Ospedale Evangelico di Genova. A livello di marginalità, la sterilizzazione biancheria ha evidenziato un EBITDA al 21,2% rispetto al 22,4% dell'anno precedente ed un EBIT passato all'11,5% dall'11,9%.

Il volume d'affari realizzato nel segmento della sterilizzazione dello strumentario chirurgico mostra una crescita pari al 3,9% rispetto al primo semestre dell'esercizio precedente. Tale incremento è riconducibile principalmente al progressivo incremento di fatturato verso clienti quali l'Azienda Ospedaliera Spedali Civili di Brescia, l'Azienda Ospedaliera Meyer di Firenze e l'Azienda Ospedaliera Careggi di Firenze. La sterilizzazione dello strumentario chirurgico rappresenta il segmento a più elevata marginalità in termini di EBITDA al 34,0% e in termini di EBIT al 15,4% nonostante l'impatto sugli ammortamenti dell'avvio della centrale di sterilizzazione presso l'Azienda Ospedaliera Universitaria G. Martino di Messina e l'incremento dell'ammortamento dello strumentario chirurgico.

Le informazioni contenute nelle tabelle che seguono rappresentano le attività direttamente attribuibili ad investimenti per attività settoriale:

<i>(Euro migliaia)</i>	Semestre chiuso al 30 giugno 2016			
	Lavanolo	Steril B	Steril C	Totale
Totale ricavi delle vendite e delle prestazioni	86.004	9.857	19.622	115.483
Investimenti in immobilizzazioni materiali ed immateriali	16.848	1.230	2.225	20.303
Ammortamento delle immobilizzazioni materiali ed immateriali	18.538	956	3.667	23.161
Valore netto contabile delle immobilizzazioni materiali ed immateriali	86.238	5.040	32.276	123.554

<i>(Euro migliaia)</i>	Esercizio chiuso al 31 dicembre 2015			
	Lavanolo	Steril B	Steril C	Totale
Totale ricavi delle vendite e delle prestazioni	173.453	19.002	37.528	229.983
Investimenti in immobilizzazioni materiali ed immateriali	33.429	2.032	4.614	40.075
Ammortamento delle immobilizzazioni materiali ed immateriali	37.427	2.181	6.709	46.317
Valore netto contabile delle immobilizzazioni materiali ed immateriali	85.315	5.281	33.613	124.209

5.1 Stagionalità

L'andamento economico e finanziario della Società non risente di particolari e rilevanti andamenti ciclici o stagionali.

6 SITUAZIONE PATRIMONIALE-FINANZIARIA

6.1 Immobilizzazioni materiali

Viene di seguito allegato il prospetto di movimentazione delle immobilizzazioni materiali e dei relativi fondi ammortamento.

<i>(Euro migliaia)</i>	Terreni e Fabbricati	Impianti e macchinari	Beni gratuit. devolvibili	Attrezzature	Altri beni	Immobiliz. e acconti in corso	Totale
Costo Storico	2.308	117.113	37.834	56.335	91.098	2.362	307.050
Fondo Ammortamento	(1.022)	(65.437)	(21.378)	(34.141)	(55.348)	-	(177.326)
Saldo al 1 gennaio 2015	1.286	51.676	16.456	22.194	35.750	2.362	129.724
Differenze di traduzione	(19)	(2.048)	(360)	(16)	(896)	(8)	(3.347)
Variaz.area consolidam.	-	944	256	28	226	-	1.454
Incrementi	62	3.503	541	2.842	29.574	2.155	38.677
Decrementi	(1)	(262)	(36)	(9)	(146)	(315)	(769)
Ammortamenti	(114)	(7.878)	(2.997)	(5.830)	(28.184)	-	(45.003)
Riclassifiche	-	326	5	913	93	(1.337)	-
Saldo al 31 dicembre 2015	1.214	46.261	13.865	20.122	36.417	2.857	120.736
Costo Storico	2.289	119.297	35.777	59.045	112.993	2.857	332.258
Fondo Ammortamento	(1.075)	(73.036)	(21.912)	(38.923)	(76.576)	-	(211.522)
Saldo al 31 dicembre 2015	1.214	46.261	13.865	20.122	36.417	2.857	120.736
Differenze di traduzione	10	1.472	255	15	659	6	2.417
Incrementi	35	1.244	427	1.286	14.795	2.199	19.986
Decrementi	-	(10)	(2)	(4)	(230)	(4)	(250)
Ammortamenti	(58)	(4.045)	(1.809)	(2.857)	(13.725)	-	(22.494)
Riclassifiche	4	458	1.158	313	40	(1.973)	-
Saldo al 30 giugno 2016	1.205	45.380	13.894	18.875	37.956	3.085	120.395
Costo Storico	2.344	122.517	37.668	60.663	128.639	3.085	354.916
Fondo Ammortamento	(1.139)	(77.137)	(23.774)	(41.788)	(90.683)	-	(234.521)
Saldo al 30 giugno 2016	1.205	45.380	13.894	18.875	37.956	3.085	120.395

Commento alle principali variazioni:

Impianti e macchinari

Gli incrementi del primo semestre 2016 riguardano principalmente investimenti in impianti e macchinari per gli stabilimenti di Pavia di Udine (Euro 114 migliaia), di Travagliato (Euro 135 migliaia), di Montecchio Precalcino (Euro 133 migliaia), di Genova Bolzaneto (Euro 34 migliaia), di Arco di Trento (Euro 47 migliaia) e di Firenze (Euro 192 migliaia) e per i nuovi appalti relativi all'Azienda Ospedaliera di Garbagnate (Euro 43 migliaia), all'Azienda Ospedaliera Fatebenefratelli (Euro 20 migliaia) e per le società brasiliane Lavsim Higienização Têxtil S.A. (Euro 232 migliaia), Maxlav Lavanderia Especializada S.A. (Euro 70 migliaia) e Aqualav Serviços De Higienização Ltda (Euro 117 migliaia).

Beni gratuitamente devolvibili

Comprendono principalmente gli investimenti che vengono effettuati presso i clienti per la realizzazione e l'adeguamento degli impianti esistenti utilizzati per lo svolgimento dell'attività di lavaggio e sterilizzazione. Si configurano pertanto come impianti di cui la Società mantiene il controllo, ne trae i benefici e sostiene i rischi connessi alla gestione. Tali impianti rimangono in proprietà all'ente al termine del contratto di lavanolo/lavaggio/sterilizzazione.

A fronte di impegni contrattuali, il Gruppo ha sostenuto il parziale rinnovo ed ampliamento delle lavanderie industriali di proprietà degli enti appaltanti, anche per una più efficiente conduzione del servizio di lavaggio e sanificazione della biancheria fornita in noleggio. Tali oneri sono stati ammortizzati secondo piani d'ammortamento legati alla durata del contratto in essere con gli enti appaltanti inferiore alla vita utile delle opere realizzate.

Sulla voce al 30 giugno 2016 incidono le riclassifiche pari ad Euro 1.025 migliaia concernenti l'avvio della centrale di sterilizzazione di strumentario chirurgico presso l'Azienda Ospedaliera Universitaria G. Martino di Messina.

Attrezzature industriali e commerciali

Le variazioni del semestre chiuso al 30 giugno 2016 sono relative ad incrementi per Euro 1.286 migliaia di cui Euro 668 migliaia relativi all'acquisto di strumentario chirurgico ed Euro 311 migliaia per l'acquisto di attrezzature industriali.

Altri beni

La voce in oggetto risulta così composta:

<i>(Euro migliaia)</i>	al 30 giugno 2016	al 31 dicembre 2015
Biancheria e materasseria	36.010	34.357
Mobili e arredi	139	155
Macchine elettroniche	949	973
Autovetture	36	43
Autoveicoli	741	821
Centralini telefonici	81	62
Altri	-	6
Totale	37.956	36.417

Gli incrementi si riferiscono principalmente agli investimenti in biancheria (Euro 14.441 migliaia nel primo semestre 2016), tali da consentire una sempre più efficiente gestione del magazzino in dotazione, sia nel caso di parziale rinnovo dei contratti sia in occasione di prima fornitura per appalti acquisiti nel corso dell'esercizio in esame.

Immobilizzazioni in corso

Si riferiscono agli investimenti che sono in corso di realizzazione alla chiusura del semestre.

La voce in oggetto al 30 giugno 2016 risulta così composta:

<i>(Euro migliaia)</i>	al 30 giugno 2016	al 31 dicembre 2015
Investimenti per le centrali di sterilizzazione	1.611	2.198
Investimenti per le lavanderie	263	493
Investimenti sulle commesse	1.195	135
Investimenti presso i siti produttivi della controllata Lavsim Higienização Têxtil S.A. e Maxlav L.E. S.A.	16	31
Totale	3.085	2.857

Gli incrementi del primo semestre del 2016 relativi alle centrali sterilizzazione riguardano principalmente gli investimenti per la costruzione o ristrutturazione di centrali di sterilizzazione di strumentario chirurgico. In particolare tali investimenti riguardano la costruzione della nuova centrale di sterilizzazione presso lo stabilimento di Ariccia (Euro 219 migliaia), la ristrutturazione di una subcentrale presso l'Azienda Ospedaliera Careggi di Firenze (Euro 240 migliaia) e la realizzazione di una nuova centrale di sterilizzazione di strumentario chirurgico presso l'Azienda Ospedaliera di Busto Arsizio (Euro 510 migliaia). Sulla voce investimenti sulle commesse incide, per Euro 821 migliaia, l'investimento per la realizzazione di nuovi impianti presso i guardaroba dell'Azienda USL Toscana Sud Est.

Si rilevano inoltre riclassifiche dalle immobilizzazioni in corso, per un totale complessivo pari ad Euro 1.956 migliaia, relative principalmente all'avvio della centrale di sterilizzazione di strumentario chirurgico presso l'Azienda Ospedaliera Universitaria G. Martino di Messina per Euro 1.425 migliaia e alla messa in uso dello strumentario chirurgico di Baggiovara per Euro 205 migliaia.

6.2 Immobilizzazioni immateriali

La voce in oggetto presenta la seguente movimentazione:

<i>(Euro migliaia)</i>	Marchi e software	Portafoglio contratti clienti	Altre immobilizzazioni	Immobilizzazioni ed acconti in corso	Totale
Costo Storico	2.916	3.643	-	566	7.125
Fondo Ammortamento	(2.440)	(1.214)	-	-	(3.654)
Saldo al 1 gennaio 2015	476	2.429	-	566	3.471
Differenze di traduzione	(1)	-	-	(67)	(68)
Variaz.area consolidamento	-	-	-	-	-
Incrementi	270	-	1.016	112	1.398
Decrementi	-	-	-	(14)	(14)
Ammortamenti	(506)	(455)	(353)	-	(1.314)
Riclassifiche	223	-	-	(223)	-
Saldo al 31 dicembre 2015	462	1.974	663	374	3.473
Costo Storico	3.317	3.613	1.016	374	8.320
Fondo Ammortamento	(2.855)	(1.639)	(353)	-	(4.847)
Saldo al 31 dicembre 2015	462	1.974	663	374	3.473
Differenze di traduzione	-	-	-	39	39
Incrementi	317	-	-	-	317
Decrementi	(3)	-	-	-	(3)
Ammortamenti	(224)	(190)	(253)	-	(667)
Riclassifiche	384	-	-	(384)	-
Saldo al 30 giugno 2016	936	1.784	410	29	3.159
Costo Storico	4.106	3.613	1.016	29	8.764
Fondo Ammortamento	(3.170)	(1.829)	(606)	-	(5.605)
Saldo al 30 giugno 2016	936	1.784	410	29	3.159

L'incremento delle immobilizzazioni immateriali è essenzialmente dovuto a investimenti in software nell'area italiana per Euro 183 migliaia e in quella brasiliana per Euro 134 migliaia.

6.3 Avviamento

L'avviamento viene allocato sulle unità generatrici di cassa del Gruppo Servizi Italia identificate secondo una logica geografica, che rispecchia gli ambiti di operatività delle aziende che nel corso degli anni sono state acquisite.

In particolare l'allocazione dell'avviamento per area geografica è la seguente:

<i>(Euro migliaia)</i>	al 31 dicembre 2015	Incrementi/(Decrementi)	Differenze di traduzione	al 30 giugno 2016
CGU Italia	32.943	-	-	32.943
CGU Brasile	9.540	-	1.918	11.458
Totale	42.483	-	1.918	44.401

La variazione rilevata nel semestre è interamente attribuibile a differenze cambio da conversione in Euro degli avviamenti sorti dalle acquisizioni in Brasile.

Alla data di approvazione del presente bilancio consolidato semestrale non sono intervenuti fatti o eventi che possano essere indicativi di una perdita di valore degli avviamenti iscritti e verificati con test d'*impairment* alla chiusura dell'esercizio 2015.

6.4 Partecipazioni valutate al patrimonio netto

La voce Partecipazioni valutate al patrimonio netto presenta la seguente movimentazione:

<i>(Euro migliaia)</i>	Movimentazione del semestre al 30 giugno 2016					al 30 giugno 2016
	1 gennaio 2016	Incrementi	Decrementi	Rivalutazioni	Svalutazioni	
Imprese Collegate						
Saniservice Sh.p.k.	(40)	-	-	-	(139)	(179)
Ankateks Turizm İnşaat Tekstil Temizleme Sanayi ve Ticaret Ltd Şirketi	4.485	7.600	-	422	-	12.507
Finanza & Progetti S.p.a	5.091	-	-	-	(16)	5.075
Centro Italia Servizi S.r.l. in liquidazione	157	-	-	21	-	178
CO.SE.S S.c.r.l.	3	-	-	-	-	3
PSIS S.r.l.	4.144	-	-	144	-	4.288
Ekolav S.r.l.	61	-	-	16	-	77
Steril Piemonte S.c.r.l.	1.973	-	-	-	-	1.973
AMG S.r.l.	2.255	-	-	52	-	2.307
Iniziative Produttive Piemontesi S.r.l.	1.106	-	-	-	(34)	1.072
SE.STE.RO. S.r.l. in liquidazione	123	-	-	-	(8)	115
Piemonte Servizi Sanitari S.c.r.l.	3	-	-	-	-	3
Arezzo Servizi S.c.r.l.	-	5	-	-	-	5
SAS Sterilizasyon Servisleri A.Ş.	25	-	-	-	(4)	21
Shubhram Hospital Solutions Private Limited	(335)	1.007	-	-	(363)	309
Totale	19.051	8.612	-	655	(564)	27.754

L'aumento del valore della partecipazione nella società indiana Shubhram Hospital Solutions Private Limited è interamente imputabile ad un aumento di capitale sociale pari a INR 74.315 migliaia; in

riferimento all'incremento del valore della partecipazione nella società Ankateks Turizm İnşaat Tekstil Temizleme Sanayi ve Ticaret Ltd Şirketi si rimanda a quanto esplicitato alla nota 6.23

6.5 Partecipazioni in altre imprese

La voce in oggetto presenta la seguente movimentazione per il primo semestre 2016:

(Euro migliaia)	Movimentazione del semestre al 30 giugno 2016			
	1 gennaio 2016	Incrementi	Svalutazioni/ Decrementi	al 30 giugno 2016
Asolo Hospital Service S.p.A.	464	-	-	464
Prosa S.p.A.	462	-	-	462
PROG.ESTE S.p.A.	1.212	-	-	1.212
Progeni S.p.A.	380	-	-	380
Sesamo S.p.A.	353	-	-	353
CCFS Consorzio Coop. Finanziario	14	-	-	14
Gesteam S.r.l.	9	-	-	9
Consorzio Lani Energie	1	-	-	1
Summano Sanità S.p.A.	11	-	-	11
Consorzio Zenit Soc. Coop.	-	10	-	10
Consorzio Nazionale Servizi	13	50	-	63
Synchron Nuovo San Gerardo S.p.A.	344	-	-	344
SPV Arena Sanità	278	-	-	278
Altre	1	-	-	1
Totale	3.542	60	-	3.602

6.6 Crediti finanziari non correnti

La voce in oggetto risulta così composta:

(Euro migliaia)	al 30 giugno 2016	al 31 dicembre 2015
Prosa S.p.A.	321	321
Sesamo S.p.A.	353	353
Saniservice Sh.p.K.	1.686	162
Progeni S.p.A.	982	982
Prog.Este S.p.A.	531	531
Summano Sanità S.p.A.	3	3
Arena Sanità S.p.A.	446	446
Synchron S.p.A.	254	254
Ankateks Turizm İnşaat Tekstil Temizleme Sanayi ve Ticaret Ltd Şirketi	936	-
Ospedale Irmandade de Santa Casa de Misericordia de São Paulo	147	182
Totale	5.659	3.234

I crediti finanziari sono relativi a finanziamenti attivi fruttiferi concessi alle società Prosa S.p.A., Sesamo S.p.A, Progeni S.p.A., Prog.Este S.p.A., Summano Sanità S.p.A., Arena Sanità S.p.A. e Synchron S.p.A. con durata pari ai contratti di global service per i quali sono state costituite (scadenze rispettivamente il 21 febbraio 2031, 31 dicembre 2037, 31 dicembre 2033, 31 dicembre 2031, 31 dicembre 2035, 20 agosto 2032 e 14 giugno 2042), nonché ai finanziamenti concessi all'Ospedale Irmandade de Santa Casa de Misericordia de São Paulo nell'ambito dell'attività svolta dalle proprie controllate brasiliane. Nel corso del semestre sono stati concessi finanziamenti alle società partecipate estere Ankateks Turizm İnşaat

Tekstil Temizleme Sanayi ve Ticaret Ltd Şirketi per Euro 936 migliaia e Saniservice Sh.p.K. per ulteriori Euro 1.524 migliaia.

6.7 Imposte differite attive

La voce in oggetto presenta la seguente movimentazione:

<i>(Euro migliaia)</i>	Costi aumento capitale	Immobilizzazioni materiali	Benefici a dipendenti	Altri costi a deducibilità differita	Totale
Imposte differite al 1 gennaio 2015	93	430	140	719	1.382
Variazioni rilevate a conto economico	(45)	354	-	115	424
Variazioni rilevate a patrimonio netto	-	-	-	-	-
Variazioni rilevate negli altri componenti del risultato economico complessivo	-	-	(6)	-	(6)
Imposte differite al 31 dicembre 2015	48	784	134	834	1.800
Variazioni rilevate a conto economico	(18)	189	-	153	324
Variazioni rilevate a patrimonio netto	-	-	-	-	-
Variazioni rilevate negli altri componenti del risultato economico complessivo	-	-	-	-	-
Imposte differite al 30 giugno 2016	30	973	134	987	2.124

Non sussistono imposte anticipate non iscritte in bilancio in quanto ritenute non recuperabili.

6.8 Altre attività non correnti

La voce in oggetto risulta così composta:

<i>(Euro migliaia)</i>	al 30 giugno 2016	al 31 dicembre 2015
Imposta sostitutiva D.L. 185 anni successivi	1.751	1.880
Crediti per rimborso IRES istanza di rimborso ai sensi dell'Art.2c.1-quater D.L.N.201	1.834	1.834
Credito Aqualav in <i>escrow account</i>	1.945	1.860
Altre attività non correnti	726	534
Totale	6.256	6.108

Le altre attività non correnti passano da Euro 6.108 migliaia del 31 dicembre 2015 ad Euro 6.256 migliaia al 30 giugno 2016. L'incremento della voce è dovuta essenzialmente alla rivalutazione del cambio della moneta brasiliana. La riduzione dell'imposta sostitutiva è dovuta al rilascio a conto economico per la deduzione di competenza degli avviamenti affrancati nell'esercizio 2013 e precedenti. Tale imposta sostitutiva è stata rilevata come anticipo di imposte correnti e viene rilasciata a conto economico nell'arco temporale in cui il Gruppo beneficia delle deduzioni fiscali connesse agli stessi avviamenti.

6.9 Rimanenze

Le giacenze di fine periodo sono costituite prevalentemente da prodotti di lavaggio, prodotti chimici, imballaggi, materiali di consumo, ricambi, monouso e kit procedurali.

6.10 Crediti commerciali

La voce in oggetto risulta così composta:

<i>(Euro migliaia)</i>	al 30 giugno 2016	al 31 dicembre 2015
Crediti verso terzi	73.621	73.983

Crediti verso Società collegate	761	643
Crediti verso Società controllante	229	120
Totale	74.611	74.746

Crediti commerciali verso terzi

La voce in oggetto risulta così composta:

<i>(Euro migliaia)</i>	al 30 giugno 2016	al 31 dicembre 2015
Crediti verso clienti	79.111	79.514
Fondo svalutazione crediti	(5.490)	(5.531)
Totale	73.621	73.983

Nel corso del semestre il Gruppo Servizi Italia ha effettuato alcune operazioni aventi per oggetto smobilizzo di crediti di seguito descritte:

- ha ceduto con formula pro soluto a Credemfactor S.p.A. crediti commerciali per Euro 23.522 migliaia per un corrispettivo di Euro 23.461 migliaia;
- ha partecipato alla cessione pro soluto di Unicredit Factoring S.p.A. dei crediti commerciali vantati nei confronti di USL e Aziende Ospedaliere della Regione Lazio per Euro 2.120 migliaia per un corrispettivo di Euro 2.111 migliaia;
- ha ceduto con formula pro soluto a Unicredit Factoring S.p.A. crediti commerciali per Euro 14.882 migliaia per un corrispettivo di Euro 14.848 migliaia.

Il fondo svalutazione crediti nel primo semestre 2016 e nell'esercizio 2015 si è movimentato come segue:

<i>(Euro migliaia)</i>	
Saldo al 1 gennaio 2015	5.335
Utilizzi	(160)
Adeguamenti	(40)
Accantonamenti	396
Saldo al 31 dicembre 2015	5.531
Utilizzi	(197)
Adeguamenti	(63)
Accantonamenti	219
Saldo al 30 giugno 2016	5.490

Crediti commerciali verso imprese collegate e a controllo congiunto

Il saldo al 30 giugno 2016, pari ad Euro 761 migliaia, è rappresentato da crediti di natura commerciale principalmente verso le società AMG S.r.l. per Euro 259 migliaia, Steril Piemonte S.c.r.l. per Euro 165 migliaia, PSIS S.r.l. per Euro 129 migliaia, Saniservice Sh.p.k. per Euro 87 migliaia, Se.Ste.Ro. S.r.l. in liquidazione per Euro 82 migliaia e Ekolav S.r.l. per Euro 18 migliaia.

6.11 Crediti per imposte correnti

La voce in oggetto risulta così composta:

<i>(Euro migliaia)</i>	al 30 giugno 2016	al 31 dicembre 2015
Crediti per imposte	6.394	5.679
Debiti per imposte	(5.963)	(3.201)
Totale	431	2.478

6.12 Crediti finanziari correnti

La voce in oggetto risulta così composta:

<i>(Euro migliaia)</i>	al 30 giugno 2016	al 31 dicembre 2015
Asolo Hospital Service S.p.A.	1.677	1.563
P.S.I.S. S.r.l.	3.881	3.856
Ekolav S.r.l.	173	172
AMG S.r.l.	503	502
Steril Piemonte S.c.r.l.	1.152	1.156
Iniziative Produttive Piemontesi S.r.l.	91	91
Gesteam S.r.l.	320	328
Arezzo Servizi S.c.r.l.	150	-
Escrow acquisto partecipazione Tintoria Lombarda	1.420	-
Altri	516	399
Totale	9.883	8.067

I crediti finanziari sono relativi a finanziamenti attivi concessi alle società sopra indicate e scadenti entro l'esercizio successivo o rimborsabili a vista e all'acconto depositato in un *escrow account* versato per l'acquisto della partecipazione di Tintoria Lombarda Divisione Sanitaria S.r.l.. L'incremento rispetto al 31 dicembre 2015 è sostanzialmente dovuto agli interessi maturati sui singoli finanziamenti e non ancora incassati, al nuovo finanziamento concesso alla società Arezzo Servizi S.c.r.l. e al versamento dell'*escrow account* già specificato.

6.13 Altre attività correnti

La voce in oggetto risulta così composta:

<i>(Euro migliaia)</i>	al 30 giugno 2016	al 31 dicembre 2015
Crediti verso altri	12.386	8.205
Risconti attivi	1.831	831
Depositi cauzionali attivi	95	156
Ratei attivi	85	49
Totale	14.397	9.241

Le altre attività correnti passano da Euro 9.241 migliaia del 31 dicembre 2015 ad Euro 14.397 migliaia al 30 giugno 2016. I crediti verso altri sono aumentati rispetto al 31 dicembre 2015 per l'incremento del credito delle società controllate Se.Sa.Tre. S.c.r.l. e San Martino 2000 S.c.r.l. verso la società consorziate Servizi Ospedalieri S.p.A. e per l'incremento del credito IVA. L'incremento dei risconti attivi è

principalmente dovuto alle quote di affitti e premi assicurativi di competenza del secondo semestre. La voce, inoltre, comprende depositi cauzionali relativi ad utenze energetiche ed affitti.

6.14 Disponibilità liquide e mezzi equivalenti

La voce in oggetto risulta così composta:

<i>(Euro migliaia)</i>	al 30 giugno 2016	al 31 dicembre 2015
Depositi bancari e postali	6.527	7.057
Assegni	13	-
Denaro e valori in cassa	26	25
Totale	6.566	7.082

Le disponibilità liquide al 30 giugno 2016 risultano in diminuzione rispetto al 31 dicembre 2015 per Euro 516 migliaia. Le variazioni delle disponibilità liquide possono essere meglio analizzate osservando lo sviluppo del rendiconto finanziario che evidenzia l'apporto (positivo o negativo) delle altre grandezze di bilancio al risultato finale in termini di creazione o di assorbimento di liquidità.

6.15 Patrimonio netto

In data 6 aprile 2016, la Società ha comunicato la nuova composizione del capitale sociale (interamente sottoscritto e versato) di Servizi Italia S.p.A. a seguito dell'aumento delle quote di partecipazione di STERIS Corporation (tramite la controllata indiretta interamente posseduta Steris UK Holding Limited) nella compagine sociale di Servizi Italia attraverso un Aumento di Capitale Delegato di ammontare pari ad Euro 3.999.996,56 (comprensivo di sovrapprezzo), con esclusione del diritto di opzione ai sensi dell'articolo 2441, comma 4, secondo periodo, cod. civ., mediante emissione di n. 1.110.185 azioni ordinarie della società ad un prezzo di emissione delle nuove azioni pari a Euro 3,6030. Dopo tale operazione, al 30 giugno 2016, il capitale sociale di Servizi Italia S.p.A., interamente sottoscritto e versato, è suddiviso in 31.809.451 azioni ordinarie del valore nominale unitario di 1 Euro cadauna. La Società, nel corso del primo semestre 2016, ha acquistato 48.275 azioni proprie per un controvalore di Euro 174 migliaia pari allo 0,15% del capitale sociale con un prezzo medio di acquisto di Euro 3,61 per azione. In seguito a tali operazioni, alla data del 30 giugno 2016, la Società deteneva 303.891 azioni proprie pari allo 0,96% del capitale sociale. Il controvalore delle azioni proprie detenute in data 30 giugno 2016, pari a Euro 1.276 migliaia, è stato classificato in diminuzione del capitale sociale per il valore nominale delle stesse, pari ad Euro 304 migliaia, e a riduzione della riserva sovrapprezzo azioni per l'eccedenza del valore di acquisto rispetto al valore nominale, pari ad Euro 972 migliaia. La Riserva legale e gli Utili/(perdite) a nuovo si incrementano per effetto della destinazione dell'utile di esercizio 2015, dopo il pagamento di dividendi per Euro 4.728 migliaia. Si rileva inoltre l'effetto positivo per Euro 5.244 migliaia sulle riserve di traduzione del patrimonio delle società brasiliane in conseguenza della rivalutazione del cambio Real/Euro.

6.16 Debiti verso banche e altri finanziatori

La voce in oggetto risulta così composta:

<i>(Euro migliaia)</i>	al 30 giugno 2016			al 31 dicembre 2015		
	Corrente	Non corrente	Totale	Corrente	Non corrente	Totale
Debiti verso banche	45.201	33.851	79.052	44.361	35.589	79.950
Debiti verso altri finanziatori	1.618	517	2.135	1.830	522	2.352
Totale	46.819	34.368	81.187	46.191	36.111	82.302

Debiti verso banche

La quota di debito con scadenza oltre 12 mesi relativa alla voce Debiti verso banche al 30 giugno 2016 varia rispetto al 31 dicembre 2015 per effetto del rimborso delle quote scadute in corso d'anno e alla sottoscrizione di un nuovo mutuo chirografario con la Banca Popolare dell'Emilia Romagna soc. coop. del valore di Euro 7.000 migliaia (debito residuo oltre 12 mesi pari ad Euro 4.111 migliaia), durata pari a tre anni, finalizzato a mantenere equilibrato il rapporto tra indebitamento a breve e medio termine. La voce in oggetto comprende, inoltre, mutui chirografari sottoscritti con Cassa di Risparmio di Parma e Piacenza SpA (debito residuo oltre 12 mesi per Euro 5.057 migliaia), con Banca Carige Italia S.p.A. (debito residuo oltre 12 mesi per Euro 5.568 migliaia), con Cassa di Risparmio in Bologna S.p.A. (debito residuo oltre 12 mesi pari ad Euro 7.500 migliaia), con Banca Popolare di Milano S. Coop.a r.l. (debito residuo oltre 12 mesi per Euro 11.323 migliaia) e la quota di debito scadente oltre l'esercizio delle controllate brasiliane per Euro 292 migliaia. I mutui sottoscritti con la Cassa di Risparmio di Parma e Piacenza SpA e con la Cassa di Risparmio in Bologna S.p.A. prevedono il mantenimento di una Posizione Finanziaria Netta inferiore a 1,5 volte il valore del Patrimonio Netto e inferiore a 2,5 volte l'Ebitda (*covenant*). Il mutuo sottoscritto con la Banca Popolare di Milano S. Coop.a r.l. prevede il mantenimento di una Posizione Finanziaria Netta inferiore a 2 volte il valore del Patrimonio Netto e inferiore a 2 volte l'Ebitda (*covenant*). Alla data di chiusura del presente bilancio tutti i *covenants* risultano rispettati.

Di seguito si riporta il dettaglio dei debiti verso banche suddiviso per scadenza:

(Euro migliaia)	al 30 giugno 2016	al 31 dicembre 2015
Scadenza minore o uguale a 6 mesi	38.612	38.759
Scadenza compresa tra 6 e 12 mesi	6.589	5.602
Scadenza compresa tra gli 1 e 5 anni	33.851	34.820
Oltre 5 anni	-	769
Totale	79.052	79.950

I debiti verso banche iscritti nel passivo non corrente risultano così suddivisi per scadenza:

(Euro migliaia)	al 30 giugno 2016	al 31 dicembre 2015
Scadenza compresa tra 1 e 2 anni	13.127	11.109
Scadenza compresa tra 2 e 5 anni	20.724	23.711
Oltre 5 anni	-	769
Totale	33.851	35.589

Debiti verso altri finanziatori

I debiti verso altri finanziatori al 30 giugno 2016, per la parte corrente, sono relativi, principalmente, al debito contratto dalla controllata Se.Sa.Tre. S.c.r.l. verso il socio di minoranza Servizi Ospedalieri S.p.A. per Euro 692 migliaia (Euro 706 migliaia al 31 dicembre 2015), al debito verso Credem Factor per Euro 295 migliaia e verso Unicredit Factoring per Euro 478 migliaia per fatture cedute pro soluto ma pagate erroneamente dal cliente a nostro favore e a debiti finanziari delle controllate brasiliane per Euro 65 migliaia.

La quota non corrente del saldo al 30 giugno 2016 è imputabile al debito finanziario verso il socio di minoranza della controllata Se.Sa.Tre. S.c.r.l. per Euro 515 migliaia (Euro 515 migliaia anche al 31 dicembre 2015) e a debiti finanziari delle controllate brasiliane per Euro 2 migliaia.

Di seguito si riporta la suddivisione dei debiti verso altri finanziatori per scadenza:

<i>(Euro migliaia)</i>	al 30 giugno 2016	al 31 dicembre 2015
Scadenza minore o uguale a 6 mesi	1.618	1.113
Scadenza compresa tra 6 e 12 mesi	-	717
Scadenza compresa tra gli 1 e 5 anni	517	522
Oltre 5 anni	-	-
Totale	2.135	2.352

I debiti verso altri finanziatori iscritti nel passivo non corrente risultano così suddivisi per scadenza:

<i>(Euro migliaia)</i>	al 30 giugno 2016	al 31 dicembre 2015
Scadenza compresa tra 1 e 2 anni	517	522
Scadenza compresa tra 2 e 5 anni	-	-
Oltre 5 anni	-	-
Totale	517	522

6.17 Imposte differite passive

La composizione delle imposte differite passive per natura delle differenze temporanee che le hanno originate è la seguente:

<i>(Euro migliaia)</i>	Leasing	Benefici a dipendenti	Immobilizzazioni	Avviamenti	Altro	Totale
Imposte differite passive al 1 gennaio 2015	238	-	821	1.206	-	2.265
Variazione area di consolidamento	-	-	-	-	-	-
Variazioni rilevate a conto economico	(130)	-	(236)	(32)	-	(398)
Variazione rilevate nelle altre componenti del risultato economico complessivo	-	-	-	-	-	-
Imposte differite passive al 31 dicembre 2015	108	-	585	1.174	-	1.867
Variazioni rilevate a conto economico	(40)	-	(464)	53	-	(451)
Variazione rilevate nelle altre componenti del risultato economico complessivo	-	-	-	-	-	-
Imposte differite passive al 30 giugno 2016	68	-	121	1.227	-	1.416

Non sussistono imposte differite non iscritte in quanto il relativo pagamento è valutato improbabile.

La riduzione del fondo imposte differite è stata determinata principalmente dall'affrancamento dei portafogli clienti delle società fuse nel 2015 che ne ha reso deducibili i relativi ammortamenti.

6.18 Benefici a dipendenti

La voce in oggetto presenta la seguente movimentazione:

<i>(Euro migliaia)</i>	al 30 giugno 2016	al 31 dicembre 2015
Saldo iniziale	9.989	10.855
Variazione area di consolidamento	-	-
Accantonamento al netto dei trasferimenti ai fondi previdenziali	326	430
Oneri finanziari	63	140
(Proventi)/Perdite attuariali	-	70
Trasferimenti (a)/da altri fondi	-	-
(Utilizzi al netto dei trasferimenti ai fondi previdenziali)	(227)	(1.506)
Saldo finale	10.151	9.989

La voce include principalmente il Fondo Trattamento di Fine Rapporto di lavoro subordinato riconosciuto ai dipendenti delle società italiane del gruppo ed identificato come *piano a benefici definiti*.

Nella voce è stata accantonata anche la quota di competenza del piano di retribuzione variabile LTI-Cash 2015-2017 rivolto ad Amministratori, Dirigenti, Senior Manager ed Executives, che prevede l'erogazione del bonus alla fine del triennio al raggiungimento di obiettivi di natura economica – finanziaria e in relazione al valore del titolo Servizi Italia.

6.19 Fondi rischi e oneri

La voce in oggetto risulta così composta:

<i>(Euro migliaia)</i>	al 30 giugno 2016	al 31 dicembre 2015
Saldo iniziale	2.277	126
Accantonamenti	419	2.199
Utilizzi	(40)	(33)
Altri movimenti	-	(15)
Saldo finale	2.656	2.277

L'incremento della voce è dovuto alla rivalutazione del cambio Real/Euro sul fondo per cause lavoro accantonato nel 2015 dalla società brasiliana Aqualav Serviços De Higienização Ltda.

6.20 Altre passività finanziarie non correnti

La voce in oggetto risulta così composta:

<i>(Euro migliaia)</i>	al 30 giugno 2016	al 31 dicembre 2015
Prezzo differito Aqualav Serviços De Higienização Ltda	627	522
Debito opzioni <i>put</i> Maxlav Lavanderia Especializada S.A. e Vida Lavanderias Especializada S.A.	3.393	2.686
Totale	4.020	3.208

L'incremento rispetto al 31 dicembre 2015 deriva dagli effetti dell'attualizzazione del valore del debito per le opzioni *put* collegate all'acquisto del residuo 49,9% delle società Maxlav Lavanderia Especializada S.A. e Vida Lavanderias Especializada S.A. e dalla rivalutazione del cambio Real/Euro.

6.21 Debiti commerciali

La voce in oggetto risulta così composta:

<i>(Euro migliaia)</i>	al 30 giugno 2016	al 31 dicembre 2015
Debiti verso fornitori	56.869	57.946
Debiti verso Società collegate	3.465	3.711
Debiti verso Società controllante	4.334	3.627
Debiti verso Società sottoposte al controllo delle controllanti	1.311	145
Totale	65.979	65.429

Debiti verso fornitori

Il saldo al 30 giugno 2016 è interamente riferito a debiti di natura commerciale esigibili entro 12 mesi.

Debiti verso Società collegate e controllante

Il saldo al 30 giugno 2016 è composto principalmente da debiti di natura commerciale verso le società collegate Steril Piemonte S.c.r.l. per Euro 721 migliaia, Co.Se.S. S.c.r.l. per Euro 696 migliaia, AMG S.r.l. per Euro 630 migliaia, Ekolav S.r.l. per Euro 546 migliaia e SE.STE.RO. S.r.l. in liquidazione per Euro 418 migliaia.

Debiti verso Società controllante

I debiti commerciali verso la controllante Coopservice S.Coop.p.A. sono principalmente relativi a servizi di trasporto.

Debiti verso Società sottoposte al controllo delle controllanti

I debiti commerciali verso le società sottoposte al controllo delle controllanti è relativo ai debiti di natura commerciale verso le società Focus S.p.A. per Euro 1.172 migliaia, Archimede S.p.A. per Euro 130 migliaia e Adpersonam S.r.l. per Euro 9 migliaia.

6.22 Debiti per imposte correnti

La voce in oggetto risulta così composta:

(Euro migliaia)	al 30 giugno 2016	al 31 dicembre 2015
Crediti per imposte	1.787	2.438
Debiti per imposte	(1.975)	(2.803)
Totale	(188)	(365)

L'ammontare fa riferimento a debiti per imposte correnti delle società incluse nell'area di consolidamento.

6.23 Altre passività finanziarie correnti

(Euro migliaia)	al 30 giugno 2016	al 31 dicembre 2015
Debito verso soci Ankateks	6.993	962
Prezzo differito Aqualav Serviços De Higienização Ltda	70	58
Debito <i>earn-out</i> Maxlav Lavanderia Especializada S.A. e Vida Lavanderias Especializada S.A.	69	58
Totale	7.132	1.078

La variazione di periodo è connessa in particolare all'incremento stimato del debito per il pagamento della partecipazione del 40,0% in Ankateks Turizm İnşaat Tekstil Temizleme Sanayi ve Ticaret Ltd Şirketi. Il prezzo che dovrà essere corrisposto da Servizi Italia S.p.A. ai venditori è legato al valore della società e calcolato sulla base dei risultati 2016 assoggettati a revisione contabile. Dal momento che le stime correnti dei risultati 2016 della stessa risultano superiori alle attese precedenti, contestualmente al maggior valore della società ne consegue un incremento delle altre passività finanziarie correnti.

6.24 Altri debiti correnti

La tabella seguente riporta la composizione delle altre passività correnti come segue:

<i>(Euro migliaia)</i>	al 30 giugno 2016	al 31 dicembre 2015
Ratei passivi	64	18
Risconti passivi	758	800
Debiti verso istituti di previdenza e sicurezza sociale	4.254	5.115
Altri debiti	12.608	11.908
Totale	17.684	17.841

La voce è diminuita di Euro 157 migliaia passando da Euro 17.841 migliaia al 31 dicembre 2015 ad Euro 17.684 migliaia al 30 giugno 2016. La differenza è da imputare principalmente alla diminuzione dei debiti verso istituti di previdenza e sicurezza sociale.

Debiti verso istituti di previdenza e sicurezza sociale

I debiti verso Istituti Previdenziali e sicurezza sociale comprendono debiti per contributi sociali verso INPS/INAIL/INPDAl, per complessivi Euro 4.254 migliaia, interamente esigibili entro 12 mesi.

Altri debiti

La voce in oggetto risulta composta come segue:

<i>(Euro migliaia)</i>	al 30 giugno 2016	al 31 dicembre 2015
Debiti verso i dipendenti	10.578	8.859
Debito IRPEF dipendenti/professionisti	1.403	1.972
Altri debiti	627	1.077
Totale	12.608	11.908

L'incremento della voce è la conseguenza dell'incremento dei debiti verso i dipendenti delle società brasiliane rispetto alla chiusura del 31 dicembre 2015.

6.25 Indebitamento finanziario netto

L'indebitamento finanziario netto del Gruppo al 30 giugno 2016 e al 31 dicembre 2015 è dettagliato come segue:

<i>(Euro migliaia)</i>	al 30 giugno 2016	al 31 dicembre 2015
Denaro e valori in cassa e assegni	39	25
Banche conti correnti disponibili	6.527	7.057
Disponibilità liquide e mezzi equivalenti	6.566	7.082
Crediti finanziari correnti	9.883	8.067
Debiti verso banche e altri finanziatori correnti	(46.819)	(46.191)
Indebitamento finanziario corrente netto	(36.936)	(38.124)
Debiti verso banche e altri finanziatori non correnti	(34.368)	(36.111)
Indebitamento finanziario non corrente netto	(34.368)	(36.111)
Indebitamento finanziario netto	(64.738)	(67.153)

Il decremento dell'indebitamento finanziario netto al 30 giugno 2016 rispetto al 31 dicembre 2015, pari a Euro 2.415 migliaia, è effetto di una attenta gestione dei flussi di cassa.

In particolare, analizzando le singole voci, si evidenzia una riduzione delle disponibilità nei conti correnti bancari il cui decremento pari ad Euro 516 migliaia, rispetto al 31 dicembre 2015, è essenzialmente da collegare alla diminuzione delle disponibilità liquide presenti sul conto BNP Paribas della controllata brasiliana SRI Empreendimentos e Participações L.t.d.a., risorse utilizzate per il finanziamento della crescita del gruppo in Brasile.

I crediti finanziari registrano un incremento pari a Euro 1.816 migliaia, rispetto al 31 dicembre 2015 per effetto, principalmente, del pagamento di un acconto depositato in un *escrow account*, pari a Euro 1.420 migliaia, sul prezzo stabilito per l'acquisto della società Tintoria Lombarda Divisione Sanitaria S.r.l..

I debiti verso banche e altri finanziatori correnti risultano in aumento per Euro 628 migliaia mentre i debiti verso banche e altri finanziatori non correnti presentano un decremento per Euro 1.743 migliaia in conseguenza del rimborso delle rate di mutuo di periodo.

Si riporta di seguito anche la posizione finanziaria netta redatta ai sensi della Raccomandazione del Cesr del 10 febbraio 2005, ora ESMA, nella quale si rileva, nella voce "Altri debiti correnti" il valore delle "Altre passività finanziarie correnti" e nella voce "Altri debiti non correnti" il valore delle "Altre passività finanziarie non correnti".

<i>(Euro migliaia)</i>	Al 30 giugno 2016	<i>di cui con parti correlate</i>	al 31 dicembre 2015	<i>di cui con parti correlate</i>
A. Cassa	39	-	25	-
B. Altre disponibilità liquide	6.527	-	7.057	-
C. Titoli detenuti per la negoziazione	-	-	-	-
D. Liquidità (A)+(B)+(C)	6.566		7.082	
E. Crediti finanziari correnti	9.883	5.991	8.067	5.779
F. Debiti bancari correnti	(32.180)	-	(31.648)	-
G. Parte corrente dell'indebitamento non corrente	(14.639)	-	(14.544)	-
H. Altri debiti finanziari correnti	(7.132)	-	(1.078)	-
I. Indebitamento finanziario corrente (F)+(G)+(H)	(53.951)		(47.269)	
J. Indebitamento finanziario corrente netto (I)-(E)-(D)	(37.502)		(32.120)	
K. Debiti bancari non correnti	(34.368)	-	(36.111)	-
L. Obbligazioni emesse	-	-	-	-
M Altri debiti non correnti	(4.020)	-	(3.208)	-
N. Indebitamento finanziario non corrente (K)+(L)+(M)	(38.388)		(39.318)	
O. Indebitamento finanziario netto (J)+(N)	(75.890)		(71.439)	

6.26 Contratti di garanzia finanziaria

La tabella seguente riporta il dettaglio delle garanzie prestate dalla società, in essere al 30 giugno 2016 e al 31 dicembre 2015:

<i>(Euro migliaia)</i>	al 30 giugno 2016	al 31 dicembre 2015
Fideiussioni rilasciate da banche e assicurazioni a fronte di gare d'appalto	62.425	59.838
Fideiussioni rilasciate da banche e assicurazioni a fronte di contratti di locazione e utenze	602	577
Fideiussioni rilasciate da banche e assicurazioni a favore di terzi	41.337	36.962
Beni di proprietà presso terzi	49	49
Pegno su azioni Asolo Hospital Service a garanzia dei finanziamenti concessi alle Società di Project	464	464

Pegno su azioni Sesamo a garanzia dei finanziamenti concessi alle Società di Project	237	237
Pegno su azioni Prog.Este a garanzia dei finanziamenti concessi alle Società di Project	1.212	1.212
Pegno su azioni Progeni a garanzia dei finanziamenti concessi alle Società di Project	380	380
Totale	106.706	99.719

Fideiussioni rilasciate da banche e assicurazioni a fronte di gare d'appalto: trattasi di fideiussioni rilasciate per conto dell'azienda a favore di clienti, o potenziali clienti in caso di partecipazione a gare, a garanzia della corretta esecuzione della prestazione.

Fideiussioni rilasciate da banche e assicurazioni a fronte di contratti di locazione e utenze: trattasi di fideiussioni rilasciate per conto dell'azienda a garanzia del pagamento dei canoni di locazione e del pagamento delle fatture relative alla fornitura di energia elettrica e gas.

Fideiussioni rilasciate da banche e assicurazioni a favore di terzi: trattasi di fideiussioni rilasciate a garanzia del versamento della propria quota di finanziamento in *project financing* e di fideiussioni a favore di PSIS S.r.l., Steril Piemonte S.c.r.l., I.P.P. S.r.l., Ekolav S.r.l., Ankateks Turizm İnşaat Tekstil Temizleme Sanayi ve Ticaret Ltd Şirketi e Shubhram Hospital Solutions Private Limited a garanzia di contratti di finanziamento.

Ipotecche su immobili di proprietà a fronte di mutui passivi: l'azienda non ha concesso ipoteche su immobili di proprietà e non ha alcun mutuo ipotecario.

Pegno su azioni Asolo Hospital Service, Sesamo, Progeni e Prog.Este a garanzia dei finanziamenti concessi alle Società di *project*: trattasi di pegno concesso agli istituti di credito finanziatori dei *project financing* sulle azioni rappresentanti la quota di partecipazione dell'azienda alla Società veicolo.

7 CONTO ECONOMICO

7.1 Ricavi di vendita

La voce in oggetto, distinta per attività, risulta essere così composta:

(Euro migliaia)	Semestre chiuso al 30 giugno	
	2016	2015
Lavanolo	86.004	88.207
Steril B	9.857	10.120
Steril C	19.622	18.890
Ricavi delle vendite	115.483	117.217

Il dettaglio dei ricavi e delle prestazioni per area geografica è il seguente:

(Euro migliaia)	Semestre chiuso al 30 giugno	
	2016	2015
Abruzzo	4	7
Basilicata	219	209
Campania	24	21
Emilia Romagna	16.244	16.168
Friuli Venezia Giulia	8.758	8.679

Lazio	5.945	6.582
Liguria	14.281	14.081
Lombardia	21.241	21.535
Marche	1.718	1.779
Piemonte	4.086	5.244
Sicilia	1.647	1.547
Toscana	13.276	13.363
Trentino Alto Adige	2.737	2.787
Umbria	130	130
Valle D'Aosta	571	602
Veneto	12.350	12.922
Ricavi UE	-	11
Ricavi EXTRA UE	41	-
Ricavi EXTRA UE (BRASILE)	12.211	11.550
Totale	115.483	117.217

7.2 Altri proventi

Il saldo comprende principalmente plusvalenze ordinarie da alienazione cespiti per Euro 142 migliaia, recupero di costi e personale di competenza di terzi per Euro 501 migliaia, riaddebiti per percentuali A.T.I. per Euro 1.012 migliaia, sopravvenienze attive per Euro 311 migliaia ed altri proventi per Euro 183 migliaia.

7.3 Materie prime e materiali di consumo utilizzati

Al 30 giugno 2016, i consumi di materie prime pari ad Euro 12.127 migliaia, in diminuzione di Euro 402 migliaia rispetto allo stesso periodo dell'esercizio precedente, sono riconducibili principalmente a prodotti di lavaggio, prodotti chimici, imballaggi, materiali di consumo, monouso e kit procedurali.

7.4 Costi per Servizi

La voce in oggetto risulta essere così composta:

<i>(Euro migliaia)</i>	Semestre chiuso al 30 giugno	
	2016	2015
Prestazioni esterne lavanderie ed altri servizi industriali	(9.764)	(9.949)
Viaggi e trasporti	(6.014)	(6.085)
Utenze	(5.866)	(6.030)
Costi amministrativi	(933)	(1.534)
Costi consortili e commerciali	(4.147)	(4.526)
Spese per il personale	(1.266)	(1.040)
Manutenzioni	(2.573)	(2.904)
Costo godimento beni di terzi	(3.897)	(3.926)
Altri servizi	(656)	(545)
Totale	(35.116)	(36.539)

I costi per prestazioni esterne di lavanderia ed altri servizi industriali passano da Euro 9.949 migliaia al 30 giugno 2015 ad Euro 9.764 migliaia al 30 giugno 2016. La riduzione della voce è da imputare essenzialmente al minor utilizzo del servizio di lavanderie esterne e del servizio di sterilizzazione strumentario chirurgico presso terzi, compensato in parte dall'incremento del servizio di guardaroba

presso i clienti Azienda Ospedaliera Ospedale Circolo di Busto Arsizio e Azienda Ospedaliera Fatebenefratelli i cui contratti sono iniziati nel corso dell'esercizio.

I costi delle utenze rilevano una riduzione passando da Euro 6.030 migliaia al 30 giugno 2015 a Euro 5.866 migliaia al 30 giugno 2016. Tale riduzione è dovuta alla riduzione delle tariffe del gas per la rinegoziazione dei contratti e alla contrazione dei consumi resa possibile dalle maggiori efficienze produttive.

La riduzione dei costi amministrativi da Euro 1.534 migliaia al 30 giugno 2015 a Euro 933 migliaia al 30 giugno 2016 è dovuta essenzialmente a minori spese legali rispetto allo stesso periodo dell'anno precedente e a minori costi per operazioni straordinarie (nel 2015 erano stati sostenuti costi per l'acquisizione di Ankateks Turizm İnşaat Tekstil Temizleme Sanayi ve Ticaret Ltd Şirketi). Inoltre la società brasiliana SRI Empreendimentos e Participações Ltda nel 2015 aveva sostenuto maggiori oneri relativi all'acquisizione del residuo 50% della società Lavsim Higienização Têxtil S.A..

I costi consortili e commerciali rispetto allo stesso periodo dell'anno precedente, si riducono di Euro 379 migliaia, passando da Euro 4.526 migliaia al 30 giugno 2015 ad Euro 4.147 migliaia al 30 giugno 2016. La diminuzione della voce è dovuta principalmente ai minori ribaltamenti di costi ricevuti per le ATI dei clienti ASL TO 4 di Ivrea, Azienda Ospedaliera di Desio e Vimercate e Azienda Sanitaria Locale Viterbo.

L'incremento della voce spese per il personale di Euro 226 migliaia, rispetto allo stesso periodo dell'esercizio precedente, è da collegare alla società brasiliana Aqualav Serviços De Higienização Ltda.

Alla voce manutenzioni si rileva una riduzione di Euro 331 migliaia legate alle minori spese sostenute in particolare per gli impianti produttivi brasiliani.

7.5 Costo del personale

La voce in oggetto risulta essere così composta:

<i>(Euro migliaia)</i>	Semestre chiuso al 30 giugno	
	2016	2015
Costi per emolumenti amministratori	(743)	(566)
Salari e stipendi	(25.842)	(26.321)
Lavoro interinale	(681)	(759)
Oneri sociali	(8.286)	(8.663)
Trattamento di fine rapporto	(1.431)	(1.439)
Altri costi	(113)	(78)
Totale	(37.096)	(37.826)

La riduzione del costo del personale di Euro 730 migliaia risente, sull'area italiana, della ridefinizione del modulo orario su alcune unità produttive e la ristrutturazione della società Servizi Italia Medical S.r.l.. Sull'area brasiliana, invece, si rileva un lieve aumento del costo del personale dovuto principalmente all'incremento del servizio di lavanderia per l'aggiudicazione del contratto di lavanolo del Gruppo São Camilo dello Stato di San Paolo.

La tabella seguente illustra la composizione media del personale:

	Unità al 30 giugno	
	2016	2015
Dirigenti	16	12
Quadri	19	19
Impiegati	191	174
Operai	2.924	2.746
Totale	3.150	2.951

7.6 Altri costi

La voce in oggetto risulta essere così composta:

<i>(Euro migliaia)</i>	Semestre chiuso al 30 giugno	
	2016	2015
Oneri tributari	(87)	(92)
Sopravvenienze passive	-	(168)
Contributi associativi	(87)	(105)
Omaggi a clienti e dipendenti	(1)	(6)
Altri	(465)	(358)
Totale	(640)	(729)

7.7 Ammortamenti, svalutazioni e accantonamenti

La voce in oggetto risulta essere così composta:

<i>(Euro migliaia)</i>	Semestre chiuso al 30 giugno	
	2016	2015
Ammortamento immobilizzazioni immateriali	(667)	(530)
Ammortamento immobilizzazioni materiali	(22.494)	(21.700)
Svalutazione crediti	(277)	(264)
(Accantonamenti)/utilizzi fondo rischi diversi	-	18
Totale	(23.438)	(22.476)

La variazione degli ammortamenti delle immobilizzazioni immateriali, pari al 25,8%, si riferisce principalmente agli effetti della contabilizzazione, del patto di non concorrenza stipulato con il precedente Amministratore Delegato, all'impatto dell'ammortamento del portafoglio clienti della società incorporata Si.Gi. Servizi Ospedalieri S.r.l. e all'incremento degli investimenti in software per una migliore gestione della produzione di lavanderie e centrali di sterilizzazione.

L'incremento della voce ammortamento immobilizzazioni materiali, passata da Euro 21.700 migliaia a Euro 22.494 migliaia, è da associare principalmente all'avvio della centrale di sterilizzazione di strumentario chirurgico presso l'Azienda Ospedaliera Universitaria G. Martino di Messina per Euro 256 migliaia e agli investimenti in biancheria per effetto dell'incremento delle dotazioni presso i nuovi clienti sia sull'area italiana che sull'area brasiliana.

7.8 Proventi finanziari

La voce in oggetto risulta essere così composta:

<i>(Euro migliaia)</i>	Semestre chiuso al 30 giugno	
	2016	2015
Interessi attivi banche	181	87
Interessi di mora	340	304
Interessi attivi su finanziamenti società terze	216	116
Utili e perdite su cambi	66	-
Altri proventi finanziari	96	45
Totale	899	552

Gli interessi attivi su banche risultano in aumento rispetto al 30 giugno 2015 in conseguenza dei proventi finanziari generati dalle disponibilità liquide presenti sul conto BNP Paribas della controllata brasiliana SRI Empreendimentos e Participações L.t.d.a., mentre risultano in linea gli interessi di mora. Gli interessi attivi su finanziamenti a società terze presentano un forte incremento principalmente in conseguenza dei nuovi prestiti concessi alle società Saniservice Sh.p.K. e Ankateks Turizm İnşaat Tekstil Temizleme Sanayi ve Ticaret Ltd Şirketi. Nella voce altri proventi finanziari sono rilevati principalmente gli interessi attivi sul finanziamento concesso all'Ospedale Irmandade de Santa Casa de Misericordia de São Paulo.

7.9 Oneri finanziari

La voce in oggetto risulta essere così composta:

<i>(Euro migliaia)</i>	Semestre chiuso al 30 giugno	
	2016	2015
Interessi passivi e commissioni banche	(706)	(1.158)
Interessi e oneri altri finanziatori	(121)	(215)
Oneri finanziari su beneficiari dipendenti	(64)	(78)
Utili e perdite su cambi	-	(115)
Altri oneri finanziari	(228)	(351)
Totale	(1.119)	(1.917)

La diminuzione della voce "Interessi passivi e commissioni banche" è sostanzialmente collegato alla riduzione dei tassi applicati dalle banche alle linee di fido utilizzate. Il decremento della voce "Interessi e oneri altri finanziatori" è conseguenza della riduzione degli spread rinegoziati con gli istituti di credito. Gli altri oneri finanziari risultano in riduzione principalmente per effetto della diminuzione degli oneri maturati sul debito relativo alle opzioni put collegate all'acquisto del residuo 49,9% delle società brasiliane Maxlav Lavanderia Especializada S.A. e Vida Lavanderias Especializada S.A..

7.10 Proventi ed oneri da partecipazioni

Al 30 giugno 2016 non si segnalano proventi ed oneri da partecipazioni.

7.11 Imposte sul reddito

La voce in oggetto risulta essere così composta:

(Euro migliaia)	Semestre chiuso al 30 giugno	
	2016	2015
Imposte correnti	(2.518)	(2.633)
Imposte differite attive/(passive)	679	130
Totale	(1.839)	(2.503)

Il *tax rate* è passato dal 29,7% al 30 giugno 2015 al 20,2% al 30 giugno 2016. La diminuzione del carico fiscale è stata principalmente determinata, nell'area italiana, dal *reversal* del fondo imposte differite passive a seguito dell'affrancamento dei portafogli clienti delle società fuse nel 2015 che ne ha reso deducibili i relativi ammortamenti e dal beneficio derivante dalla deduzione dal reddito d'impresa dei cosiddetti "super-ammortamenti" come previsto dalla Legge di Stabilità 2016 (art. 1, commi 91-94 e 97, L. 208/2015).

7.12 Utile per azione

Il calcolo dell'utile per azione di base e diluito viene riportato nelle tabelle sottostanti:

(Euro migliaia)	Semestre chiuso al 30 giugno	
	2016	2015
Risultato netto attribuibile agli azionisti della capogruppo	7.182	6.040
Numero medio di azioni	30.968	28.137
Utile base per azione	0,23	0,21

(Euro migliaia)	Semestre chiuso al 30 giugno	
	2016	2015
Risultato d'esercizio attribuibile al Gruppo:	7.182	6.040
Numero medio di azioni in circolazione	30.968	28.137
Numero di azioni aventi effetto diluitivo	-	698
Numero medio di azioni per calcolo Utile diluito	30.968	28.835
Utile diluito per azione	0,23	0,21

Si precisa che il numero medio di azioni in circolazione risulta in incremento rispetto a quanto esposto nel bilancio 2015 a seguito dell'aumento di capitale avvenuto ad aprile 2016 con la sottoscrizione di 1.110.185 azioni.

8 OPERAZIONI INFRAGRUPPO E CON PARTI CORRELATE

I rapporti del Gruppo Servizi Italia con imprese controllate, collegate, a controllo congiunto e controllanti sono posti in essere nel rispetto del vigente Regolamento per le operazioni con parti correlate e attengono prevalentemente a:

- rapporti connessi a contratti di prestazioni di servizi di natura commerciale;
- rapporti di natura finanziaria, rappresentati da finanziamenti.

Dal punto di vista economico, patrimoniale e finanziario l'insieme delle principali operazioni si configurano come operazioni ordinarie concluse a condizioni equivalenti di mercato o standard e sono regolati da appositi contratti. In riferimento al valore esposto a consuntivo, nel periodo di riferimento, questo è generato dal rinnovo dei contratti esistenti o attivati nel periodo.

Vengono di seguito riportati i rapporti economici con le parti correlate del Gruppo Servizi Italia al 30 giugno 2016 e al 30 giugno 2015:

<i>(Euro migliaia)</i>		30 giugno 2016					
<i>Rapporti economici</i>	Vendita di beni e servizi	Altri proventi	Acquisti di beni e servizi	Costo del personale	Acquisti di immobiliz.	Altri costi	Proventi finanziari
Coopservice S.Coop.p.A. (controllante)	67	20	5.285	-	-	-	-
Aurum S.p.A. (controllante)	-	-	-	-	-	-	-
Centro Italia Servizi S.r.l. in liquidazione (controllo congiunto)	2	1	156	-	-	-	-
Consorzio Co.Se.S. (collegata)	-	-	320	-	-	-	-
SE.STE.RO. S.r.l. in liquidazione (collegata)	-	1	-	-	-	-	-
Psis S.r.l. (collegata)	117	58	12	-	22	-	24
Amg S.r.l. (collegata)	159	-	365	-	-	-	1
Ekolav S.r.l. (collegata)	1	-	669	-	-	-	1
Steril Piemonte S.c.r.l. (collegata)	10	159	724	-	-	-	1
Piemonte Servizi Sanitari S.c.r.l. (collegata)	-	-	183	-	-	-	-
Iniziative Produttive Piemontesi S.r.l. (collegata)	40	-	180	-	-	-	-
Arezzo Servizi S.c.r.l. (collegata)	8	2	251	-	-	-	-
Shubhram Hospital Solutions Private Limited (collegata)	-	-	-	-	-	-	-
Saniservice Sh.p.k. (collegata)	40	62	-	-	-	-	34
Ankateks Turizm İnşaat Tekstil Temizleme Sanayi ve Ticaret Ltd Şirketi (collegata)	-	-	-	-	-	-	8
Elettrica Gover S.r.l. (consociata)	-	-	-	-	-	-	-
Focus S.p.A. (consociata)	-	-	1.406	-	-	11	-
Archimede S.p.A. (consociata)	-	-	-	358	-	-	-
Electric System S.r.l. (consociata)	-	-	-	-	-	-	-
New Fleur S.r.l. (consociata)	13	-	266	-	-	-	-
Ad Personam S.r.l. (consociata)	-	-	8	-	-	-	-
Padana Emmedue S.r.l. (correlata)	-	-	56	-	-	-	-
Padana Emmedue S.p.A. (correlata)	-	-	143	-	-	-	-
Limpar Serviços Especializados e Comércio de Produtos Ltda (correlata)	-	-	60	-	-	-	-
Lilian Promenzio Rodrigues Affonso (correlata)	-	-	22	-	-	-	-
Totale	457	303	10.106	358	22	11	69

<i>(Euro migliaia)</i>		30 giugno 2015					
<i>Rapporti economici</i>	Vendita di beni e servizi	Altri proventi	Acquisti di beni e servizi	Costo del personale	Acquisti di immobilizzazioni	Altri costi	Proventi finanziari
Coopservice S.Coop.p.A. (controllante)	177	19	5.200	-	1	8	-
Aurum S.p.A. (controllante)	-	-	-	-	-	-	-
Centro Italia Servizi S.r.l. (controllo congiunto)	1	3	482	-	-	-	-
Consorzio Co.Se.S. (collegata)	-	-	314	-	-	-	-
Shubhram Hospital Solutions Private Limited (collegata)	-	-	-	-	-	-	-
S.A.S. Sterilizasyon Servisleri A.Ş. (collegata)	-	-	-	-	-	-	-

SE.STE.RO. S.r.l. (collegata)	16	32	251	-	-	2	-
Psis S.r.l. (collegata)	95	62	13	-	16	-	29
Amg S.r.l. (collegata)	167	-	446	-	-	-	1
Ekolav S.r.l. (collegata)	-	-	673	-	1	-	1
Steril Piemonte S.c.r.l. (collegata)	7	153	765	-	-	-	3
Piemonte Servizi Sanitari S.c.r.l. (collegata)	-	-	360	-	-	-	-
Iniziative Produttive Piemontesi S.r.l. (collegata)	65	-	260	-	-	-	-
Elettrica Gover S.r.l. (consociata)	-	-	1	-	11	-	-
Focus S.p.A. (consociata)	-	-	1.251	-	-	11	-
Archimede S.p.A. (consociata)	-	5	-	582	-	-	-
New Fleur S.r.l. (consociata)	21	-	252	-	-	7	-
Ad Personam S.r.l. (consociata)	-	-	19	-	-	-	-
Electric System S.r.l. (consociata)	-	-	1	-	-	-	-
Totale	549	274	10.288	582	29	28	34

Nei rapporti economici con parti correlate, oltre a quanto sopra rappresentato, nella voce “Costo del personale” sono stati considerati al 30 giugno 2016 compensi per amministratori per Euro 668 migliaia (di cui Euro 47 migliaia per oneri sociali) e costi relativi al personale dirigente per Euro 882 migliaia. Al 30 giugno 2015 i compensi per amministratori ammontavano a Euro 604 migliaia (di cui Euro 38 migliaia per oneri sociali) mentre i costi relativi al personale dirigente a Euro 849 migliaia.

Vengono di seguito riportati i rapporti patrimoniali e finanziari con le Società del Gruppo Servizi Italia al 30 giugno 2016 e al 31 dicembre 2015:

<i>(Euro migliaia)</i>	30 giugno 2016				
	Valore dei crediti commerciali	Valore dei debiti commerciali	Valore dei crediti finanziari	Valore dei debiti finanziari	Valore di altre passività
<i>Rapporti patrimoniali</i>					
Coopservice S.Coop.p.A. (controllante)	229	4.334	-	-	-
Aurum S.p.A. (controllante)	-	-	-	-	-
Centro Italia Servizi S.r.l. in liquidazione (controllo congiunto)	-	70	-	-	-
Consorzio Co.Se.S. (collegata)	-	696	-	-	-
SE.STE.RO. S.r.l. in liquidazione (collegata)	82	418	-	-	-
Psis S.r.l. (collegata)	406	85	3.880	-	-
Amg S.r.l. (collegata)	259	630	503	-	-
Ekolav S.r.l. (collegata)	18	546	173	-	-
Steril Piemonte S.c.r.l. (collegata)	171	721	1.152	-	-
Piemonte Servizi Sanitari S.c.r.l. (collegata)	-	103	-	-	-
Iniziative Produttive Piemontesi S.r.l. (collegata)	19	111	91	-	-
Arezzo Servizi S.c.r.l. (collegata)	12	101	150	-	-
Shubhram Hospital Solutions Private Limited (collegata)	9	-	-	-	-
Saniservice Sh.p.k. (collegata)	87	-	1.720	-	-
Ankateks Turizm İnşaat Tekstil Temizleme Sanayi ve Ticaret Ltd Şirketi (collegata)	-	-	944	-	-
Elettrica Gover S.r.l. (consociata)	-	-	-	-	-
Focus S.p.A. (consociata)	-	1.172	-	-	-
Archimede S.p.A. (consociata)	-	130	-	-	-
Electric System S.r.l. (consociata)	-	-	-	-	-
New Fleur S.r.l. (consociata)	87	285	-	-	-
Ad Personam S.r.l. (consociata)	-	9	-	-	-
Padana Emmedue S.r.l. (correlata)	-	68	-	-	-
Padana Emmedue S.p.A. (correlata)	-	380	-	-	-

Limpar Serviços Especializados e Comércio de Produtos Ltda (correlata)	-	7	-	-	-
Lilian Promenzio Rodrigues Affonso (correlata)	-	4	-	-	-
Totale	1.379	9.870	8.613	-	-

(Euro migliaia)

31 dicembre 2015

<i>Rapporti patrimoniali</i>	Valore dei crediti commerciali	Valore dei debiti commerciali	Valore dei crediti finanziari	Valore dei debiti finanziari	Valore di altre passività
Coopservice S.Coop.p.A. (controllante)	120	3.627	-	-	-
Aurum S.p.A. (controllante)	-	-	-	-	-
Centro Italia Servizi S.r.l. (controllo congiunto)	9	322	-	-	-
Consorzio Co.Se.S. (collegata)	-	432	-	-	-
SE.STE.RO. S.r.l. (collegata)	84	549	-	-	-
Psis S.r.l. (collegata)	437	108	3.856	-	-
Amg S.r.l. (collegata)	149	425	502	-	-
Ekolav S.r.l. (collegata)	21	552	172	-	-
Steril Piemonte S.c.r.l. (collegata)	160	704	1156	-	-
Piemonte Servizi Sanitari S.c.r.l. (collegata)	-	390	-	-	-
Iniziative Produttive Piemontesi S.r.l. (collegata)	42	230	91	-	-
Shubhram Hospital Solutions Private Limited (collegata)	9	-	-	-	-
Saniservice Sh.p.k. (collegata)	36	-	164	-	-
Elettrica Gover S.r.l. (consociata)	-	-	-	-	-
Focus S.p.A. (consociata)	-	2	-	-	-
Archimede S.p.A. (consociata)	-	142	-	-	-
Electric System S.r.l. (consociata)	-	-	-	-	-
New Fleur S.r.l. (consociata)	72	637	-	-	-
Ad Personam S.r.l. (consociata)	-	1	-	-	-
Padana Emmedue S.r.l. (correlata)	-	96	-	-	-
Padana Emmedue S.p.A. (correlata)	-	375	-	-	-
Limpar Serviços Especializados e Comércio de Produtos Ltda (correlata)	-	-	-	-	-
Lilian Promenzio Rodrigues Affonso (correlata)	-	15	-	-	-
Totale	1.139	8.607	5.941	-	-

Sono di seguito descritti i rapporti più significativi suddivisi per Società dove le operazioni dei singoli contratti, di fatto rientrano nell'ordinario esercizio dell'attività operativa della Società:

Coopservice Soc.Coop.p.A.

I ricavi delle vendite e i relativi crediti commerciali alla data del 30 giugno 2016 si riferiscono prevalentemente ai servizi di lavaggio biancheria prestati alla controllante. Dalla controllante il Gruppo Servizi Italia acquista: (i) servizi di trasporto su gomma di articoli tessili e/o strumentario chirurgico per Euro 4.362 migliaia, tali servizi altro non sono che fatti da cumulo di operazioni tra loro omogenee, compiute a partire dall'inizio dell'esercizio di riferimento, in esecuzione di un disegno unitario, che pur non qualificabili singolarmente di maggiore rilevanza, neanche l'insieme delle stesse attivate nel periodo di riferimento e considerate tra loro cumulate si qualificano di maggiore rilevanza ai sensi del vigente Regolamento per le operazioni con parti correlate; (ii) servizi di gestione dei guardaroba presso i clienti per Euro 410 migliaia; (iii) servizi di pulizie tecniche che vengono svolti

presso alcuni siti produttivi/sedi operative di Servizi Italia e servizi di vigilanza/sicurezza svolti in alcune sedi tramite servizi di ronda notturna ed interventi su allarme per Euro 387 migliaia.

Centro Italia Servizi S.r.l. in liquidazione

Nel corso del semestre, con la scadenza del precedente contratto di appalto con l'ospedale di Arezzo, la società Centro Italia Servizi S.r.l. è stata posta in liquidazione. Alla data del 30 giugno 2016 i ricavi di vendita di beni e servizi e i relativi crediti commerciali verso Centro Italia Servizi S.r.l. in liquidazione si riferiscono alle cessioni di beni da utilizzarsi nell'ambito dell'attività di lavanolo che la società collegata svolgeva presso l'ospedale di Arezzo. I costi di acquisto e i relativi debiti commerciali si riferiscono invece alle quote di ribaltamento dei costi sostenuti dalla società e ripartiti tra i soci sulla base delle percentuali di partecipazione al capitale.

Consorzio CO.SE.S. S.c.r.l.

Alla data del 30 giugno 2016 i ricavi di vendita di beni e servizi e i costi di acquisto verso Consorzio CO.SE.S. S.c.r.l. si riferiscono alle quote di ribaltamento dei costi sostenuti dalla Società e dal Consorzio stesso nell'ambito dell'attività relativa al servizio di sterilizzazione di strumentario chirurgico presso l'Azienda Ospedaliera - Complesso Ospedaliero - San Giovanni Addolorata di Roma.

Psis S.r.l.

I ricavi di vendita di beni e servizi e i relativi crediti commerciali nei confronti di PSIS S.r.l. si riferiscono principalmente all'addebito dei servizi di gestione amministrativa per Euro 38 migliaia e a vendite di Dispositivi Medici monouso per Euro 112 migliaia. I crediti finanziari per Euro 3.880 migliaia si riferiscono ad un finanziamento interno concesso al fine di finanziarne gli investimenti correnti.

AMG S.r.l.

I rapporti economici con AMG S.r.l. sono principalmente riferiti a prestazioni esterne di lavanderia presso le ASL di Asti, Casale Monferrato e ASL Torino 3 per Euro 359 migliaia, mentre i ricavi derivano da servizi di sterilizzazione biancheria. La Società ha concesso ad A.M.G. S.r.l. un finanziamento di Euro 503 migliaia al fine di finanziarne gli investimenti correnti.

Ekolav S.r.l.

Gli acquisti di beni e servizi e i relativi debiti commerciali nei confronti di Ekolav S.r.l. si riferiscono principalmente a prestazioni per servizi di lavanderia e trasporto. Il credito finanziario è relativo ad un finanziamento attivo concesso alla collegata per Euro 173 migliaia.

Steril Piemonte S.c.r.l.

Alla data del 30 giugno 2016 i ricavi di vendita di beni e servizi e i costi di acquisto verso Steril Piemonte S.c.r.l. si riferiscono alle quote di ribaltamento dei costi sostenuti dalla Società e dal Consorzio stesso nell'ambito dell'attività relativa al servizio di sterilizzazione di strumentario chirurgico presso l'A.S.L. AL Regione Piemonte. Il credito finanziario è relativo ad un finanziamento attivo concesso alla collegata per Euro 1.152 migliaia.

Iniziative Produttive Piemontesi S.r.l.

Alla data del 30 giugno 2016 i ricavi di vendita di beni e servizi nei confronti di Iniziative Produttive Piemontesi S.r.l., sono principalmente riferiti alla vendita di Dispositivi Medici monouso per Euro 40 migliaia mentre i costi di acquisto sono riferiti ai riaddebiti delle forniture di kit sterili per l'Az. Osp. Ordine Mauriziano di Torino per Euro 180 migliaia. Il credito finanziario è relativo ad un finanziamento attivo concesso alla collegata per Euro 91 migliaia.

Arezzo Servizi S.c.r.l.

Il 15 febbraio 2016 è stata costituita la società Arezzo Servizi S.c.r.l.. La società ha per oggetto l'esecuzione del servizio di lavanolo presso le Aziende dell'Area Vasta Sud-Est e limitatamente al presidio ospedaliero della AUSL di Arezzo. Alla data del 30 giugno 2016 i ricavi di vendita di beni e servizi e i relativi crediti commerciali verso Arezzo Servizi S.c.r.l. si riferiscono alle cessioni di beni da utilizzarsi nell'ambito dell'attività di lavanolo. I costi di acquisto e i relativi debiti commerciali si riferiscono invece alle quote di ribaltamento dei costi sostenuti da Arezzo Servizi S.c.r.l. che vengono ripartiti tra i soci sulla base delle percentuali di partecipazione al capitale. Il credito finanziario è relativo ad un finanziamento attivo concesso alla collegata per Euro 150 migliaia.

Saniservice Sh.p.k.

Alla data del 30 giugno 2016 i ricavi di vendita di beni e servizi nei confronti di Saniservice Sh.p.k., sono principalmente riferiti alla fornitura di materiale per la gestione della centrale di sterilizzazione per Euro 42 migliaia e di servizi di gestione commerciale per Euro 60 migliaia. Il credito finanziario è relativo ad un finanziamento attivo concesso alla collegata per Euro 1.720 migliaia.

Ankateks Turizm İnşaat Tekstil Temizleme Sanayi ve Ticaret Ltd Şirketi

Alla data del 30 giugno i proventi finanziari pari a Euro 8 migliaia sono riferiti agli interessi attivi maturati e non ancora liquidati verso la società Ankateks Turizm İnşaat Tekstil Temizleme Sanayi ve Ticaret Ltd Şirketi per il finanziamento attivo concesso alla collegata per Euro 944 migliaia.

Focus S.p.A.

I rapporti economici e patrimoniali con Focus S.p.A. sono relativi ai contratti di locazione degli immobili di Castellina di Soragna, Montecchio Precalcino, Ariccia e Genova Bolzaneto. I primi contratti hanno durata di sei anni, rinnovabili di altri sei, mentre per Genova Bolzaneto il contratto è di quattordici anni rinnovabile di altri sei. Il corrispettivo complessivo per gli immobili locati nel primo semestre 2016 è pari ad Euro 1.251 migliaia.

Archimede S.p.A.

I rapporti economici e patrimoniali con Archimede S.p.A. sono relativi a contratti di fornitura dei servizi di somministrazione a tempo determinato di lavoratori.

New Fleur S.r.l.

I rapporti economici e patrimoniali con New Fleur S.r.l. si riferiscono principalmente a prestazioni per servizi di lavanderia.

Padana Emmedue S.p.A.

I rapporti economici e patrimoniali con Padana Emmedue S.p.A. sono relativi ai contratti di locazione degli immobili di Travagliato e Podenzano la cui durata è di sei anni, rinnovabili di altri sei. Il corrispettivo complessivo nel primo semestre 2016 per gli immobili locati è pari ad Euro 143 migliaia. I rapporti di Servizi Italia S.p.A. con Padana Emmedue S.p.A. in merito ai contratti di locazione sono posti in essere nel rispetto del vigente Regolamento per le operazioni con parti correlate.

Padana Emmedue S.r.l.

Da Padana Emmedue S.r.l., Servizi Italia S.p.A. si approvvigiona di servizi di lavaggio di biancheria. Al 30 giugno 2016 il corrispettivo per tale servizio è stato pari Euro 52 migliaia.

Limpar Serviços Especializados e Comércio de Produtos Ltda

Gli acquisti di beni e servizi e i relativi debiti commerciali nei confronti della Società Limpar Serviços Especializados e Comércio de Produtos Ltda si riferiscono principalmente a prestazioni di pulizia per Euro 42 migliaia presso lo stabilimento di Maxlav Lavanderia Especializada S.A. ed Euro 18 migliaia presso Vida Lavanderias Especializada S.A.

Lilian Promenzio Rodrigues Affonso

I rapporti economici e patrimoniali con Lilian Promenzio Rodrigues Affonso sono relativi al contratto di locazione degli immobili di Maxlav Lavanderia Especializada S.A. la cui durata è di 10 anni. Il corrispettivo complessivo al 30 giugno 2016 per gli immobili locati è pari ad Euro 22 migliaia.

8.1 Compensi organi sociali

Per quanto riguarda i rapporti con gli organi sociali, si riepilogano di seguito i rapporti economici al 30 giugno 2016:

- Consiglio di Amministrazione per Euro 621 migliaia (inclusi nella voce Costi del personale);
- Collegio sindacale per Euro 44 migliaia (inclusi nella voce Costi per servizi).

9 COMPONENTI DI REDDITO DERIVANTI DA OPERAZIONI NON RICORRENTI, POSIZIONI O TRANSAZIONI ATIPICHE E/O INUSUALI

Nel corso del semestre non sono state poste in atto operazioni non ricorrenti, atipiche e/o inusuali così come definite dalla comunicazione Consob n. 6064293 del 28 luglio 2006.

Il Presidente del Consiglio di Amministrazione.

(Roberto Olivi)

Attestazione del bilancio semestrale abbreviato ai sensi dell'art. 81-ter del Regolamento Consob n. 11971 del 14 maggio 1999 e successive modifiche e integrazioni

Castellina di Soragna, 5 agosto 2016

1. I sottoscritti Enea Righi in qualità di “Amministratore Delegato” e Ilaria Eugeniani in qualità di “Dirigente preposto alla redazione dei documenti contabili societari” della Servizi Italia S.p.A. attestano tenuto conto di quanto previsto dall'art. 154-bis, commi 3 e 4, del decreto legislativo 24 febbraio 1998, n. 58:
 - l'adeguatezza in relazione alle caratteristiche dell'impresa e
 - l'effettiva applicazione, delle procedure amministrative e contabili per la formazione del bilancio semestrale abbreviato consolidato, nel corso del periodo 1 gennaio 2016 – 30 giugno 2016.
2. Si attesta, inoltre, che:
 - 2.1. il bilancio semestrale abbreviato consolidato:
 - a) è redatto in conformità ai principi contabili internazionali applicabili riconosciuti nella Comunità europea ai sensi del regolamento (CE) n. 1606/2002 del Parlamento europeo e del Consiglio, del 19 luglio 2002;
 - b) corrisponde alle risultanze dei libri e delle scritture contabili;
 - c) è idoneo a fornire una rappresentazione veritiera e corretta della situazione patrimoniale, economica e finanziaria dell'emittente e dell'insieme delle imprese incluse nel consolidamento.
3. La relazione intermedia sulla gestione comprende un'analisi attendibile dei riferimenti agli eventi importanti che si sono verificati nei primi sei mesi dell'esercizio e alla loro incidenza sul bilancio semestrale abbreviato, unitamente a una descrizione dei principali rischi e incertezze per i sei mesi restanti dell'esercizio. La relazione intermedia sulla gestione comprende, altresì, un'analisi attendibile delle informazioni sulle operazioni rilevanti con parti correlate.

L'Amministratore Delegato

Enea Righi

Il Dirigente preposto alla redazione dei documenti contabili societari

Ilaria Eugeniani

RELAZIONE DI REVISIONE CONTABILE LIMITATA SUL BILANCIO CONSOLIDATO SEMESTRALE ABBREVIATO

**Agli Azionisti della
SERVIZI ITALIA S.p.A.**

Introduzione

Abbiamo svolto la revisione contabile limitata del bilancio consolidato semestrale abbreviato, costituito dal prospetto della situazione patrimoniale-finanziaria, dal conto economico, dal prospetto di conto economico complessivo, dal prospetto delle variazioni del patrimonio netto, dal rendiconto finanziario e dalle relative note illustrative della Servizi Italia S.p.A. e controllate (“Gruppo Servizi Italia”) al 30 giugno 2016. Gli Amministratori sono responsabili per la redazione del bilancio consolidato semestrale abbreviato in conformità al principio contabile internazionale applicabile per l’informativa finanziaria infrannuale (IAS 34) adottato dall’Unione Europea. E’ nostra la responsabilità di esprimere una conclusione sul bilancio consolidato semestrale abbreviato sulla base della revisione contabile limitata svolta.

Portata della revisione contabile limitata

Il nostro lavoro è stato svolto secondo i criteri per la revisione contabile limitata raccomandati dalla CONSOB con Delibera n. 10867 del 31 luglio 1997. La revisione contabile limitata del bilancio consolidato semestrale abbreviato consiste nell’effettuare colloqui, prevalentemente con il personale della società responsabile degli aspetti finanziari e contabili, analisi di bilancio ed altre procedure di revisione contabile limitata. La portata di una revisione contabile limitata è sostanzialmente inferiore rispetto a quella di una revisione contabile completa svolta in conformità ai principi di revisione internazionali (ISA Italia) e, conseguentemente, non ci consente di avere la sicurezza di essere venuti a conoscenza di tutti i fatti significativi che potrebbero essere identificati con lo svolgimento di una revisione contabile completa. Pertanto, non esprimiamo un giudizio sul bilancio consolidato semestrale abbreviato.

Ancona Bari Bergamo Bologna Brescia Cagliari Firenze Genova Milano Napoli Padova
Palermo Parma Roma Torino Treviso Verona

Sede Legale: Via Tortona, 25 - 20144 Milano - Capitale Sociale: Euro 10.328.220,00 i.v.
Codice Fiscale/Registro delle Imprese Milano n. 03049560166 - R.E.A. Milano n. 1720239
Partita IVA: IT 03049560166

Conclusioni

Sulla base della revisione contabile limitata svolta, non sono pervenuti alla nostra attenzione elementi che ci facciano ritenere che il bilancio consolidato semestrale abbreviato del Gruppo Servizi Italia al 30 giugno 2016 non sia stato redatto, in tutti gli aspetti significativi, in conformità al principio contabile internazionale applicabile per l'informativa finanziaria infrannuale (IAS 34) adottato dall'Unione Europea.

DELOITTE & TOUCHE S.p.A



Domenico Farioli
Socio

Parma, 6 agosto 2016